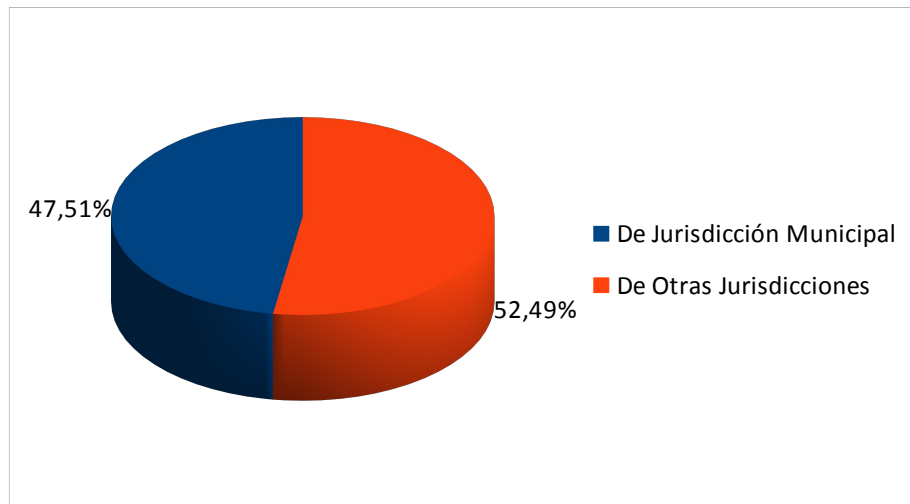


## **Análisis Gráfico Ejecuciones al 30/04/21**

### **Ingresos Corrientes**

Base: Ejecución al 30/04/21

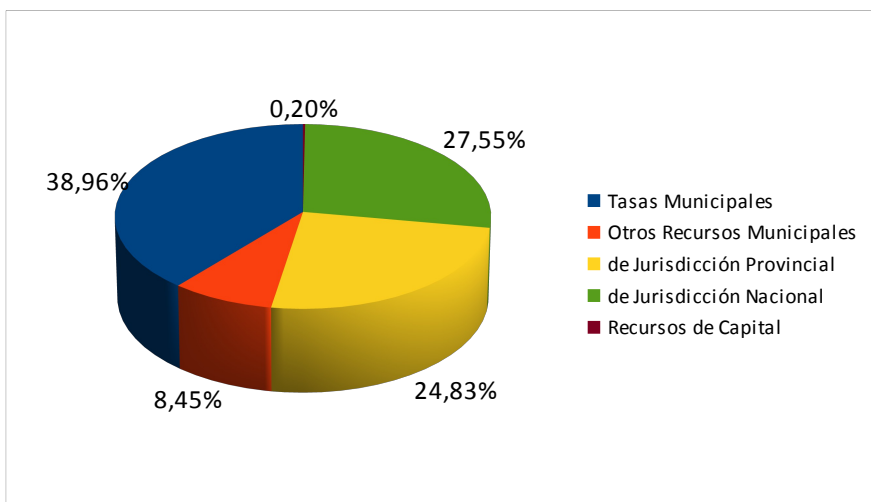
	En Pesos	Porcentual
De Jurisdicción Municipal	\$112.600.925,28	47,51%
De Otras Jurisdicciones	\$124.391.862,40	52,49%
<b>TOTAL</b>	<b>\$236.992.787,68</b>	<b>100,00%</b>



### **Composición de Ingresos**

Base: Ejecución al 30/04/21

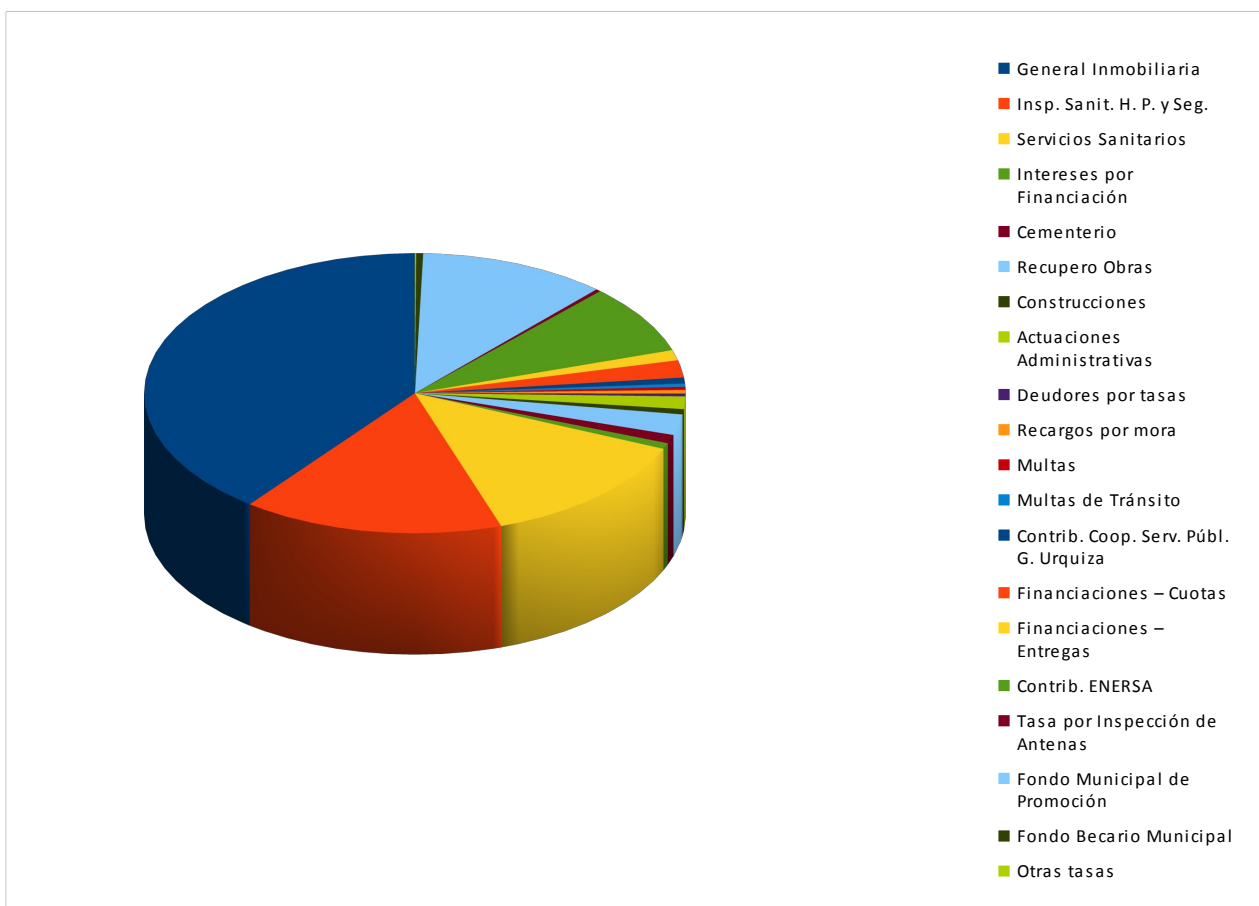
	En Pesos	Porcentual
Tasas Municipales	\$92.526.705,47	38,96%
Otros Recursos Municipales	\$20.074.219,81	8,45%
de Jurisdicción Provincial	\$58.959.457,68	24,83%
de Jurisdicción Nacional	\$65.432.404,72	27,55%
Recursos de Capital	\$473.482,60	0,20%
<b>TOTAL</b>	<b>\$237.466.270,28</b>	<b>100,00%</b>



## Tasas Municipales

Base: Ejecución al 30/04/21

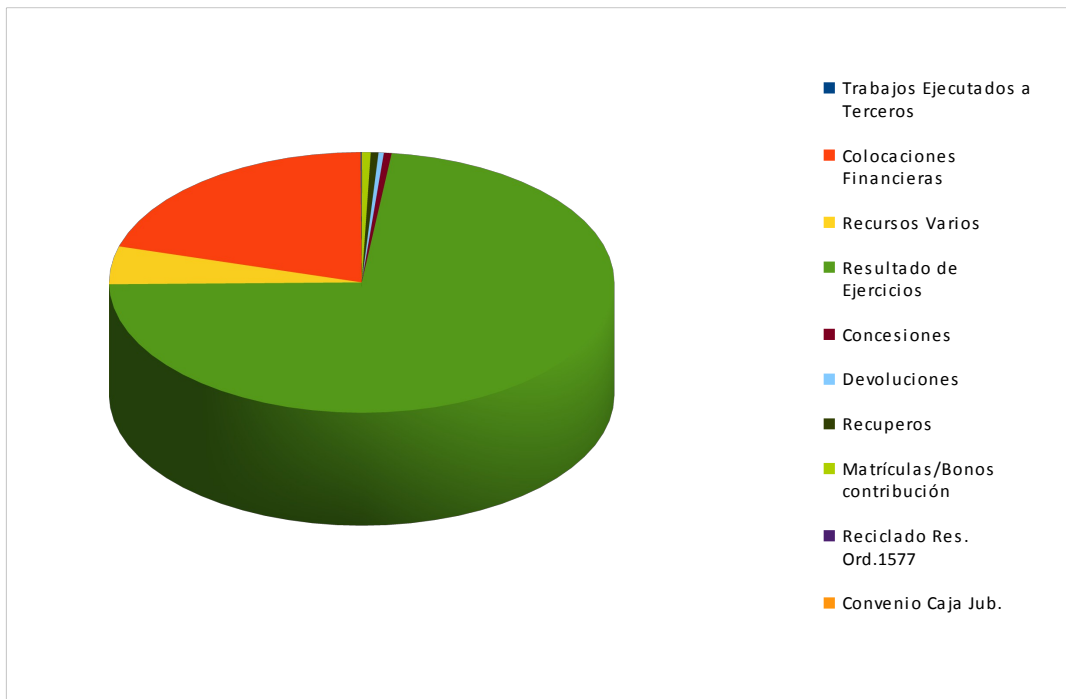
	En Pesos	Porcentual
General Inmobiliaria	\$36.603.916,34	39,56%
Insp. Sanit. H. P. y Seg.	\$14.437.713,84	15,60%
Servicios Sanitarios	\$12.343.875,77	13,34%
Intereses por Financiación	\$635.566,82	0,69%
Cementerio	\$913.643,00	0,99%
Recupero Obras	\$2.225.499,44	2,41%
Construcciones	\$555.574,70	0,60%
Actuaciones Administrativas	\$1.343.937,59	1,45%
Deudores por tasas	\$294.081,85	0,32%
Recargos por mora	\$396.225,29	0,43%
Multas	\$323.988,89	0,35%
Multas de Tránsito	\$340.497,34	0,37%
Contrib. Coop. Serv. Públ. G. Urquiza	\$637.057,91	0,69%
Financiaciones – Cuotas	\$1.854.369,12	2,00%
Financiaciones – Entregas	\$1.111.472,33	1,20%
Contrib. ENERSA	\$7.405.592,92	8,00%
Tasa por Inspección de Antenas	\$270.000,00	0,29%
Fondo Municipal de Promoción	\$10.381.264,62	11,22%
Fondo Becario Municipal	\$381.551,07	0,41%
Otras tasas	\$70.876,63	0,08%
<b>TOTAL</b>	<b>\$92.526.705,47</b>	<b>100,00%</b>



**Otros Recursos Municipales**

Base: Ejecución al 30/04/21

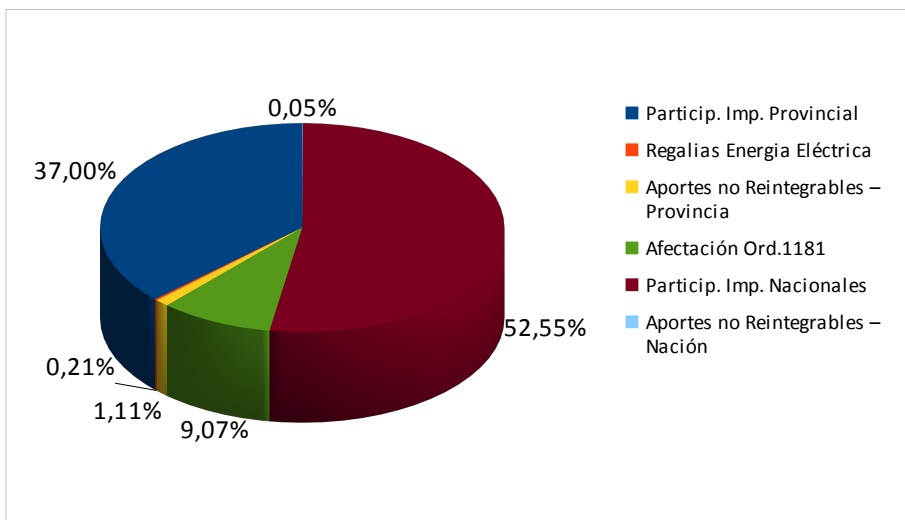
	En Pesos	Porcentual
Trabajos Ejecutados a Terceros	\$13.835,83	0,07%
Colocaciones Financieras	\$4.107.386,17	20,46%
Recursos Varios	\$943.049,62	4,70%
Resultado de Ejercicios	\$14.629.808,42	72,88%
Concesiones	\$98.064,90	0,49%
Devoluciones	\$68.956,70	0,34%
Recuperos	\$98.428,37	0,49%
Matrículas/Bonos contribución	\$109.475,80	0,55%
Reciclado Res. Ord.1577	\$0,00	0,00%
Convenio Caja Jub.	\$5.214,00	0,03%
<b>TOTAL</b>	<b>\$20.074.219,81</b>	<b>100,00%</b>



### Recursos de Otras Jurisdicciones

Base: Ejecución al 30/04/21

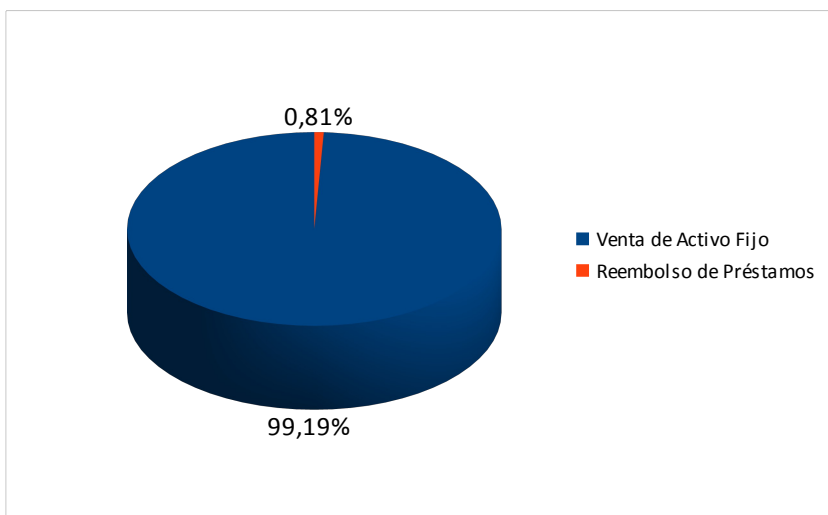
	En Pesos	Porcentual
Particip. Imp. Provincial	\$46.029.756,66	37,00%
Regalias Energia Eléctrica	\$260.788,72	0,21%
Aportes no Reintegrables – Provincia	\$1.386.003,63	1,11%
Afectación Ord.1181	\$11.282.908,67	9,07%
Particip. Imp. Nacionales	\$65.370.372,72	52,55%
Aportes no Reintegrables – Nación	\$62.032,00	0,05%
<b>TOTAL</b>	<b>\$124.391.862,40</b>	<b>100,00%</b>



### Recursos de Capital

Base: Ejecución al 30/04/21

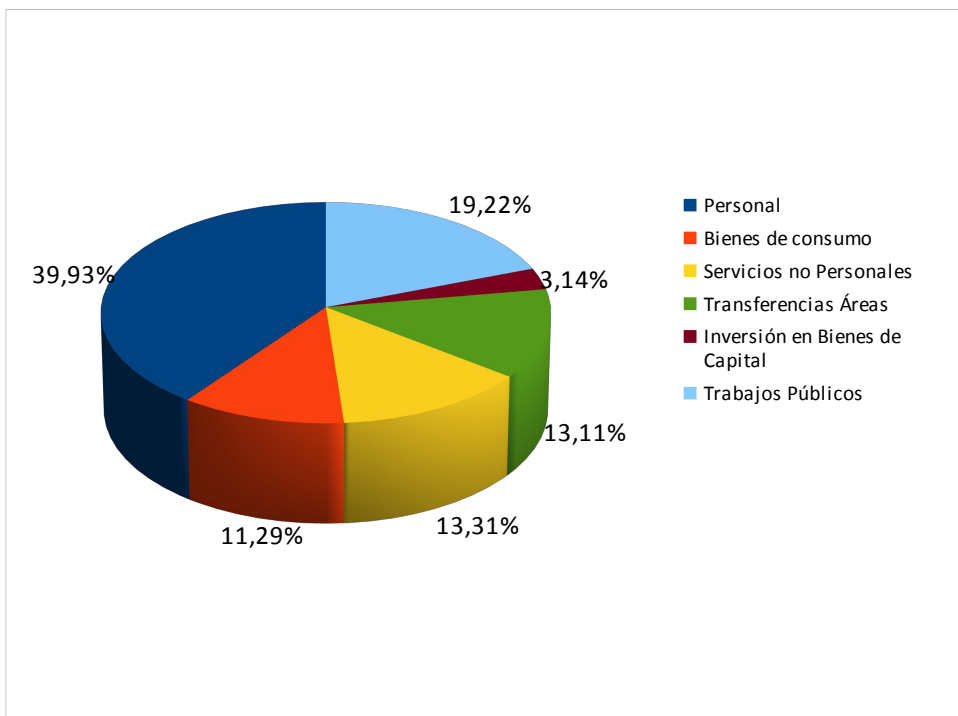
	En Pesos	Porcentual
Venta de Activo Fijo	\$469.631,21	99,19%
Reembolso de Préstamos	\$3.851,39	0,81%
<b>TOTAL</b>	<b>\$473.482,60</b>	<b>100,00%</b>



**Composición del Gasto**

Base: Ejecución al 30/04/21

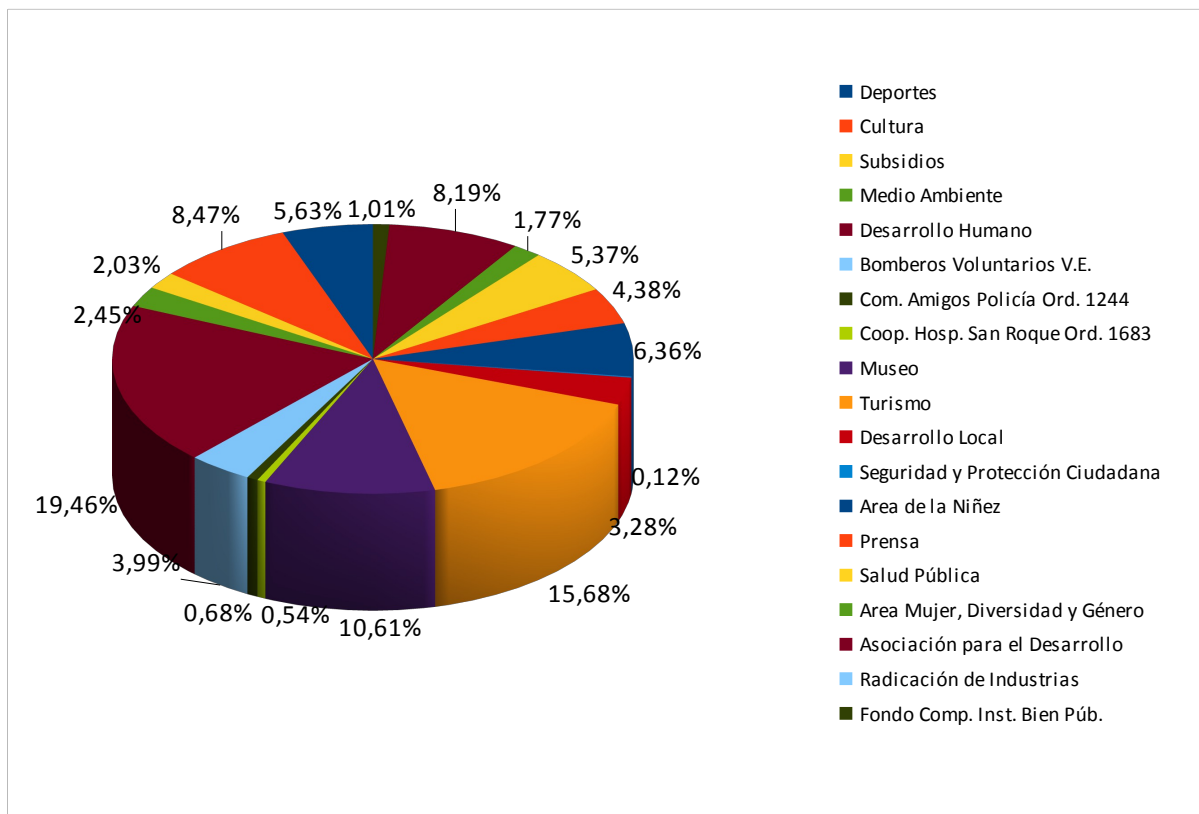
	En Pesos	Porcentual
Personal	\$64.273.840,64	39,93%
Bienes de consumo	\$18.170.639,82	11,29%
Servicios no Personales	\$21.429.150,09	13,31%
Transferencias Áreas	\$21.102.584,64	13,11%
Inversión en Bienes de Capital	\$5.046.769,47	3,14%
Trabajos Públicos	\$30.927.448,93	19,22%
<b>TOTAL</b>	<b>\$160.950.433,59</b>	<b>100,00%</b>



### Destino de las Transferencias

Base: Ejecución al 30/04/21

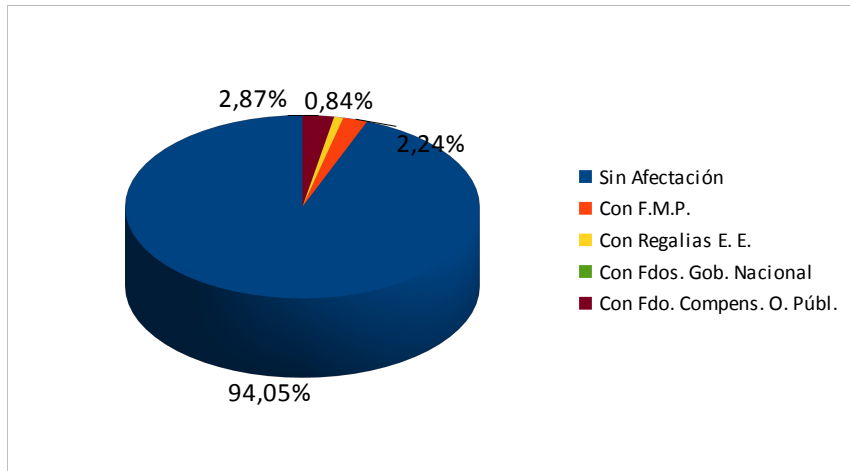
	En Pesos	Porcentual
Deportes	\$1.187.915,19	5,63%
Cultura	\$1.786.408,81	8,47%
Subsidios	\$427.440,89	2,03%
Medio Ambiente	\$516.082,79	2,45%
Desarrollo Humano	\$4.106.149,97	19,46%
Bomberos Voluntarios V.E.	\$841.609,63	3,99%
Com. Amigos Policía Ord. 1244	\$143.815,37	0,68%
Coop. Hosp. San Roque Ord. 1683	\$112.977,33	0,54%
Museo	\$2.238.111,76	10,61%
Turismo	\$3.308.738,70	15,68%
Desarrollo Local	\$693.194,07	3,28%
Seguridad y Protección Ciudadana	\$25.181,70	0,12%
Area de la Niñez	\$1.342.168,89	6,36%
Prensa	\$924.054,68	4,38%
Salud Pública	\$1.132.929,27	5,37%
Area Mujer, Diversidad y Género	\$374.181,77	1,77%
Asociación para el Desarrollo	\$1.727.867,87	8,19%
Radicación de Industrias	\$0,00	0,00%
Fondo Comp. Inst. Bien Púb.	\$213.755,95	1,01%
<b>TOTAL</b>	<b>\$21.102.584,64</b>	<b>100,00%</b>



### Trabajos Públicos

Base: Ejecución al 30/04/21

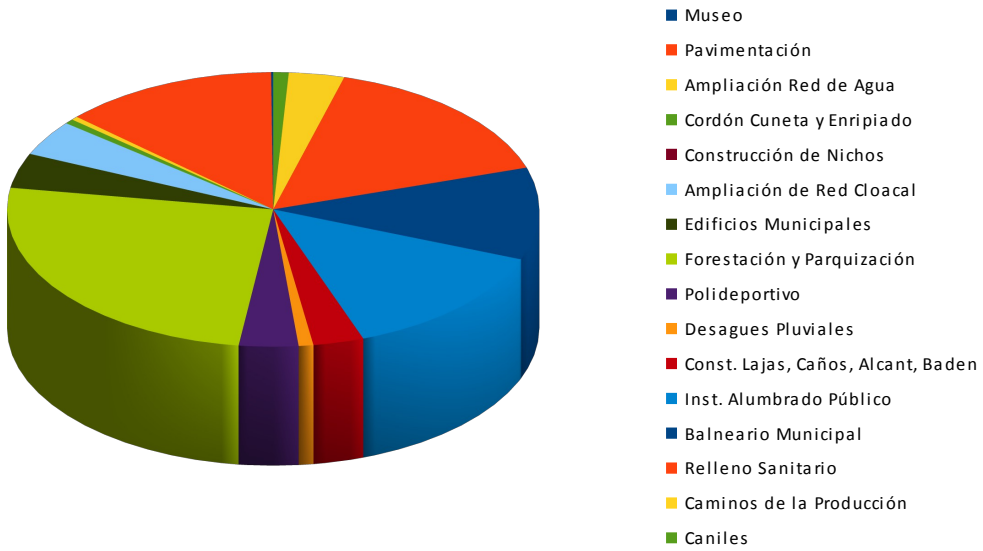
	En Pesos	Porcentual
Sin Afectación	\$29.086.850,44	94,05%
Con F.M.P.	\$692.473,62	2,24%
Con Regalias E. E.	\$260.788,72	0,84%
Con Fdos. Gob. Nacional	\$0,00	0,00%
Con Fdo. Compens. O. Públ.	\$887.336,15	2,87%
<b>TOTAL</b>	<b>\$30.927.448,93</b>	<b>100,00%</b>



### Trabajos Públicos S/Afectación

Base: Ejecución al 30/04/21

	En Pesos	Porcentual
Museo	\$36.781,23	0,13%
Pavimentación	\$3.810.240,00	13,10%
Ampliación Red de Agua	\$120.052,75	0,41%
Cordón Cuneta y Enripiado	\$164.425,87	0,57%
Construcción de Nichos	\$450,00	0,00%
Ampliación de Red Cloacal	\$1.212.288,60	4,17%
Edificios Municipales	\$1.190.745,23	4,09%
Forestación y Parquización	\$7.403.631,01	25,45%
Polideportivo	\$1.049.195,04	3,61%
Desagues Pluviales	\$259.524,52	0,89%
Const. Lajas, Caños, Alcant, Baden	\$895.822,84	3,08%
Inst. Alumbrado Público	\$3.945.646,31	13,57%
Balneario Municipal	\$3.157.552,29	10,86%
Relleno Sanitario	\$4.586.758,72	15,77%
Caminos de la Producción	\$981.771,03	3,38%
Caniles	\$271.965,00	0,94%
<b>TOTAL</b>	<b>\$29.086.850,44</b>	<b>100,00%</b>

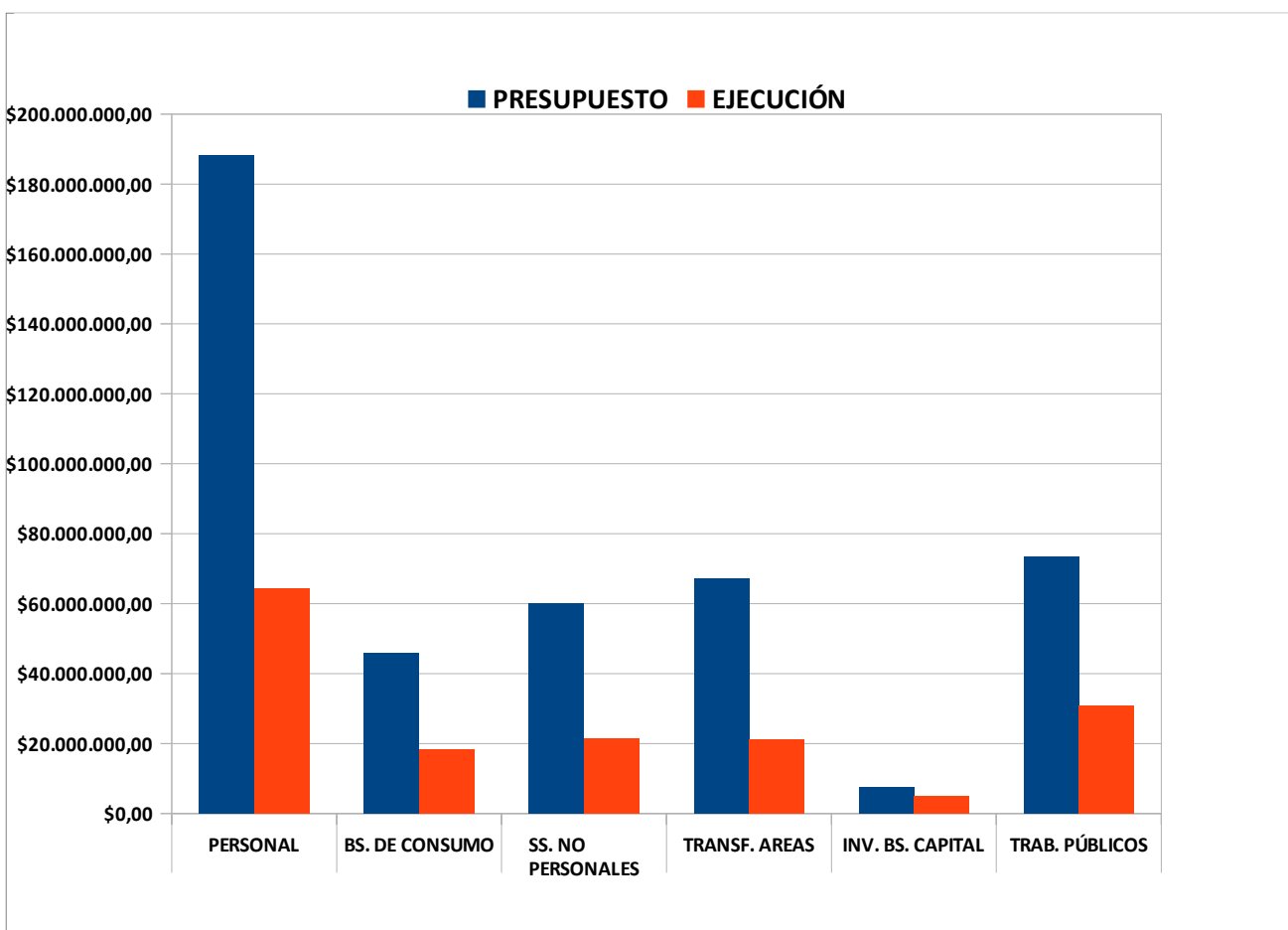




**Ejecución del Presupuesto de Gastos**

Base: Ejecución al 30/04/21

	PRESUPUESTO	EJECUCIÓN	PORCENTUAL
PERSONAL	\$188.084.429,10	\$64.273.840,64	34,17%
BS. DE CONSUMO	\$46.000.000,00	\$18.170.639,82	39,50%
SS. NO PERSONALES	\$60.000.000,00	\$21.429.150,09	35,72%
TRANSF. AREAS	\$67.148.390,33	\$21.102.584,64	31,43%
INV. BS. CAPITAL	\$7.440.000,00	\$5.046.769,47	67,83%
TRAB. PÚBLICOS	\$73.362.694,48	\$30.927.448,93	42,16%
<b>TOTAL</b>	<b>\$442.035.513,91</b>	<b>\$160.950.433,59</b>	<b>36,41%</b>



**Ejecución del Cálculo de Recursos**

Base: Ejecución al 30/04/21

	PRESUPUESTO	EJECUCIÓN	PORCENTUAL
TASAS MUNIC.	\$185.834.691,20	\$92.526.705,47	49,79%
OTROS REC. MUNIC.	\$10.530.000,00	\$20.074.219,81	190,64%
JURISD. PROV.	\$96.472.474,71	\$58.959.457,68	61,12%
JURISD. NAC.	\$149.000.000,00	\$65.432.404,72	43,91%
REC. CAPITAL	\$198.348,00	\$473.482,60	238,71%
<b>TOTAL</b>	<b>\$442.035.513,91</b>	<b>\$237.466.270,28</b>	<b>53,72%</b>

