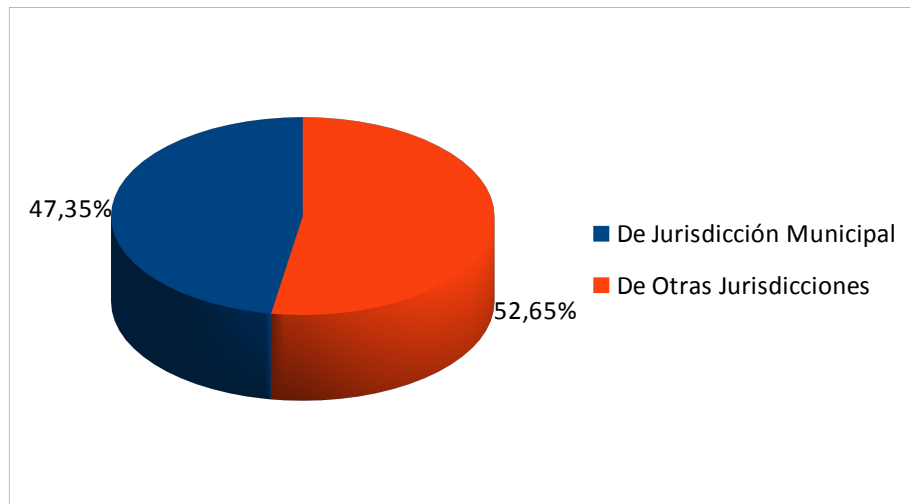


Análisis Gráfico Ejecuciones al 31/05/21

Ingresos Corrientes

Base: Ejecución al 31/05/21

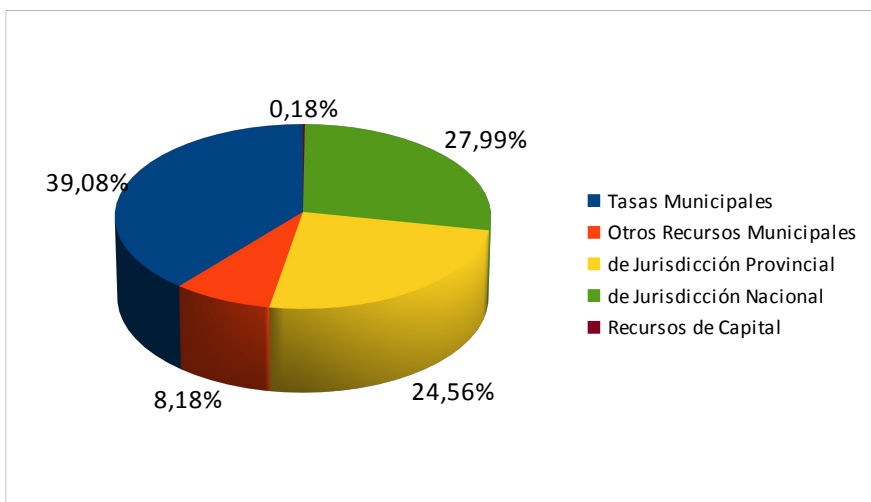
	En Pesos	Porcentual
De Jurisdicción Municipal	\$128.402.021,70	47,35%
De Otras Jurisdicciones	\$142.771.640,91	52,65%
TOTAL	\$271.173.662,61	100,00%



Composición de Ingresos

Base: Ejecución al 31/05/21

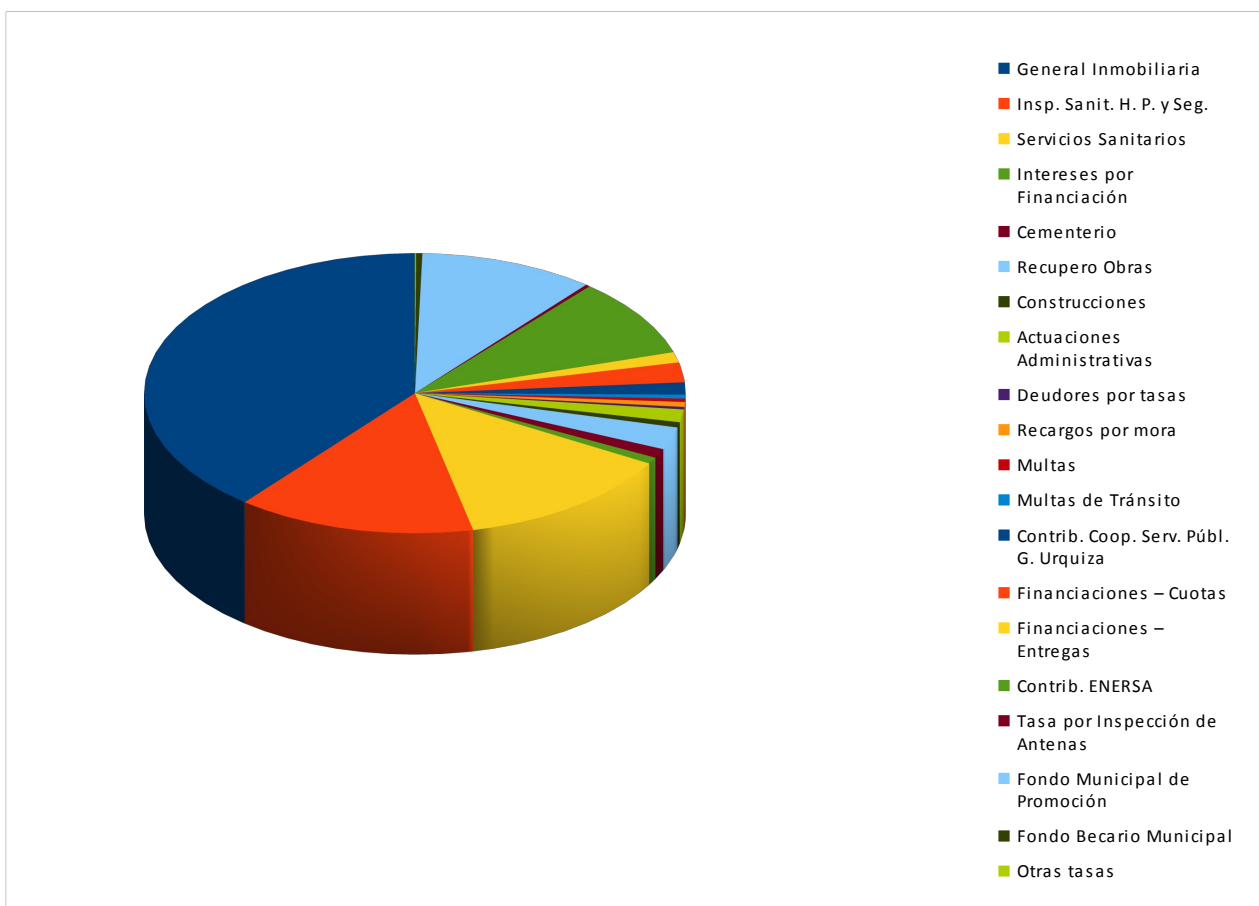
	En Pesos	Porcentual
Tasas Municipales	\$106.169.146,74	39,08%
Otros Recursos Municipales	\$22.232.874,96	8,18%
de Jurisdicción Provincial	\$66.730.571,66	24,56%
de Jurisdicción Nacional	\$76.041.069,25	27,99%
Recursos de Capital	\$480.211,60	0,18%
TOTAL	\$271.653.874,21	100,00%



Tasas Municipales

Base: Ejecución al 31/05/21

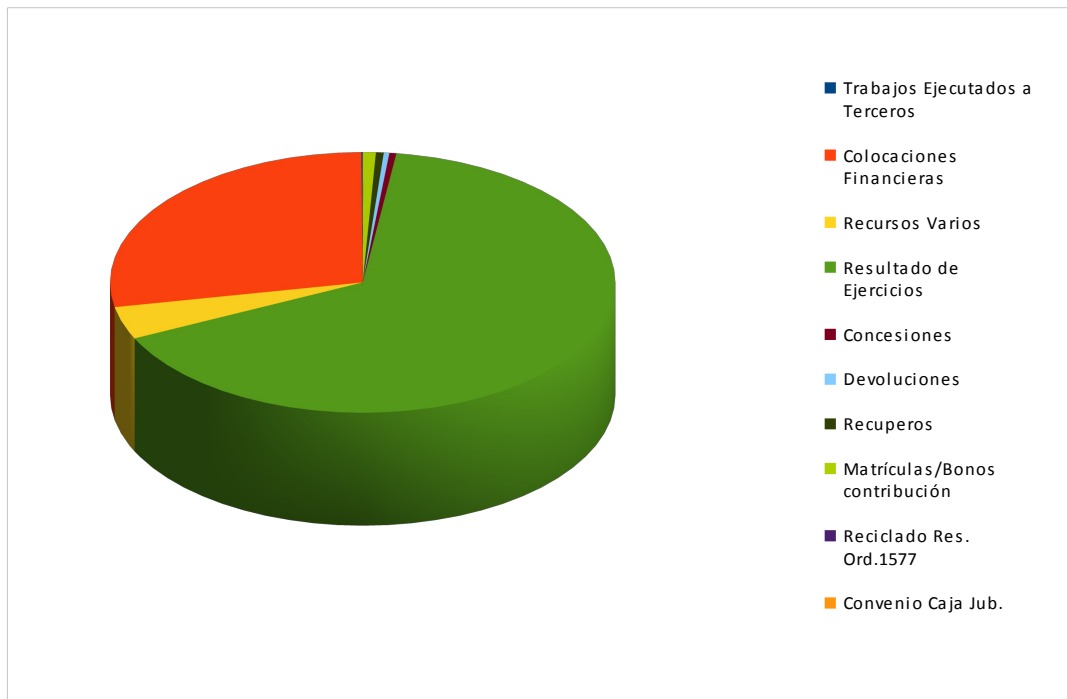
	En Pesos	Porcentual
General Inmobiliaria	\$41.594.037,69	39,18%
Insp. Sanit. H. P. y Seg.	\$15.160.115,33	14,28%
Servicios Sanitarios	\$13.991.221,44	13,18%
Intereses por Financiación	\$805.417,33	0,76%
Cementerio	\$1.141.193,00	1,07%
Recupero Obras	\$2.757.834,65	2,60%
Construcciones	\$653.530,77	0,62%
Actuaciones Administrativas	\$1.563.033,59	1,47%
Deudores por tasas	\$299.102,18	0,28%
Recargos por mora	\$600.976,76	0,57%
Multas	\$421.390,54	0,40%
Multas de Tránsito	\$459.791,62	0,43%
Contrib. Coop. Serv. Públ. G. Urquiza	\$1.509.939,69	1,42%
Financiaciones – Cuotas	\$2.436.857,63	2,30%
Financiaciones – Entregas	\$1.265.112,54	1,19%
Contrib. ENERSA	\$9.659.199,20	9,10%
Tasa por Inspección de Antenas	\$270.000,00	0,25%
Fondo Municipal de Promoción	\$11.113.905,84	10,47%
Fondo Becario Municipal	\$389.860,31	0,37%
Otras tasas	\$76.626,63	0,07%
TOTAL	\$106.169.146,74	100,00%



Otros Recursos Municipales

Base: Ejecución al 31/05/21

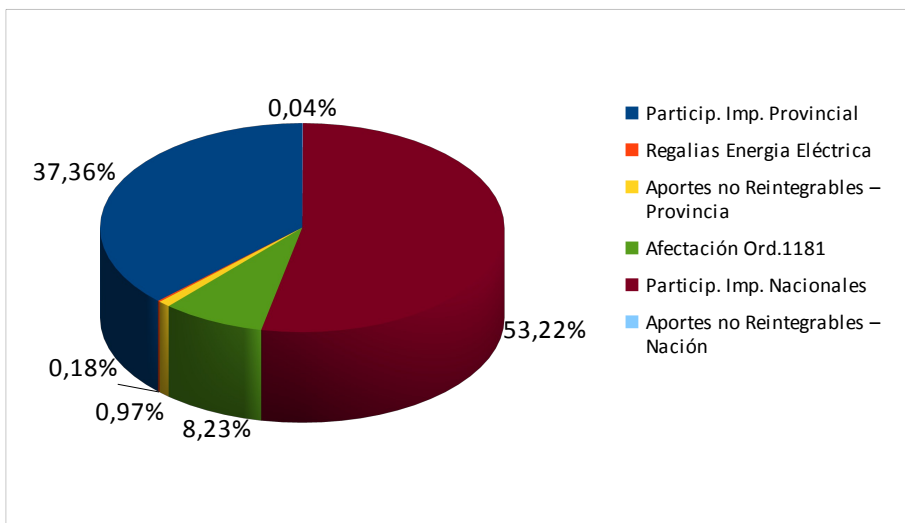
	En Pesos	Porcentual
Trabajos Ejecutados a Terceros	\$19.186,81	0,09%
Colocaciones Financieras	\$6.212.591,61	27,94%
Recursos Varios	\$897.782,11	4,04%
Resultado de Ejercicios	\$14.629.808,42	65,80%
Concesiones	\$98.064,90	0,44%
Devoluciones	\$79.456,70	0,36%
Recuperos	\$109.854,61	0,49%
Matrículas/Bonos contribución	\$179.525,80	0,81%
Reciclado Res. Ord.1577	\$0,00	0,00%
Convenio Caja Jub.	\$6.604,00	0,03%
TOTAL	\$22.232.874,96	100,00%



Recursos de Otras Jurisdicciones

Base: Ejecución al 31/05/21

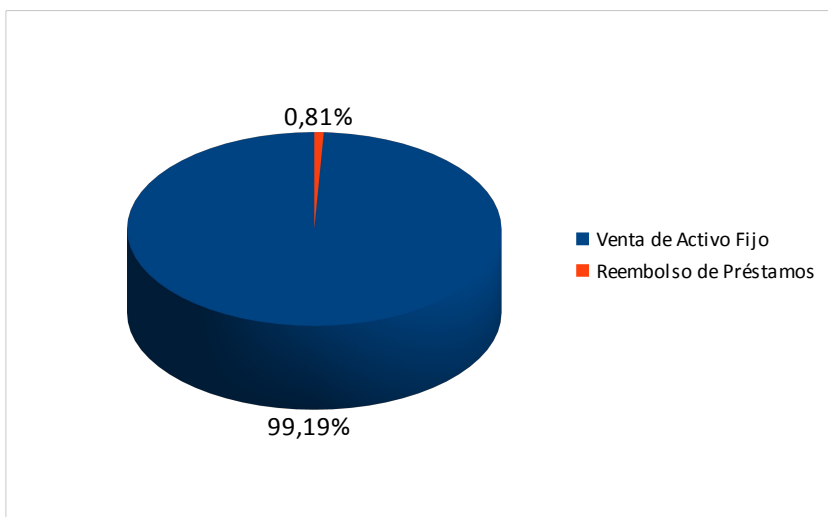
	En Pesos	Porcentual
Particip. Imp. Provincial	\$53.332.839,77	37,36%
Regalias Energia Eléctrica	\$262.665,35	0,18%
Aportes no Reintegrables – Provincia	\$1.386.003,63	0,97%
Afectación Ord.1181	\$11.749.062,91	8,23%
Particip. Imp. Nacionales	\$75.979.037,25	53,22%
Aportes no Reintegrables – Nación	\$62.032,00	0,04%
TOTAL	\$142.771.640,91	100,00%



Recursos de Capital

Base: Ejecución al 31/05/21

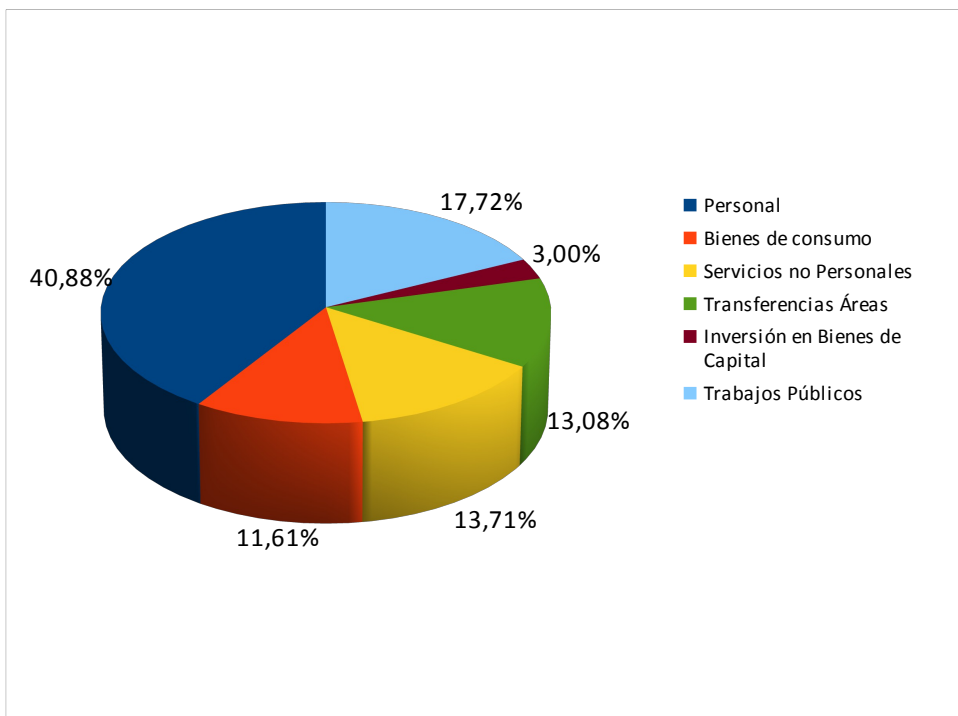
	En Pesos	Porcentual
Venta de Activo Fijo	\$469.631,21	99,19%
Reembolso de Préstamos	\$3.851,39	0,81%
TOTAL	\$473.482,60	100,00%



Composición del Gasto

Base: Ejecución al 31/05/21

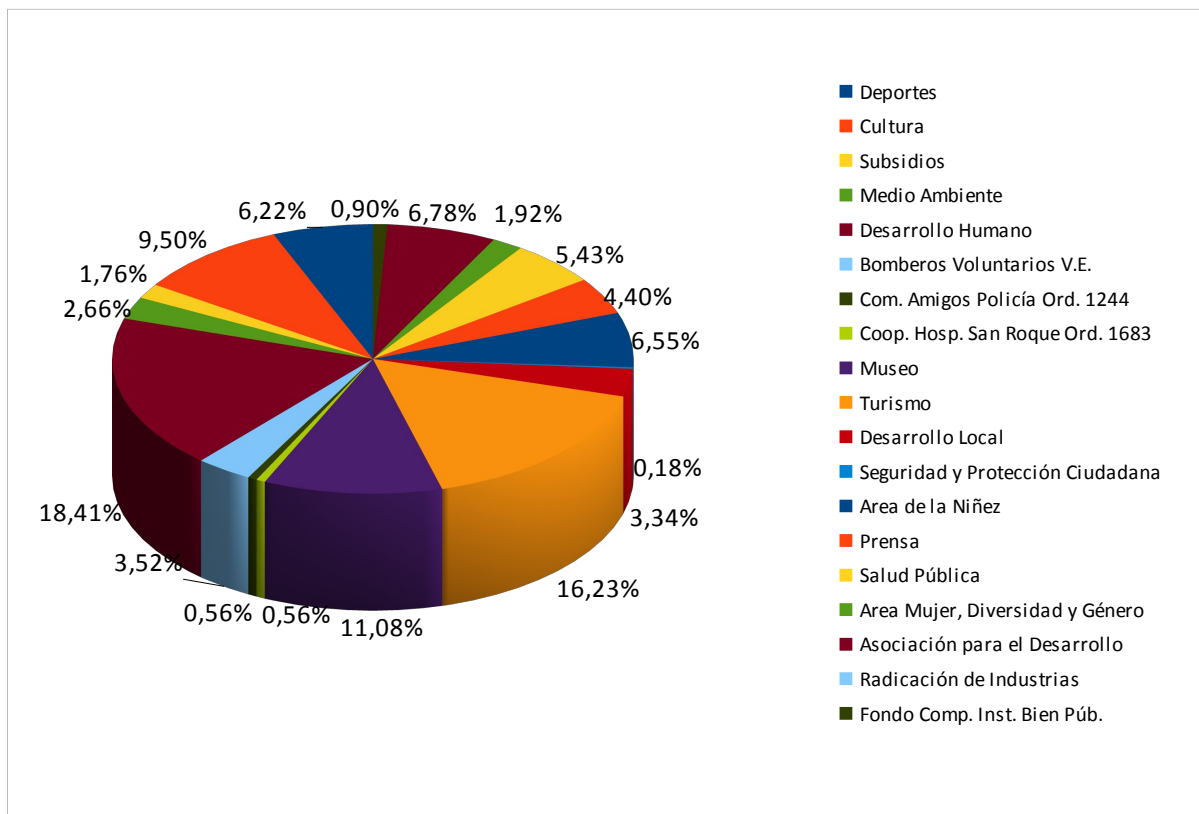
	En Pesos	Porcentual
Personal	\$82.393.449,86	40,88%
Bienes de consumo	\$23.401.133,04	11,61%
Servicios no Personales	\$27.627.933,79	13,71%
Transferencias Áreas	\$26.361.458,41	13,08%
Inversión en Bienes de Capital	\$6.039.605,55	3,00%
Trabajos Públicos	\$35.715.306,87	17,72%
TOTAL	\$201.538.887,52	100,00%



Destino de las Transferencias

Base: Ejecución al 31/05/21

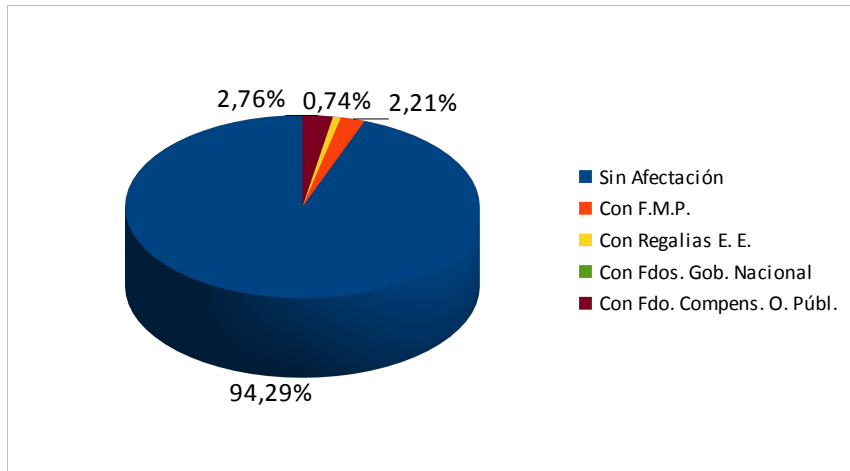
	En Pesos	Porcentual
Deportes	\$1.639.593,80	6,22%
Cultura	\$2.505.415,69	9,50%
Subsidios	\$463.703,80	1,76%
Medio Ambiente	\$700.592,22	2,66%
Desarrollo Humano	\$4.853.150,63	18,41%
Bomberos Voluntarios V.E.	\$928.069,24	3,52%
Com. Amigos Policía Ord. 1244	\$148.757,51	0,56%
Coop. Hosp. San Roque Ord. 1683	\$148.447,67	0,56%
Museo	\$2.921.859,29	11,08%
Turismo	\$4.277.839,52	16,23%
Desarrollo Local	\$879.737,22	3,34%
Seguridad y Protección Ciudadana	\$46.398,66	0,18%
Area de la Niñez	\$1.726.215,35	6,55%
Prensa	\$1.160.987,19	4,40%
Salud Pública	\$1.430.620,14	5,43%
Area Mujer, Diversidad y Género	\$506.155,88	1,92%
Asociación para el Desarrollo	\$1.787.658,65	6,78%
Radicación de Industrias	\$0,00	0,00%
Fondo Comp. Inst. Bien Púb.	\$236.255,95	0,90%
TOTAL	\$26.361.458,41	100,00%



Trabajos Públicos

Base: Ejecución al 31/05/21

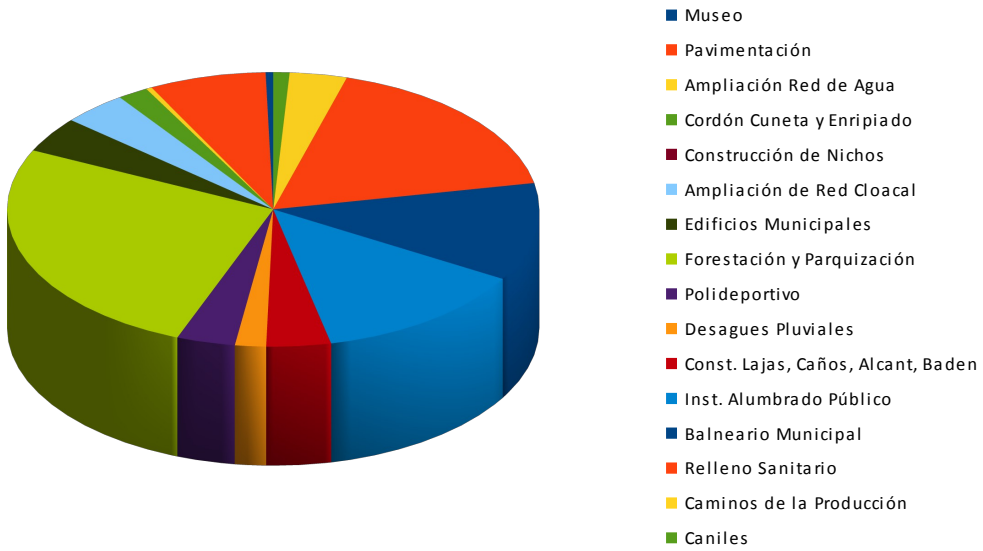
	En Pesos	Porcentual
Sin Afectación	\$33.677.315,30	94,29%
Con F.M.P.	\$788.192,76	2,21%
Con Regalias E. E.	\$262.665,35	0,74%
Con Fdos. Gob. Nacional	\$0,00	0,00%
Con Fdo. Compens. O. Públ.	\$987.133,46	2,76%
TOTAL	\$35.715.306,87	100,00%



Trabajos Públicos S/Afectación

Base: Ejecución al 31/05/21

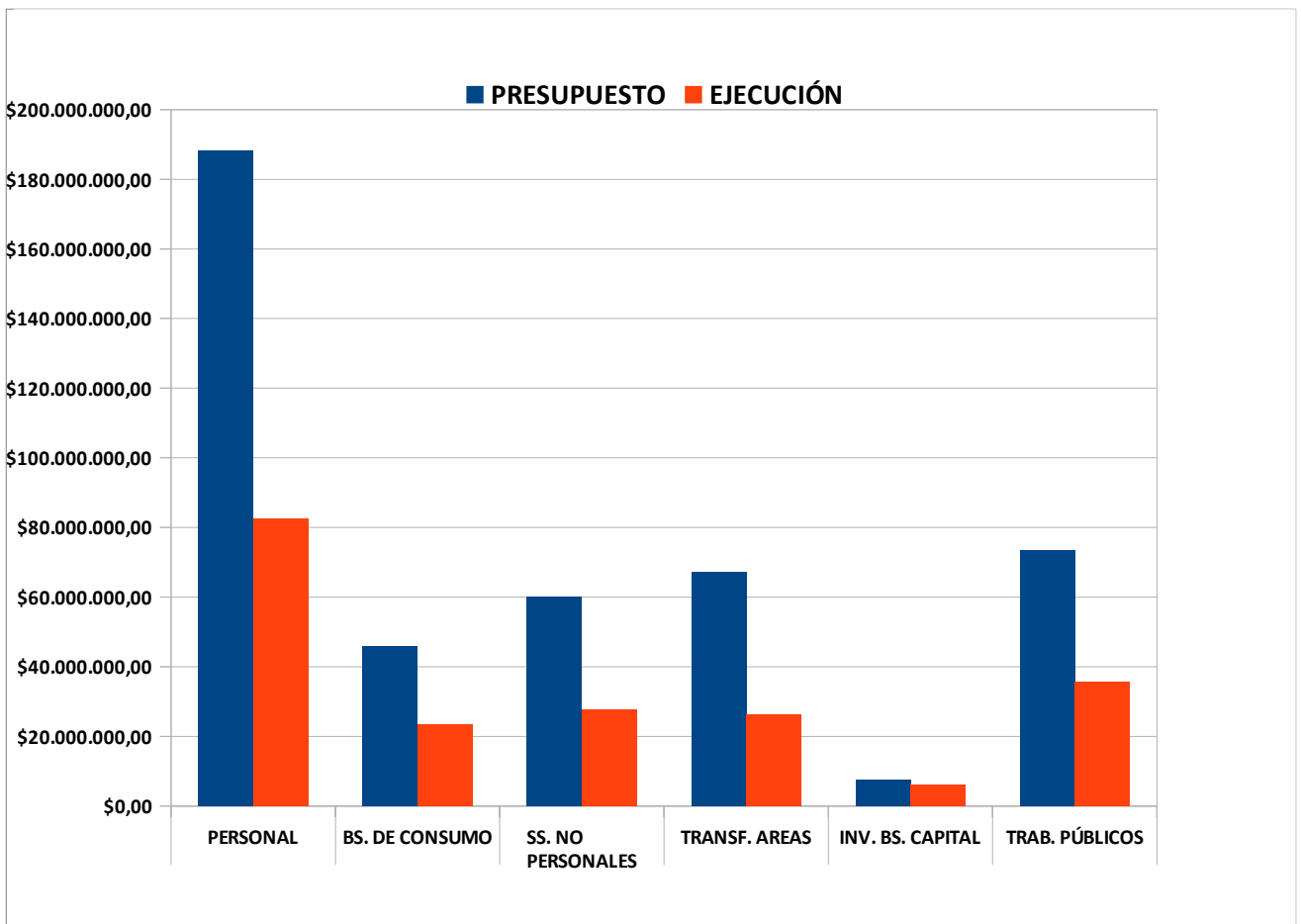
	En Pesos	Porcentual
Museo	\$153.072,18	0,45%
Pavimentación	\$2.394.630,00	7,11%
Ampliación Red de Agua	\$120.052,75	0,36%
Cordón Cuneta y Enripiado	\$627.849,37	1,86%
Construcción de Nichos	\$450,00	0,00%
Ampliación de Red Cloacal	\$1.326.548,14	3,94%
Edificios Municipales	\$1.410.188,13	4,19%
Forestación y Parquización	\$8.830.107,47	26,22%
Polideportivo	\$1.198.112,16	3,56%
Desagues Pluviales	\$634.828,75	1,89%
Const. Lajas, Caños, Alcant, Baden	\$1.320.039,78	3,92%
Inst. Alumbrado Público	\$4.397.655,68	13,06%
Balneario Municipal	\$3.886.202,79	11,54%
Relleno Sanitario	\$5.870.173,23	17,43%
Caminos de la Producción	\$1.175.439,87	3,49%
Caniles	\$331.965,00	0,99%
TOTAL	\$33.677.315,30	100,00%



Ejecución del Presupuesto de Gastos

Base: Ejecución al 31/05/21

	PRESUPUESTO	EJECUCIÓN	PORCENTUAL
PERSONAL	\$188.084.429,10	\$82.393.449,86	43,81%
BS. DE CONSUMO	\$46.000.000,00	\$23.401.133,04	50,87%
SS. NO PERSONALES	\$60.000.000,00	\$27.627.933,79	46,05%
TRANSF. AREAS	\$67.148.390,33	\$26.361.458,41	39,26%
INV. BS. CAPITAL	\$7.440.000,00	\$6.039.605,55	81,18%
TRAB. PÚBLICOS	\$73.362.694,48	\$35.715.306,87	48,68%
TOTAL	\$442.035.513,91	\$201.538.887,52	45,59%



Ejecución del Cálculo de Recursos

Base: Ejecución al 31/05/21

	PRESUPUESTO	EJECUCIÓN	PORCENTUAL
TASAS MUNIC.	\$185.834.691,20	\$106.169.146,74	57,13%
OTROS REC. MUNIC.	\$10.530.000,00	\$22.232.874,96	211,14%
JURISD. PROV.	\$96.472.474,71	\$66.730.571,66	69,17%
JURISD. NAC.	\$149.000.000,00	\$76.041.069,25	51,03%
REC. CAPITAL	\$198.348,00	\$480.211,60	242,11%
TOTAL	\$442.035.513,91	\$271.653.874,21	61,46%

