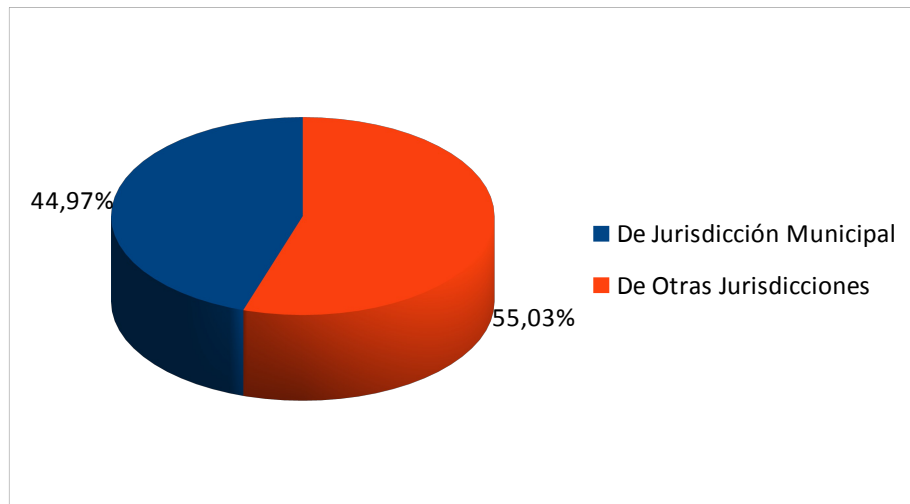


Análisis Gráfico Ejecuciones al 30/06/21

Ingresos Corrientes

Base: Ejecución al 30/06/21

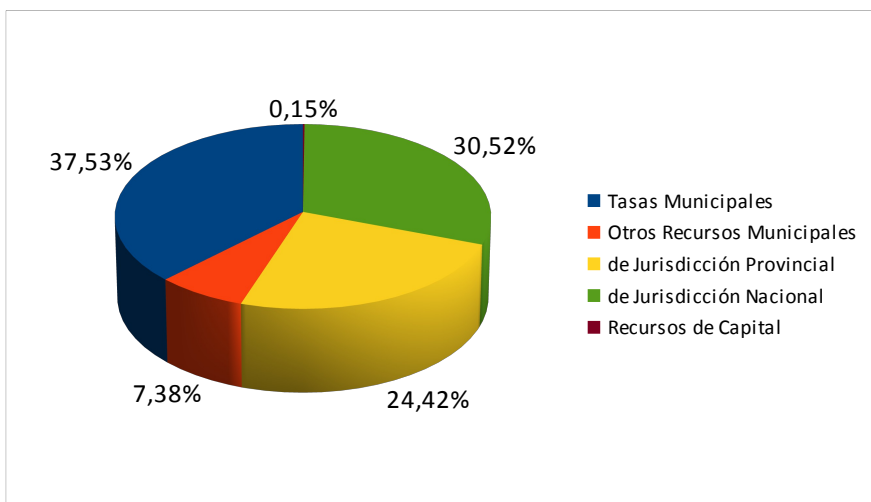
	En Pesos	Porcentual
De Jurisdicción Municipal	\$148.693.815,31	44,97%
De Otras Jurisdicciones	\$181.943.352,02	55,03%
TOTAL	\$330.637.167,33	100,00%



Composición de Ingresos

Base: Ejecución al 30/06/21

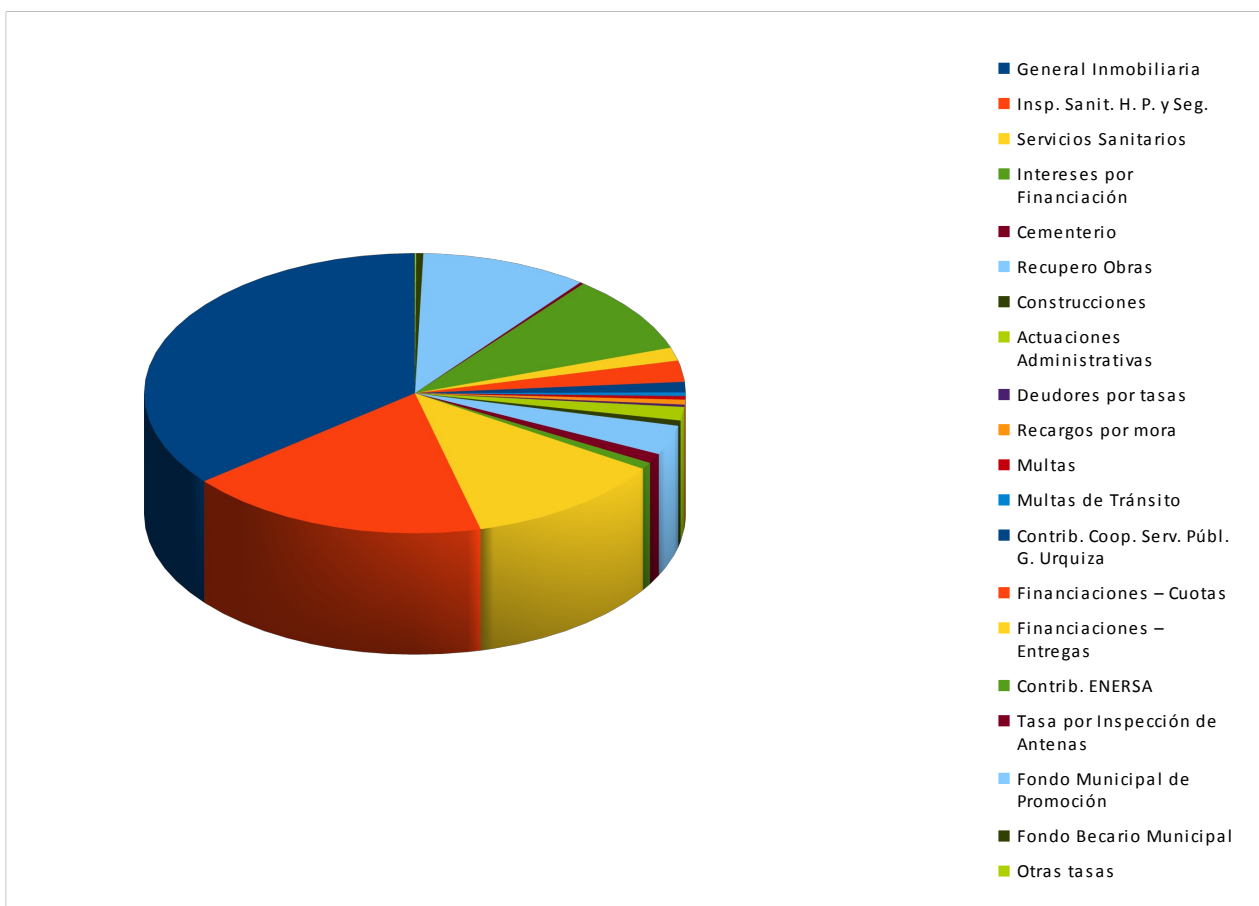
	En Pesos	Porcentual
Tasas Municipales	\$124.256.673,78	37,53%
Otros Recursos Municipales	\$24.437.141,53	7,38%
de Jurisdicción Provincial	\$80.870.454,31	24,42%
de Jurisdicción Nacional	\$101.072.897,71	30,52%
Recursos de Capital	\$487.940,60	0,15%
TOTAL	\$331.125.107,93	100,00%



Tasas Municipales

Base: Ejecución al 30/06/21

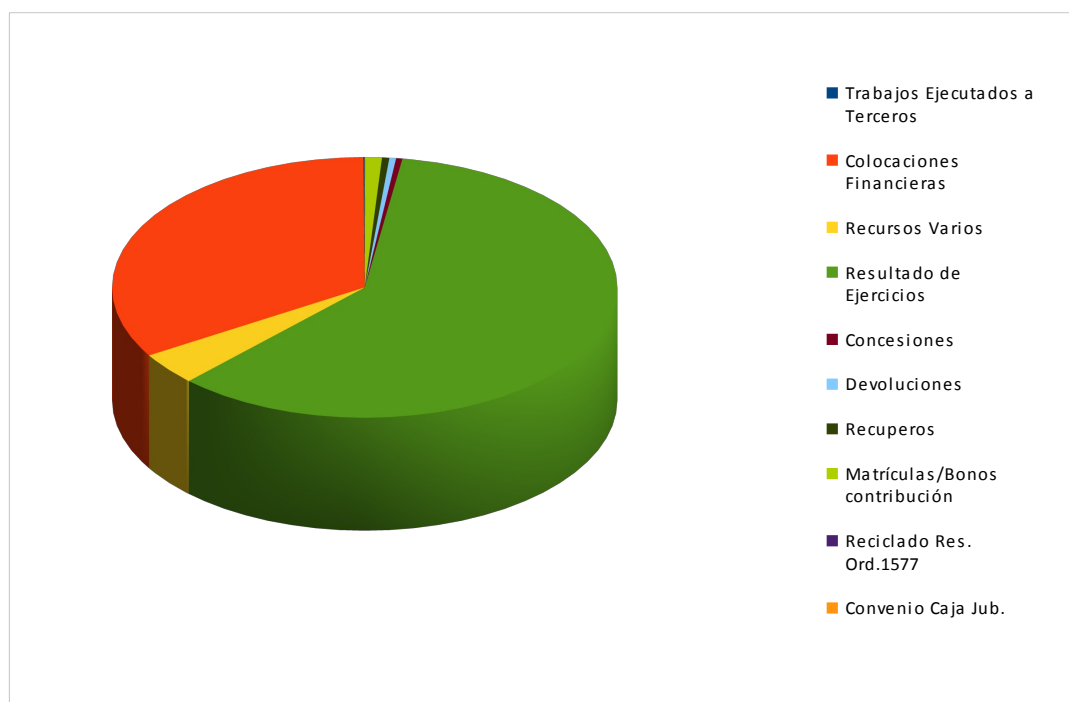
	En Pesos	Porcentual
General Inmobiliaria	\$44.483.253,26	35,80%
Insp. Sanit. H. P. y Seg.	\$22.495.275,07	18,10%
Servicios Sanitarios	\$14.944.923,29	12,03%
Intereses por Financiación	\$979.612,96	0,79%
Cementerio	\$1.401.699,50	1,13%
Recupero Obras	\$4.237.126,03	3,41%
Construcciones	\$769.664,00	0,62%
Actuaciones Administrativas	\$1.928.329,45	1,55%
Deudores por tasas	\$328.369,15	0,26%
Recargos por mora	\$710.302,57	0,57%
Multas	\$515.948,34	0,42%
Multas de Tránsito	\$514.863,98	0,41%
Contrib. Coop. Serv. Públ. G. Urquiza	\$1.509.939,69	1,22%
Financiaciones – Cuotas	\$3.038.476,74	2,45%
Financiaciones – Entregas	\$1.908.775,05	1,54%
Contrib. ENERSA	\$11.209.129,56	9,02%
Tasa por Inspección de Antenas	\$270.000,00	0,22%
Fondo Municipal de Promoción	\$12.393.384,89	9,97%
Fondo Becario Municipal	\$521.706,79	0,42%
Otras tasas	\$95.893,46	0,08%
TOTAL	\$124.256.673,78	100,00%



Otros Recursos Municipales

Base: Ejecución al 30/06/21

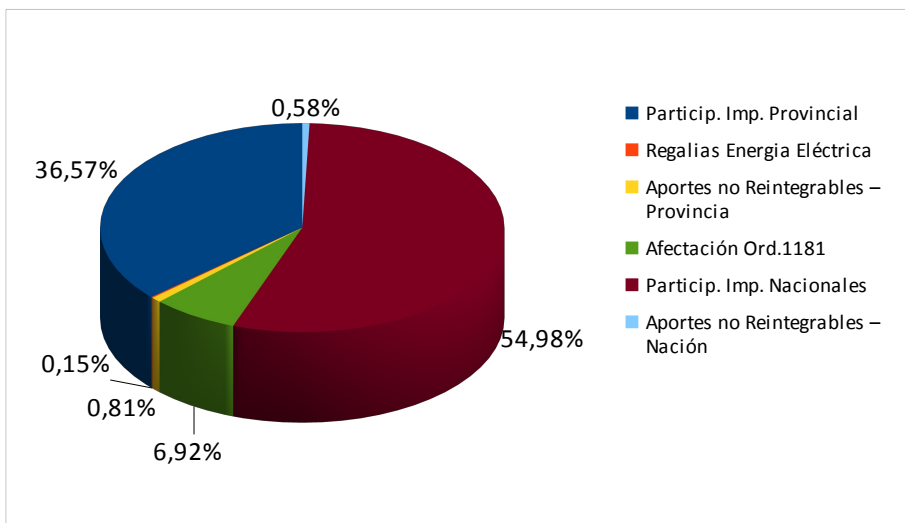
	En Pesos	Porcentual
Trabajos Ejecutados a Terceros	\$21.166,31	0,09%
Colocaciones Financieras	\$8.219.988,84	33,64%
Recursos Varios	\$982.229,95	4,02%
Resultado de Ejercicios	\$14.629.808,42	59,87%
Concesiones	\$98.064,90	0,40%
Devoluciones	\$104.956,70	0,43%
Recuperos	\$113.154,61	0,46%
Matrículas/Bonos contribución	\$259.545,80	1,06%
Reciclado Res. Ord.1577	\$0,00	0,00%
Convenio Caja Jub.	\$8.226,00	0,03%
TOTAL	\$24.437.141,53	100,00%



Recursos de Otras Jurisdicciones

Base: Ejecución al 30/06/21

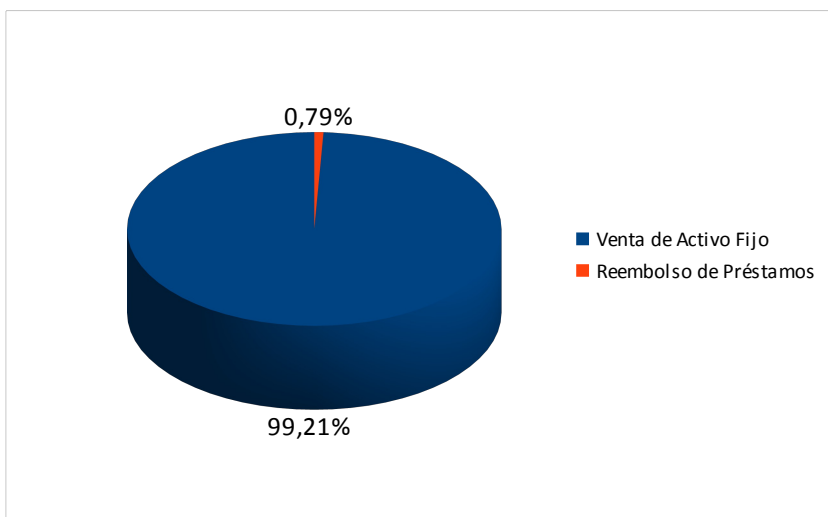
	En Pesos	Porcentual
Particip. Imp. Provincial	\$66.540.670,86	36,57%
Regalias Energia Eléctrica	\$267.795,86	0,15%
Aportes no Reintegrables – Provincia	\$1.469.871,63	0,81%
Afectación Ord.1181	\$12.592.115,96	6,92%
Particip. Imp. Nacionales	\$100.023.595,71	54,98%
Aportes no Reintegrables – Nación	\$1.049.302,00	0,58%
TOTAL	\$181.943.352,02	100,00%



Recursos de Capital

Base: Ejecución al 30/06/21

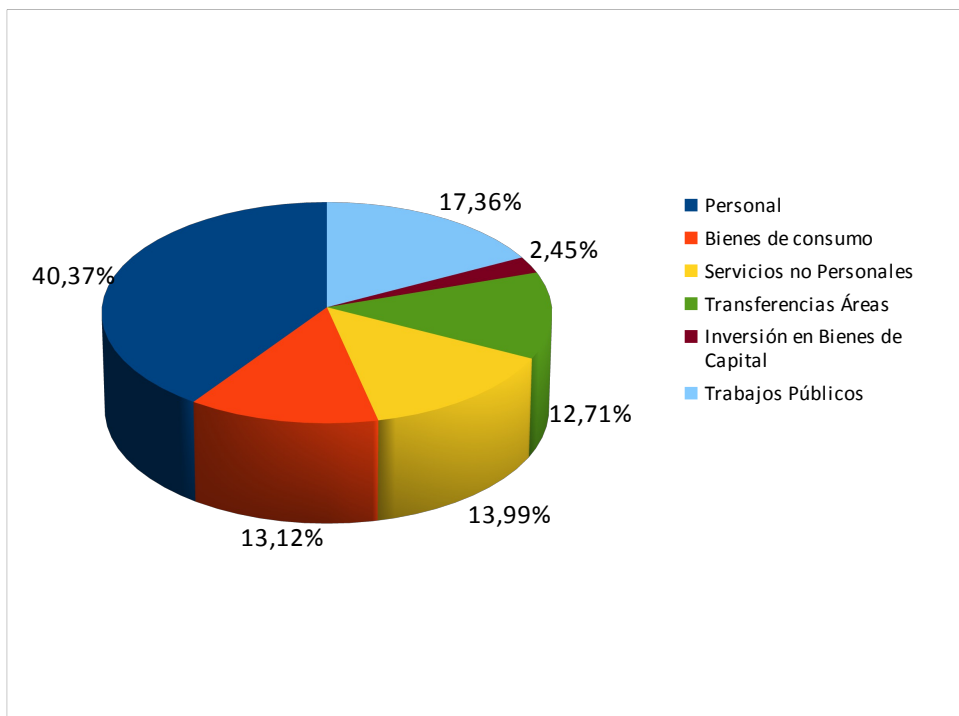
	En Pesos	Porcentual
Venta de Activo Fijo	\$484.089,21	99,21%
Reembolso de Préstamos	\$3.851,39	0,79%
TOTAL	\$487.940,60	100,00%



Composición del Gasto

Base: Ejecución al 30/06/21

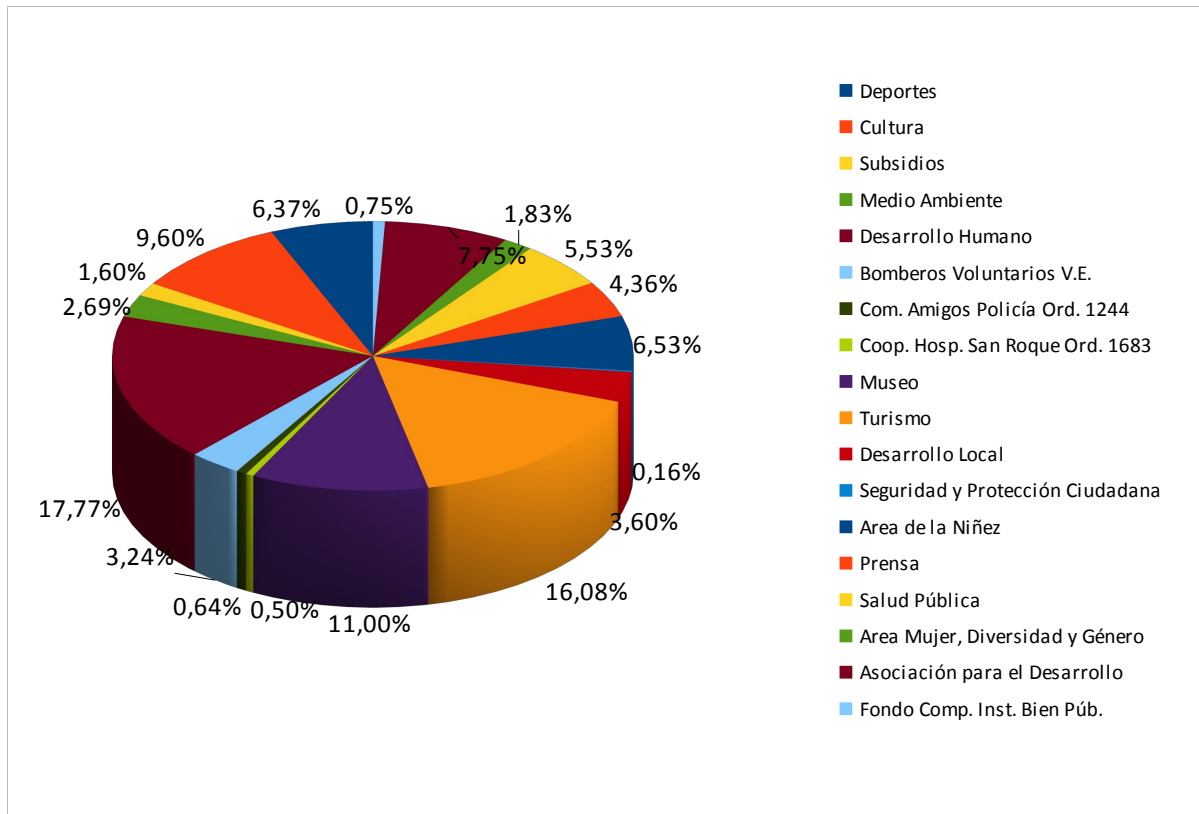
	En Pesos	Porcentual
Personal	\$110.495.842,00	40,37%
Bienes de consumo	\$35.921.452,25	13,12%
Servicios no Personales	\$38.289.214,22	13,99%
Transferencias Áreas	\$34.799.767,21	12,71%
Inversión en Bienes de Capital	\$6.701.875,23	2,45%
Trabajos Públicos	\$47.512.957,50	17,36%
TOTAL	\$273.721.108,41	100,00%



Destino de las Transferencias

Base: Ejecución al 30/06/21

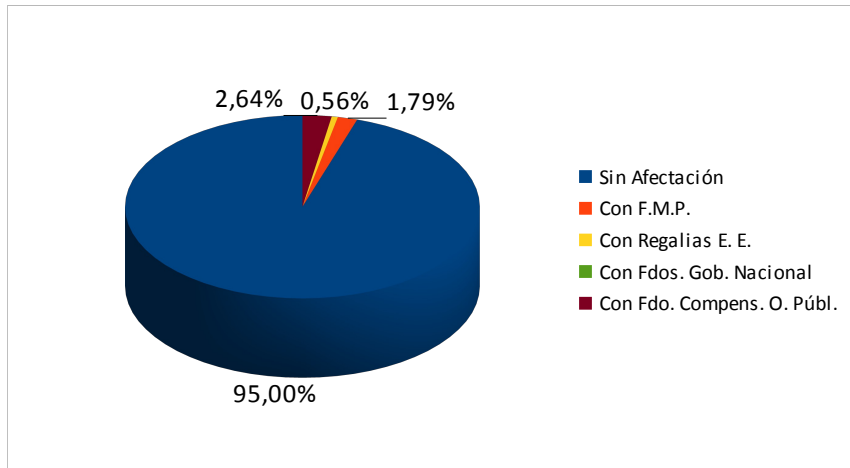
	En Pesos	Porcentual
Deportes	\$2.215.851,99	6,37%
Cultura	\$3.341.506,00	9,60%
Subsidios	\$555.725,10	1,60%
Medio Ambiente	\$935.207,53	2,69%
Desarrollo Humano	\$6.183.730,35	17,77%
Bomberos Voluntarios V.E.	\$1.129.156,66	3,24%
Com. Amigos Policía Ord. 1244	\$224.451,43	0,64%
Coop. Hosp. San Roque Ord. 1683	\$172.459,20	0,50%
Museo	\$3.828.711,48	11,00%
Turismo	\$5.594.376,13	16,08%
Desarrollo Local	\$1.253.089,91	3,60%
Seguridad y Protección Ciudadana	\$55.364,82	0,16%
Area de la Niñez	\$2.272.083,87	6,53%
Prensa	\$1.517.690,10	4,36%
Salud Pública	\$1.925.661,56	5,53%
Area Mujer, Diversidad y Género	\$638.130,00	1,83%
Asociación para el Desarrollo	\$2.696.415,13	7,75%
Fondo Comp. Inst. Bien Púb.	\$260.155,95	0,75%
TOTAL	\$34.799.767,21	100,00%



Trabajos Públicos

Base: Ejecución al 30/06/21

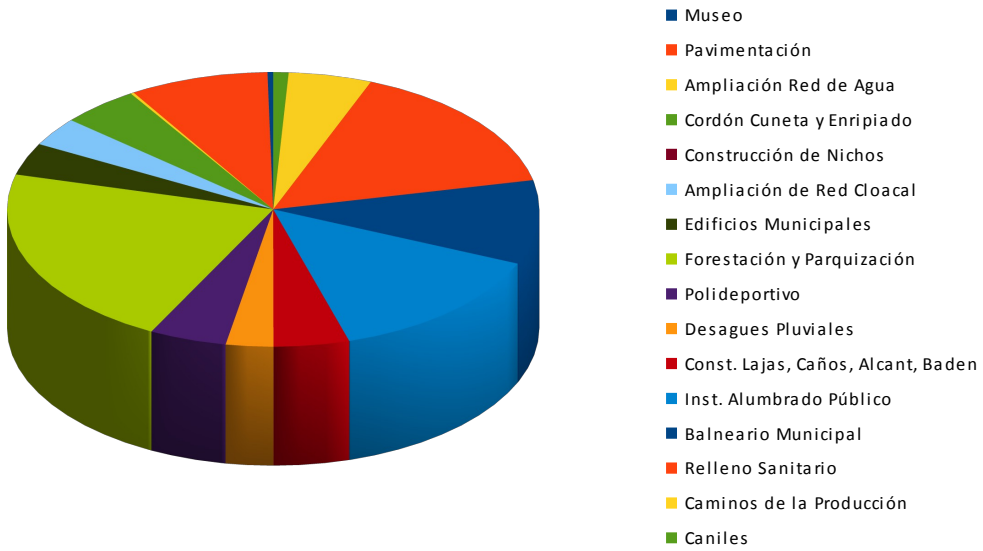
	En Pesos	Porcentual
Sin Afectación	\$45.138.234,34	95,00%
Con F.M.P.	\$850.317,22	1,79%
Con Regalias E. E.	\$267.795,86	0,56%
Con Fdos. Gob. Nacional	\$0,00	0,00%
Con Fdo. Compens. O. Públ.	\$1.256.610,08	2,64%
TOTAL	\$47.512.957,50	100,00%



Trabajos Públicos S/Afectación

Base: Ejecución al 30/06/21

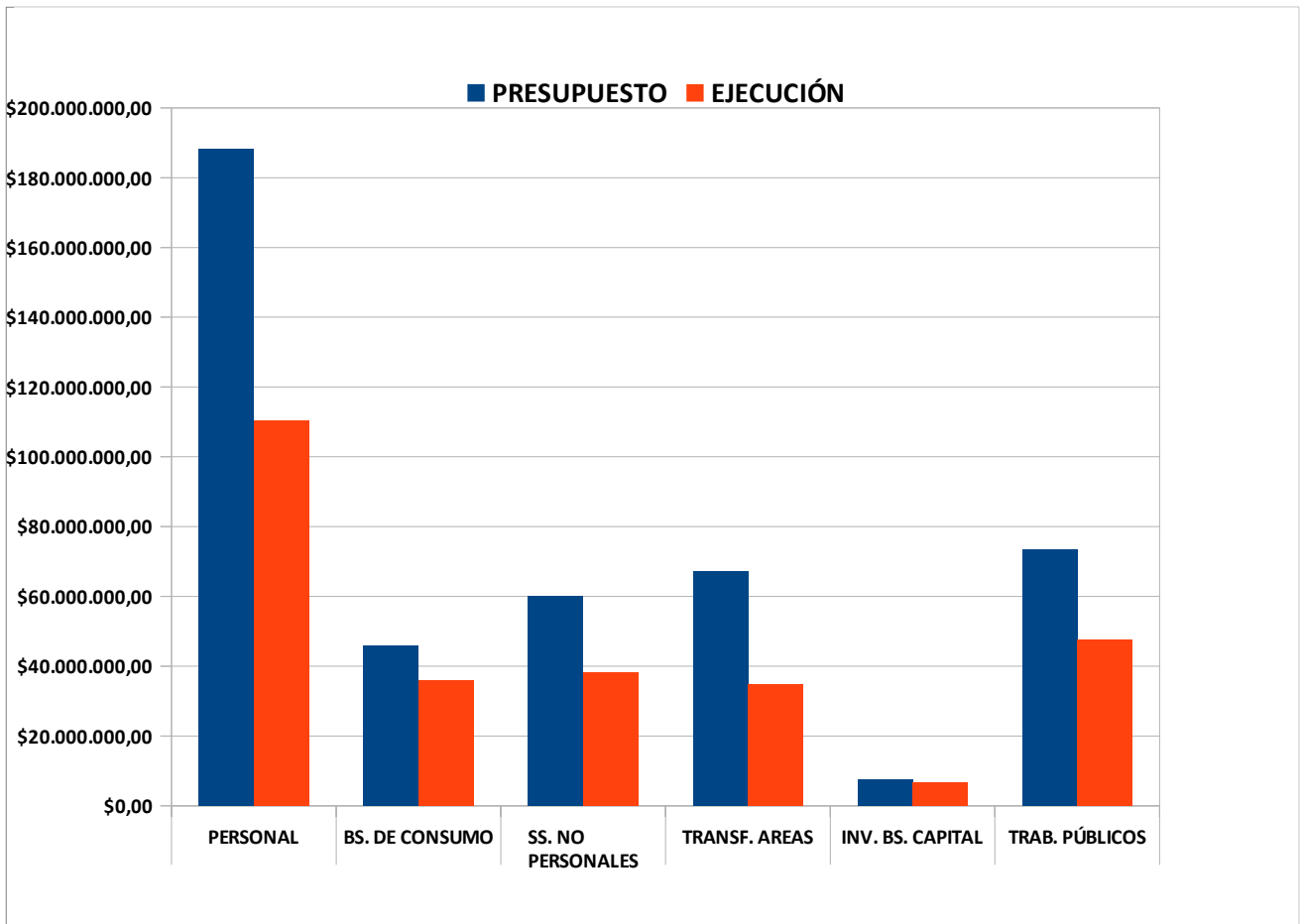
	En Pesos	Porcentual
Museo	\$154.867,18	0,34%
Pavimentación	\$3.814.728,66	8,45%
Ampliación Red de Agua	\$89.539,14	0,20%
Cordón Cuneta y Enripiado	\$2.142.380,33	4,75%
Construcción de Nichos	\$450,00	0,00%
Ampliación de Red Cloacal	\$1.524.942,32	3,38%
Edificios Municipales	\$1.707.544,83	3,78%
Forestación y Parquización	\$9.719.890,49	21,53%
Polideportivo	\$2.121.205,01	4,70%
Desagues Pluviales	\$1.300.850,32	2,88%
Const. Lajas, Caños, Alcant, Baden	\$2.075.430,56	4,60%
Inst. Alumbrado Público	\$6.288.610,91	13,93%
Balneario Municipal	\$4.460.047,04	9,88%
Relleno Sanitario	\$7.033.248,76	15,58%
Caminos de la Producción	\$2.284.732,79	5,06%
Caniles	\$419.766,00	0,93%
TOTAL	\$45.138.234,34	100,00%



Ejecución del Presupuesto de Gastos

Base: Ejecución al 30/06/21

	PRESUPUESTO	EJECUCIÓN	PORCENTUAL
PERSONAL	\$188.084.429,10	\$110.495.842,00	58,75%
BS. DE CONSUMO	\$46.000.000,00	\$35.921.452,25	78,09%
SS. NO PERSONALES	\$60.000.000,00	\$38.289.214,22	63,82%
TRANSF. AREAS	\$67.148.390,33	\$34.799.767,21	51,83%
INV. BS. CAPITAL	\$7.440.000,00	\$6.701.875,23	90,08%
TRAB. PÚBLICOS	\$73.362.694,48	\$47.512.957,50	64,76%
TOTAL	\$442.035.513,91	\$273.721.108,41	61,92%



Ejecución del Cálculo de Recursos

Base: Ejecución al 30/06/21

	PRESUPUESTO	EJECUCIÓN	PORCENTUAL
TASAS MUNIC.	\$185.834.691,20	\$124.256.673,78	66,86%
OTROS REC. MUNIC.	\$10.530.000,00	\$24.437.141,53	232,07%
JURISD. PROV.	\$96.472.474,71	\$80.870.454,31	83,83%
JURISD. NAC.	\$149.000.000,00	\$101.072.897,71	67,83%
REC. CAPITAL	\$198.348,00	\$487.940,60	246,00%
TOTAL	\$442.035.513,91	\$331.125.107,93	74,91%

