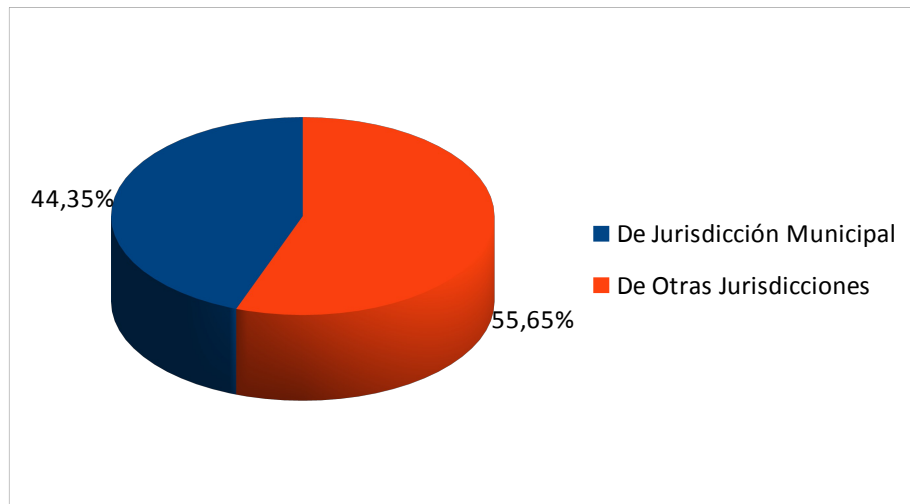


Análisis Gráfico Ejecuciones al 31/07/21

Ingresos Corrientes

Base: Ejecución al 31/07/21

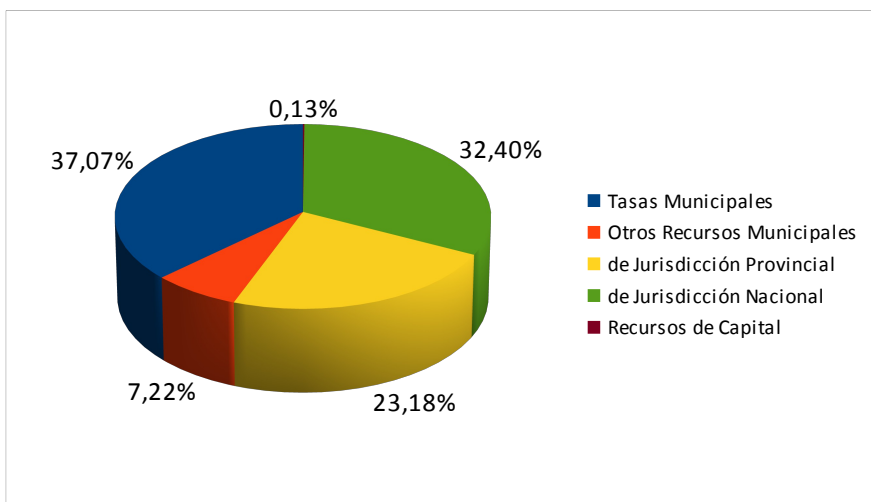
	En Pesos	Porcentual
De Jurisdicción Municipal	\$166.666.735,84	44,35%
De Otras Jurisdicciones	\$209.109.883,15	55,65%
TOTAL	\$375.776.618,99	100,00%



Composición de Ingresos

Base: Ejecución al 31/07/21

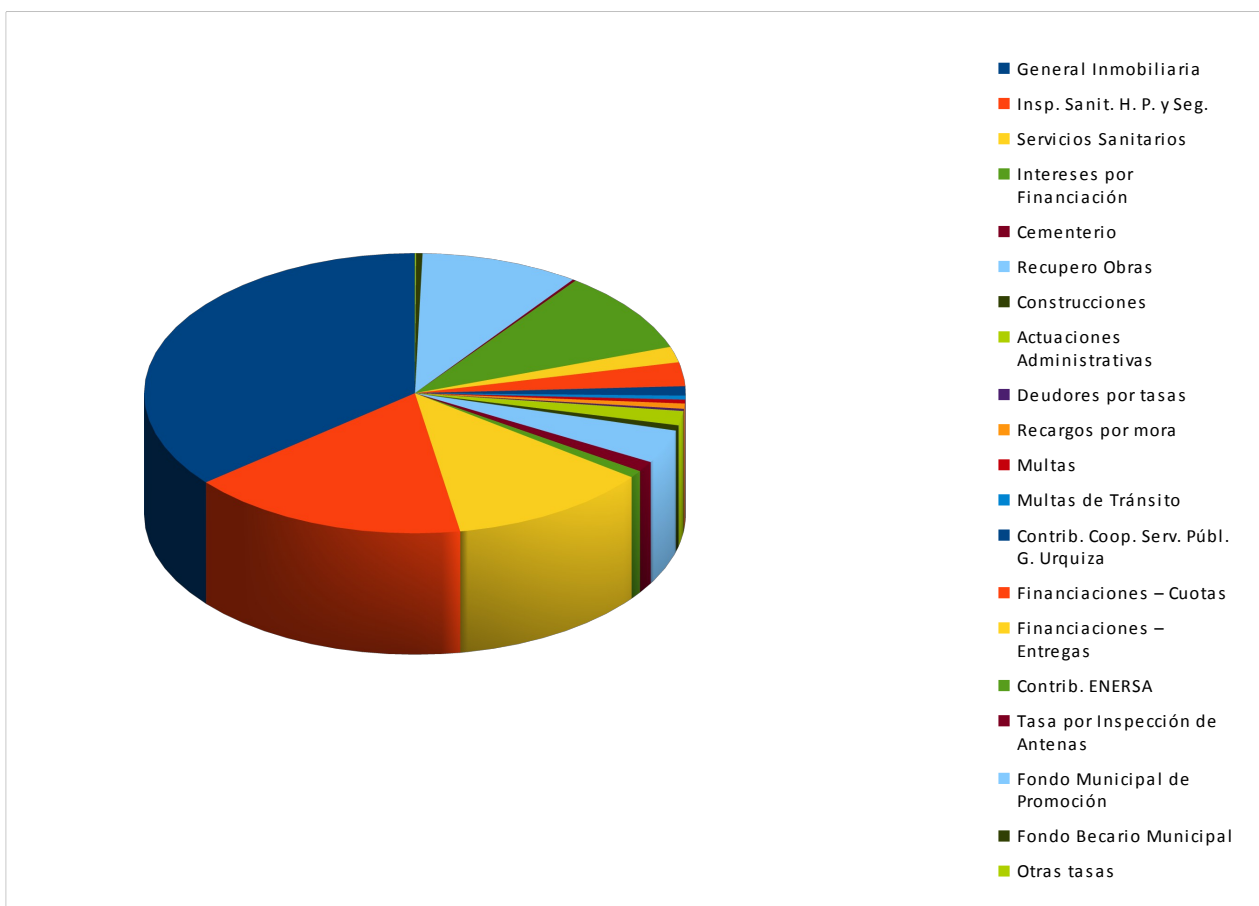
	En Pesos	Porcentual
Tasas Municipales	\$139.498.330,50	37,07%
Otros Recursos Municipales	\$27.168.405,34	7,22%
de Jurisdicción Provincial	\$87.209.770,75	23,18%
de Jurisdicción Nacional	\$121.900.112,40	32,40%
Recursos de Capital	\$494.284,60	0,13%
TOTAL	\$376.270.903,59	100,00%



Tasas Municipales

Base: Ejecución al 31/07/21

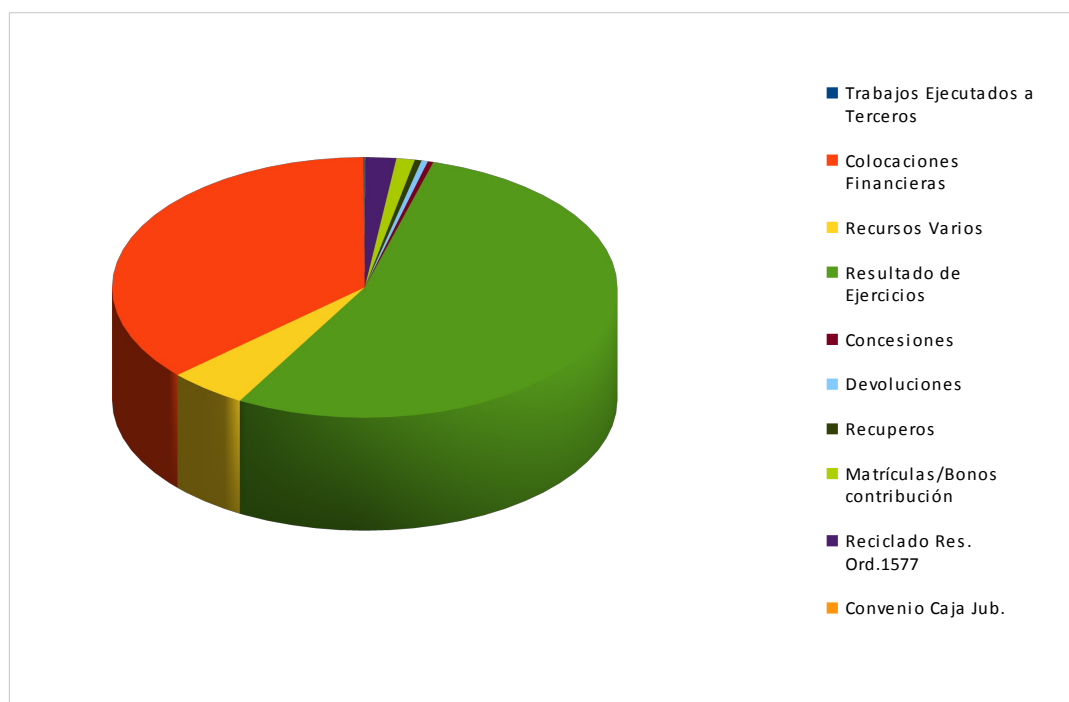
	En Pesos	Porcentual
General Inmobiliaria	\$50.175.189,31	35,97%
Insp. Sanit. H. P. y Seg.	\$23.310.442,34	16,71%
Servicios Sanitarios	\$16.868.573,62	12,09%
Intereses por Financiación	\$1.174.802,66	0,84%
Cementerio	\$1.679.457,50	1,20%
Recupero Obras	\$5.420.079,53	3,89%
Construcciones	\$858.194,24	0,62%
Actuaciones Administrativas	\$2.313.254,45	1,66%
Deudores por tasas	\$339.147,20	0,24%
Recargos por mora	\$835.096,69	0,60%
Multas	\$625.730,04	0,45%
Multas de Tránsito	\$645.488,29	0,46%
Contrib. Coop. Serv. Públ. G. Urquiza	\$1.509.939,69	1,08%
Financiaciones – Cuotas	\$3.823.170,76	2,74%
Financiaciones – Entregas	\$2.539.876,96	1,82%
Contrib. ENERSA	\$13.264.559,05	9,51%
Tasa por Inspección de Antenas	\$270.000,00	0,19%
Fondo Municipal de Promoción	\$13.217.572,80	9,48%
Fondo Becario Municipal	\$531.469,05	0,38%
Otras tasas	\$96.286,32	0,07%
TOTAL	\$139.498.330,50	100,00%



Otros Recursos Municipales

Base: Ejecución al 31/07/21

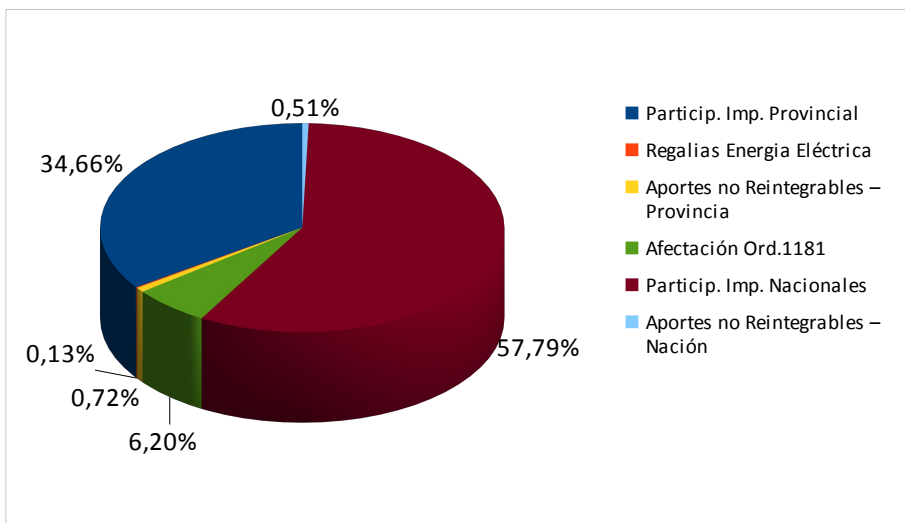
	En Pesos	Porcentual
Trabajos Ejecutados a Terceros	\$21.166,31	0,08%
Colocaciones Financieras	\$9.952.591,54	36,63%
Recursos Varios	\$1.374.026,04	5,06%
Resultado de Ejercicios	\$14.629.808,42	53,85%
Concesiones	\$98.064,90	0,36%
Devoluciones	\$110.456,70	0,41%
Recuperos	\$116.958,63	0,43%
Matrículas/Bonos contribución	\$320.125,80	1,18%
Reciclado Res. Ord.1577	\$536.126,00	1,97%
Convenio Caja Jub.	\$9.081,00	0,03%
TOTAL	\$27.168.405,34	100,00%



Recursos de Otras Jurisdicciones

Base: Ejecución al 31/07/21

	En Pesos	Porcentual
Particip. Imp. Provincial	\$72.468.267,18	34,66%
Regalias Energia Eléctrica	\$273.202,76	0,13%
Aportes no Reintegrables – Provincia	\$1.497.827,63	0,72%
Afectación Ord.1181	\$12.970.473,18	6,20%
Particip. Imp. Nacionales	\$120.839.709,40	57,79%
Aportes no Reintegrables – Nación	\$1.060.403,00	0,51%
TOTAL	\$209.109.883,15	100,00%



Recursos de Capital

Base: Ejecución al 31/07/21

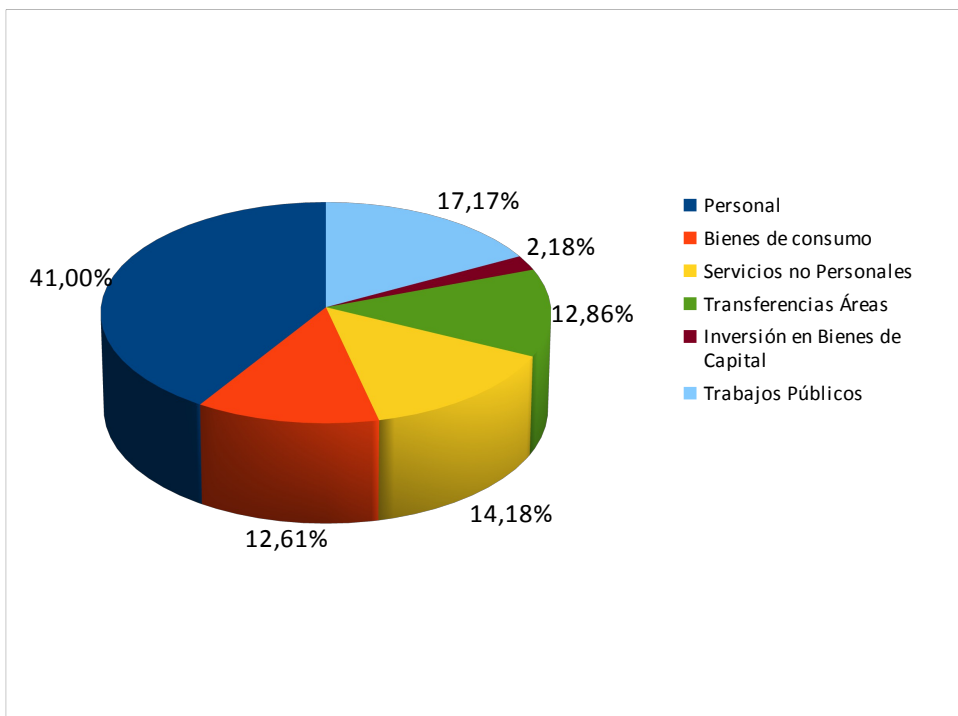
	En Pesos	Porcentual
Venta de Activo Fijo	\$490.433,21	99,22%
Reembolso de Préstamos	\$3.851,39	0,78%
TOTAL	\$494.284,60	100,00%



Composición del Gasto

Base: Ejecución al 31/07/21

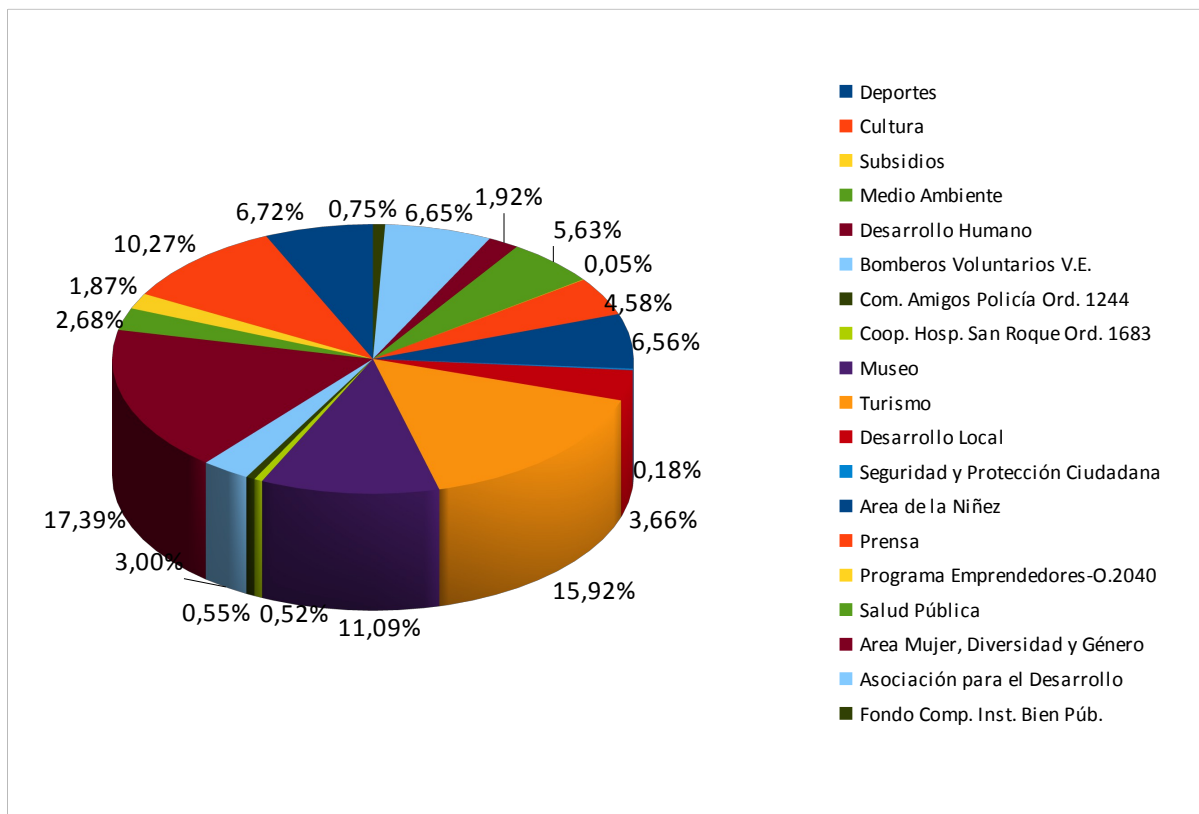
	En Pesos	Porcentual
Personal	\$130.492.005,54	41,00%
Bienes de consumo	\$40.147.728,19	12,61%
Servicios no Personales	\$45.116.842,13	14,18%
Transferencias Áreas	\$40.935.971,65	12,86%
Inversión en Bienes de Capital	\$6.939.656,71	2,18%
Trabajos Públicos	\$54.642.537,53	17,17%
TOTAL	\$318.274.741,75	100,00%



Destino de las Transferencias

Base: Ejecución al 31/07/21

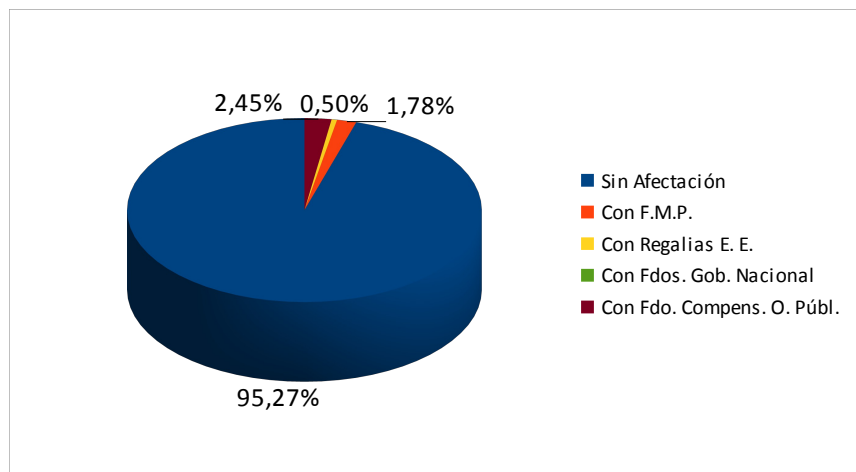
	En Pesos	Porcentual
Deportes	\$2.752.105,87	6,72%
Cultura	\$4.202.828,55	10,27%
Subsidios	\$766.948,86	1,87%
Medio Ambiente	\$1.096.795,87	2,68%
Desarrollo Humano	\$7.119.709,30	17,39%
Bomberos Voluntarios V.E.	\$1.229.127,18	3,00%
Com. Amigos Policía Ord. 1244	\$226.495,27	0,55%
Coop. Hosp. San Roque Ord. 1683	\$212.245,96	0,52%
Museo	\$4.541.469,21	11,09%
Turismo	\$6.517.322,41	15,92%
Desarrollo Local	\$1.497.621,30	3,66%
Seguridad y Protección Ciudadana	\$72.479,64	0,18%
Area de la Niñez	\$2.685.497,00	6,56%
Prensa	\$1.876.902,52	4,58%
Programa Emprendedores-O.2040	\$20.000,00	0,05%
Salud Pública	\$2.302.918,02	5,63%
Area Mujer, Diversidad y Género	\$785.791,90	1,92%
Asociación para el Desarrollo	\$2.721.356,84	6,65%
Fondo Comp. Inst. Bien Púb.	\$308.355,95	0,75%
TOTAL	\$40.935.971,65	100,00%



Trabajos Públicos

Base: Ejecución al 31/07/21

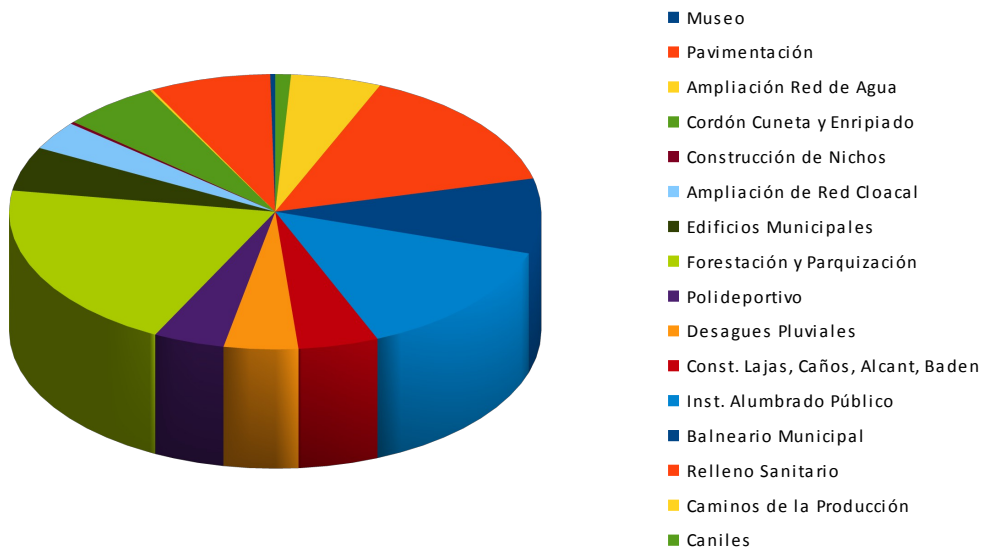
	En Pesos	Porcentual
Sin Afectación	\$52.058.560,95	95,27%
Con F.M.P.	\$970.170,78	1,78%
Con Regalias E. E.	\$273.202,76	0,50%
Con Fdos. Gob. Nacional	\$0,00	0,00%
Con Fdo. Compens. O. Públ.	\$1.340.603,04	2,45%
TOTAL	\$54.642.537,53	100,00%



Trabajos Públicos S/Afectación

Base: Ejecución al 31/07/21

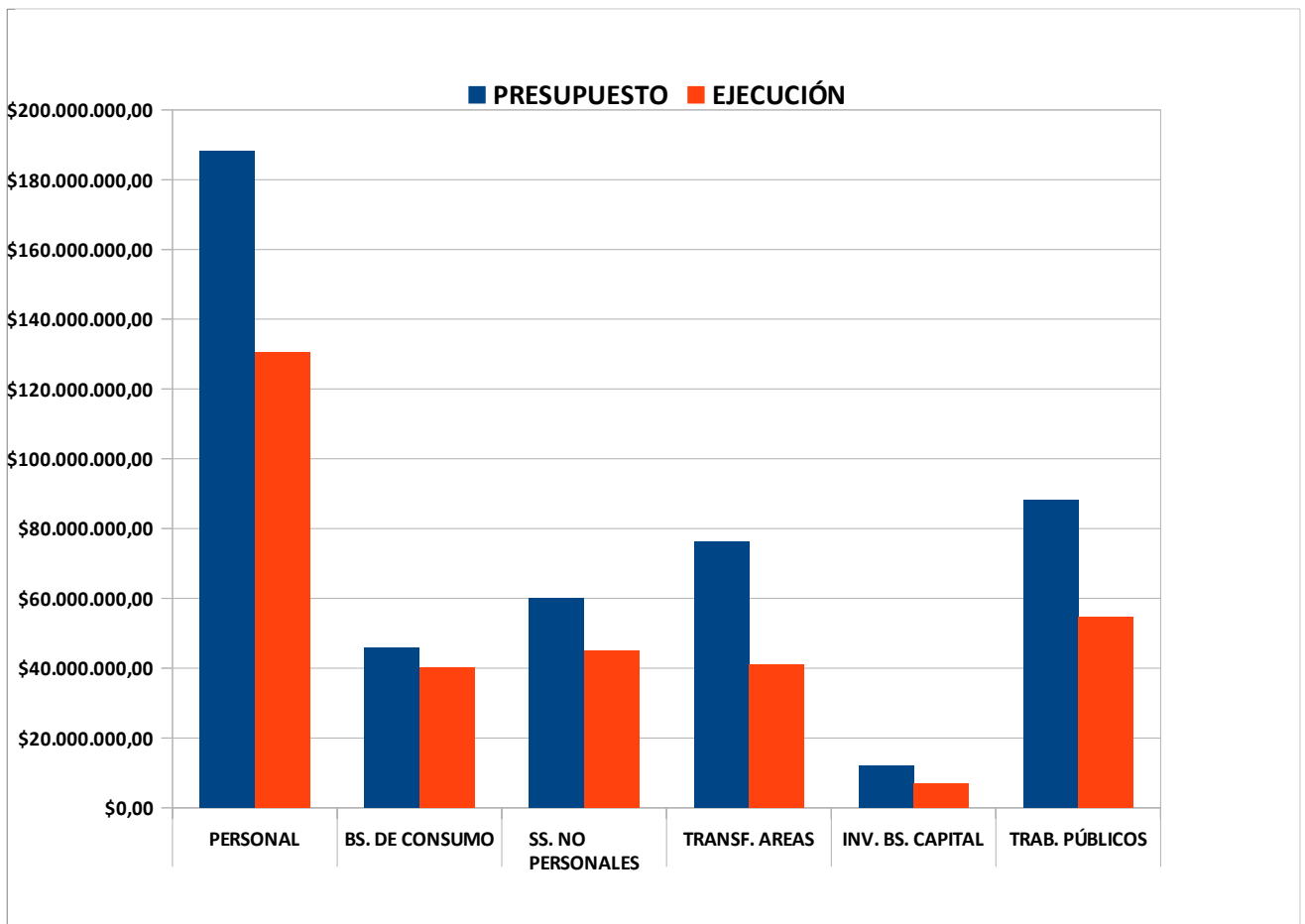
	En Pesos	Porcentual
Museo	\$155.507,18	0,30%
Pavimentación	\$3.814.728,66	7,33%
Ampliación Red de Agua	\$89.539,14	0,17%
Cordón Cuneta y Enripiado	\$3.070.032,30	5,90%
Construcción de Nichos	\$130.217,29	0,25%
Ampliación de Red Cloacal	\$1.757.662,81	3,38%
Edificios Municipales	\$2.706.457,96	5,20%
Forestación y Parquización	\$10.430.143,92	20,04%
Polideportivo	\$2.253.743,28	4,33%
Desagues Pluviales	\$2.348.193,57	4,51%
Const. Lajas, Caños, Alcant, Baden	\$2.542.757,23	4,88%
Inst. Alumbrado Público	\$7.200.856,82	13,83%
Balneario Municipal	\$4.574.674,75	8,79%
Relleno Sanitario	\$7.622.568,18	14,64%
Caminos de la Producción	\$2.866.903,86	5,51%
Caniles	\$494.574,00	0,95%
TOTAL	\$52.058.560,95	100,00%



Ejecución del Presupuesto de Gastos

Base: Ejecución al 31/07/21

	PRESUPUESTO	EJECUCIÓN	PORCENTUAL
PERSONAL	\$188.084.429,10	\$130.492.005,54	69,38%
BS. DE CONSUMO	\$46.000.000,00	\$40.147.728,19	87,28%
SS. NO PERSONALES	\$60.000.000,00	\$45.116.842,13	75,19%
TRANSF. AREAS	\$76.163.665,70	\$40.935.971,65	53,75%
INV. BS. CAPITAL	\$12.219.808,42	\$6.939.656,71	56,79%
TRAB. PÚBLICOS	\$88.281.892,24	\$54.642.537,53	61,90%
TOTAL	\$470.749.795,46	\$318.274.741,75	67,61%



Ejecución del Cálculo de Recursos

Base: Ejecución al 31/07/21

	PRESUPUESTO	EJECUCIÓN	PORCENTUAL
TASAS MUNIC.	\$189.896.927,99	\$139.498.330,50	73,46%
OTROS REC. MUNIC.	\$25.159.808,42	\$27.168.405,34	107,98%
JURISD. PROV.	\$106.063.537,45	\$87.209.770,75	82,22%
JURISD. NAC.	\$149.000.000,00	\$121.900.112,40	81,81%
REC. CAPITAL	\$629.521,60	\$494.284,60	78,52%
TOTAL	\$470.749.795,46	\$376.270.903,59	79,93%

