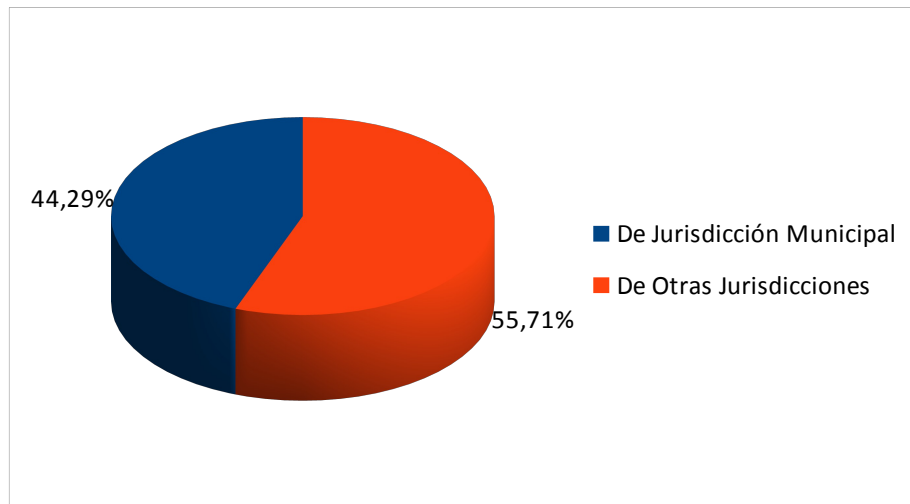


Análisis Gráfico Ejecuciones al 31/08/21

Ingresos Corrientes

Base: Ejecución al 31/08/21

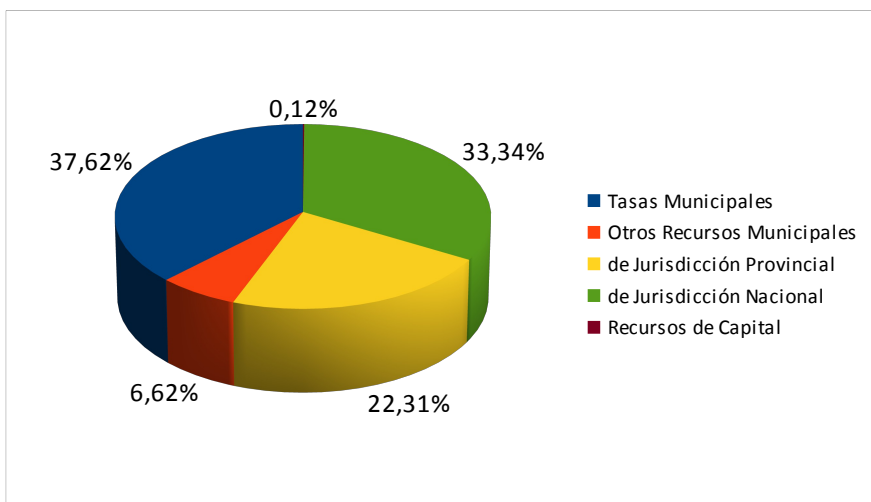
	En Pesos	Porcentual
De Jurisdicción Municipal	\$189.802.315,37	44,29%
De Otras Jurisdicciones	\$238.721.858,10	55,71%
TOTAL	\$428.524.173,47	100,00%



Composición de Ingresos

Base: Ejecución al 31/08/21

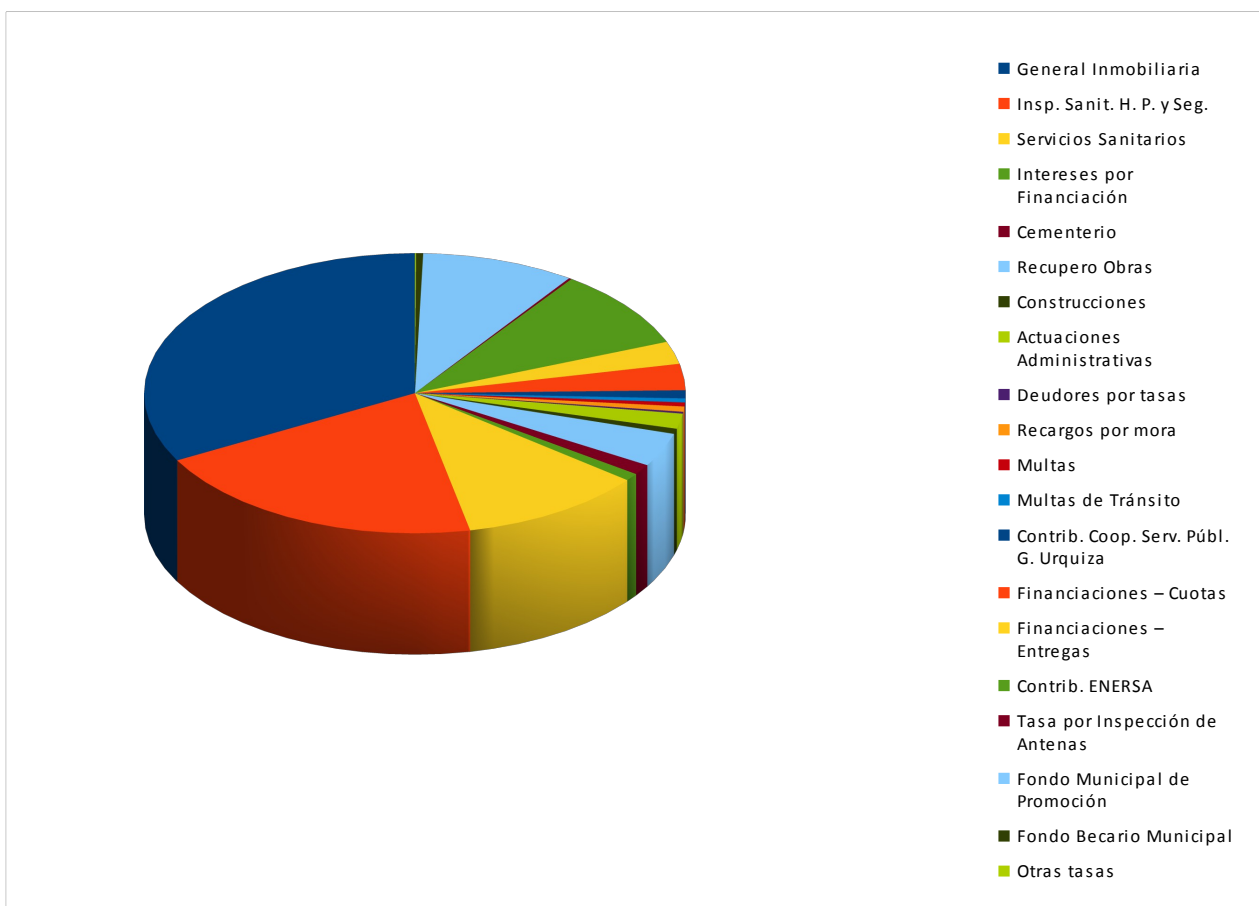
	En Pesos	Porcentual
Tasas Municipales	\$161.386.829,01	37,62%
Otros Recursos Municipales	\$28.415.486,36	6,62%
de Jurisdicción Provincial	\$95.693.877,18	22,31%
de Jurisdicción Nacional	\$143.027.980,92	33,34%
Recursos de Capital	\$499.662,21	0,12%
TOTAL	\$429.023.835,68	100,00%



Tasas Municipales

Base: Ejecución al 31/08/21

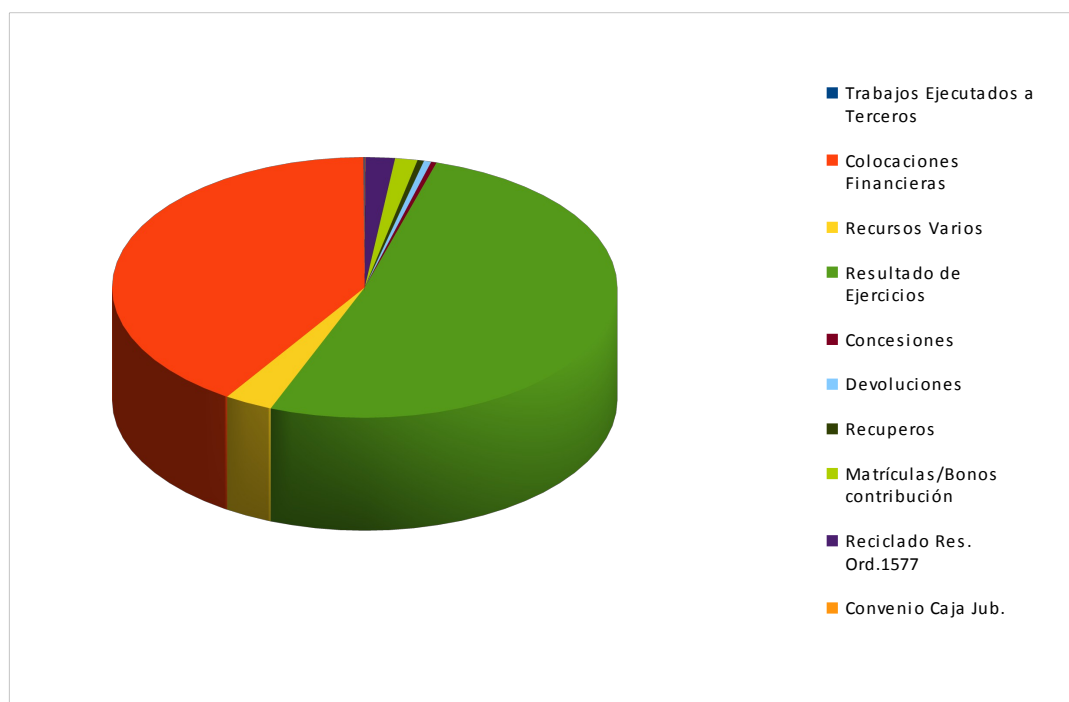
	En Pesos	Porcentual
General Inmobiliaria	\$53.176.932,01	32,95%
Insp. Sanit. H. P. y Seg.	\$32.799.517,31	20,32%
Servicios Sanitarios	\$17.877.684,25	11,08%
Intereses por Financiación	\$1.390.831,87	0,86%
Cementerio	\$1.941.771,50	1,20%
Recupero Obras	\$6.275.816,75	3,89%
Construcciones	\$997.315,45	0,62%
Actuaciones Administrativas	\$2.802.249,62	1,74%
Deudores por tasas	\$349.437,28	0,22%
Recargos por mora	\$978.422,91	0,61%
Multas	\$744.629,27	0,46%
Multas de Tránsito	\$742.892,51	0,46%
Contrib. Coop. Serv. Públ. G. Urquiza	\$1.509.939,69	0,94%
Financiaciones – Cuotas	\$4.904.972,29	3,04%
Financiaciones – Entregas	\$4.189.100,36	2,60%
Contrib. ENERSA	\$14.862.652,03	9,21%
Tasa por Inspección de Antenas	\$270.000,00	0,17%
Fondo Municipal de Promoción	\$14.784.613,90	9,16%
Fondo Becario Municipal	\$672.555,64	0,42%
Otras tasas	\$115.494,37	0,07%
TOTAL	\$161.386.829,01	100,00%



Otros Recursos Municipales

Base: Ejecución al 31/08/21

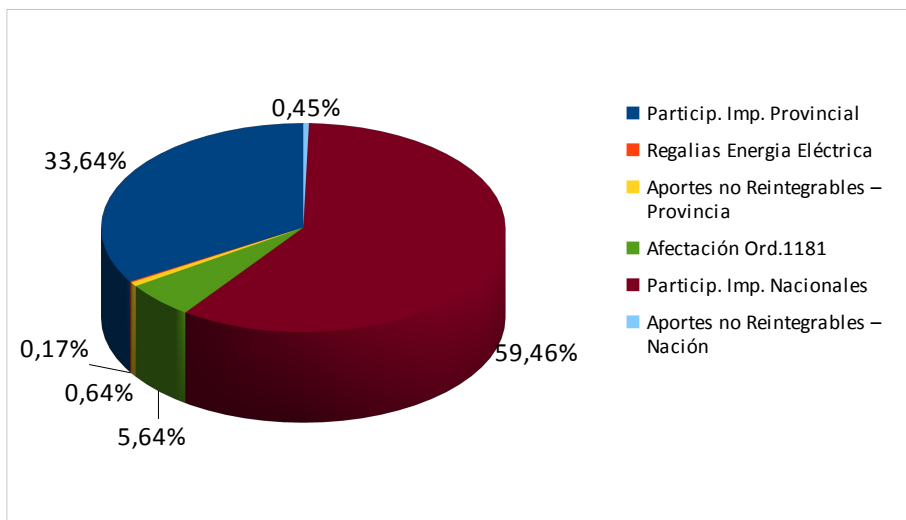
	En Pesos	Porcentual
Trabajos Ejecutados a Terceros	\$21.166,31	0,07%
Colocaciones Financieras	\$11.580.865,47	40,76%
Recursos Varios	\$879.229,29	3,09%
Resultado de Ejercicios	\$14.629.808,42	51,49%
Concesiones	\$98.064,90	0,35%
Devoluciones	\$133.956,70	0,47%
Recuperos	\$117.484,63	0,41%
Matrículas/Bonos contribución	\$408.801,64	1,44%
Reciclado Res. Ord.1577	\$536.126,00	1,89%
Convenio Caja Jub.	\$9.983,00	0,04%
TOTAL	\$28.415.486,36	100,00%



Recursos de Otras Jurisdicciones

Base: Ejecución al 31/08/21

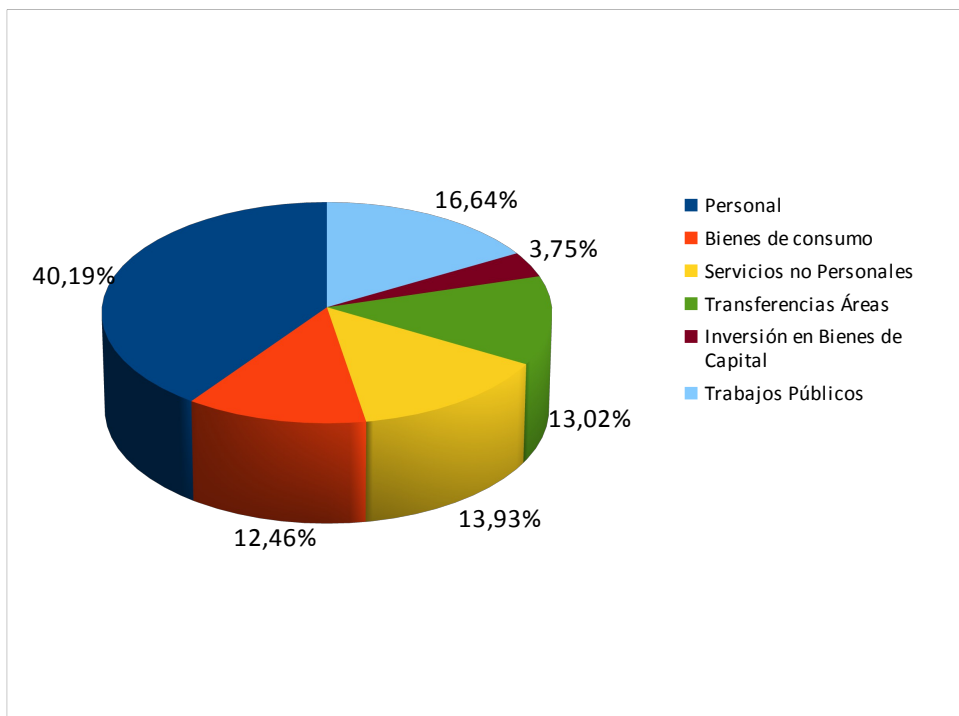
	En Pesos	Porcentual
Particip. Imp. Provincial	\$80.297.213,16	33,64%
Regalias Energia Eléctrica	\$400.687,26	0,17%
Aportes no Reintegrables – Provincia	\$1.525.783,63	0,64%
Afectación Ord.1181	\$13.470.193,13	5,64%
Particip. Imp. Nacionales	\$141.953.535,92	59,46%
Aportes no Reintegrables – Nación	\$1.074.445,00	0,45%
TOTAL	\$238.721.858,10	100,00%



Composición del Gasto

Base: Ejecución al 31/08/21

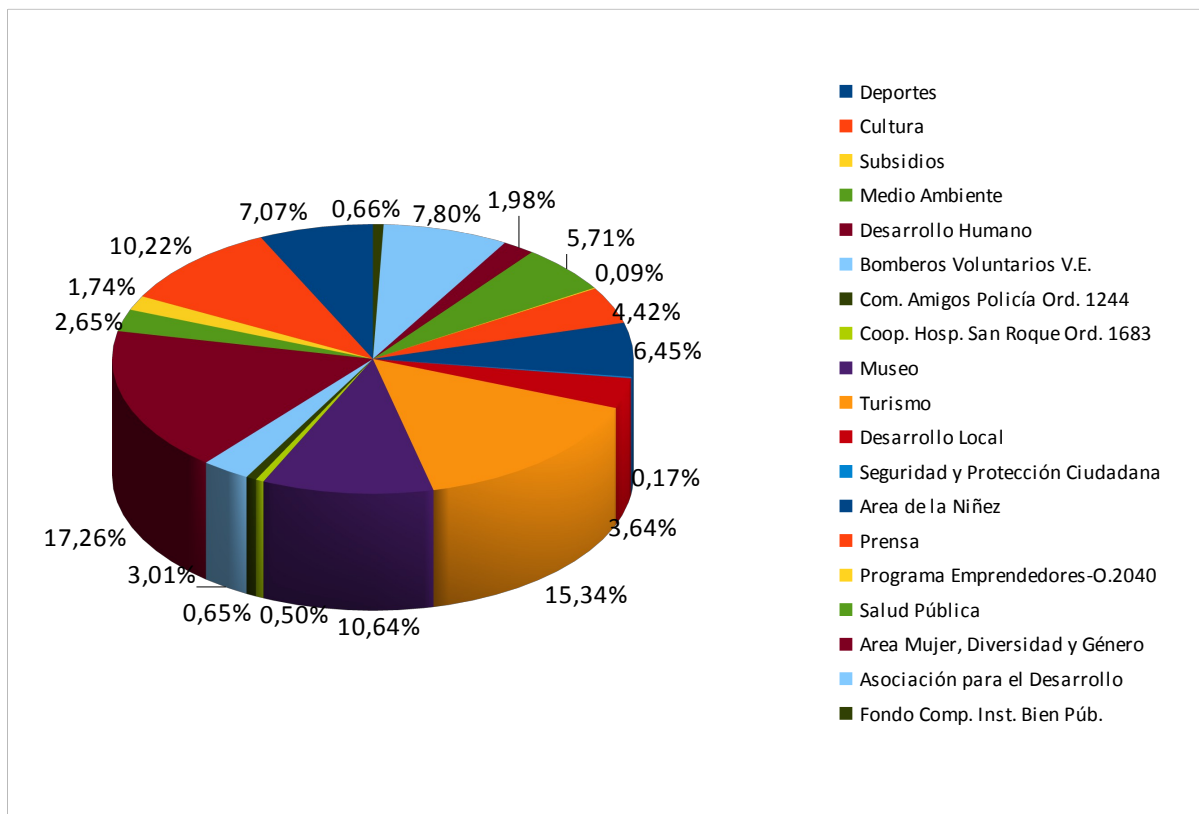
	En Pesos	Porcentual
Personal	\$150.619.036,54	40,19%
Bienes de consumo	\$46.694.127,10	12,46%
Servicios no Personales	\$52.216.475,18	13,93%
Transferencias Áreas	\$48.788.767,03	13,02%
Inversión en Bienes de Capital	\$14.052.536,14	3,75%
Trabajos Públicos	\$62.360.411,63	16,64%
TOTAL	\$374.731.353,62	100,00%



Destino de las Transferencias

Base: Ejecución al 31/08/21

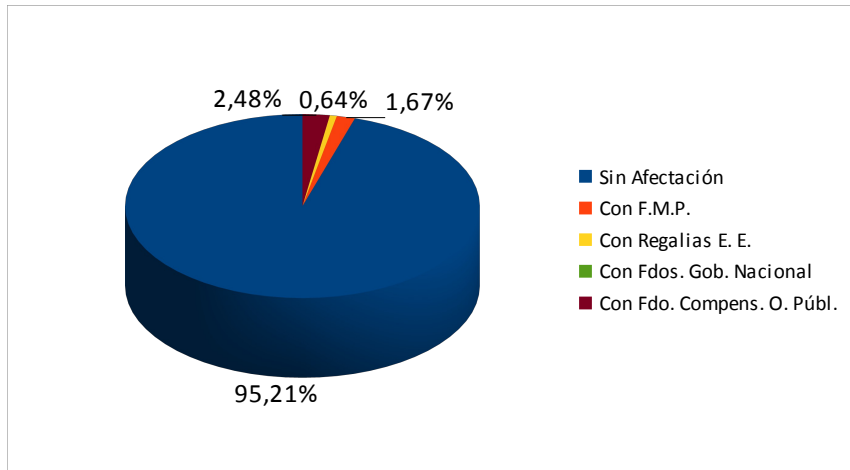
	En Pesos	Porcentual
Deportes	\$3.451.238,98	7,07%
Cultura	\$4.987.661,94	10,22%
Subsidios	\$849.501,71	1,74%
Medio Ambiente	\$1.291.657,71	2,65%
Desarrollo Humano	\$8.419.331,11	17,26%
Bomberos Voluntarios V.E.	\$1.466.776,16	3,01%
Com. Amigos Policía Ord. 1244	\$316.769,61	0,65%
Coop. Hosp. San Roque Ord. 1683	\$245.433,23	0,50%
Museo	\$5.189.164,21	10,64%
Turismo	\$7.483.458,07	15,34%
Desarrollo Local	\$1.775.045,73	3,64%
Seguridad y Protección Ciudadana	\$82.591,78	0,17%
Area de la Niñez	\$3.147.221,72	6,45%
Prensa	\$2.158.573,56	4,42%
Programa Emprendedores-O.2040	\$44.000,00	0,09%
Salud Pública	\$2.787.859,28	5,71%
Area Mujer, Diversidad y Género	\$967.527,40	1,98%
Asociación para el Desarrollo	\$3.804.648,88	7,80%
Fondo Comp. Inst. Bien Púb.	\$320.305,95	0,66%
TOTAL	\$48.788.767,03	100,00%



Trabajos Públicos

Base: Ejecución al 31/08/21

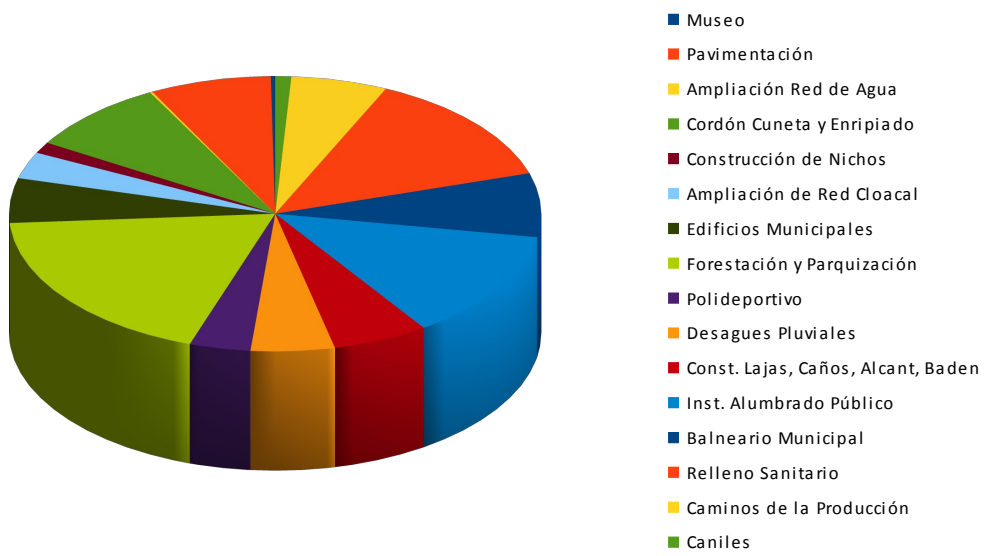
	En Pesos	Porcentual
Sin Afectación	\$59.374.640,04	95,21%
Con F.M.P.	\$1.041.546,16	1,67%
Con Regalias E. E.	\$400.687,26	0,64%
Con Fdos. Gob. Nacional	\$0,00	0,00%
Con Fdo. Compens. O. Públ.	\$1.543.538,17	2,48%
TOTAL	\$62.360.411,63	100,00%



Trabajos Públicos S/Afectación

Base: Ejecución al 31/08/21

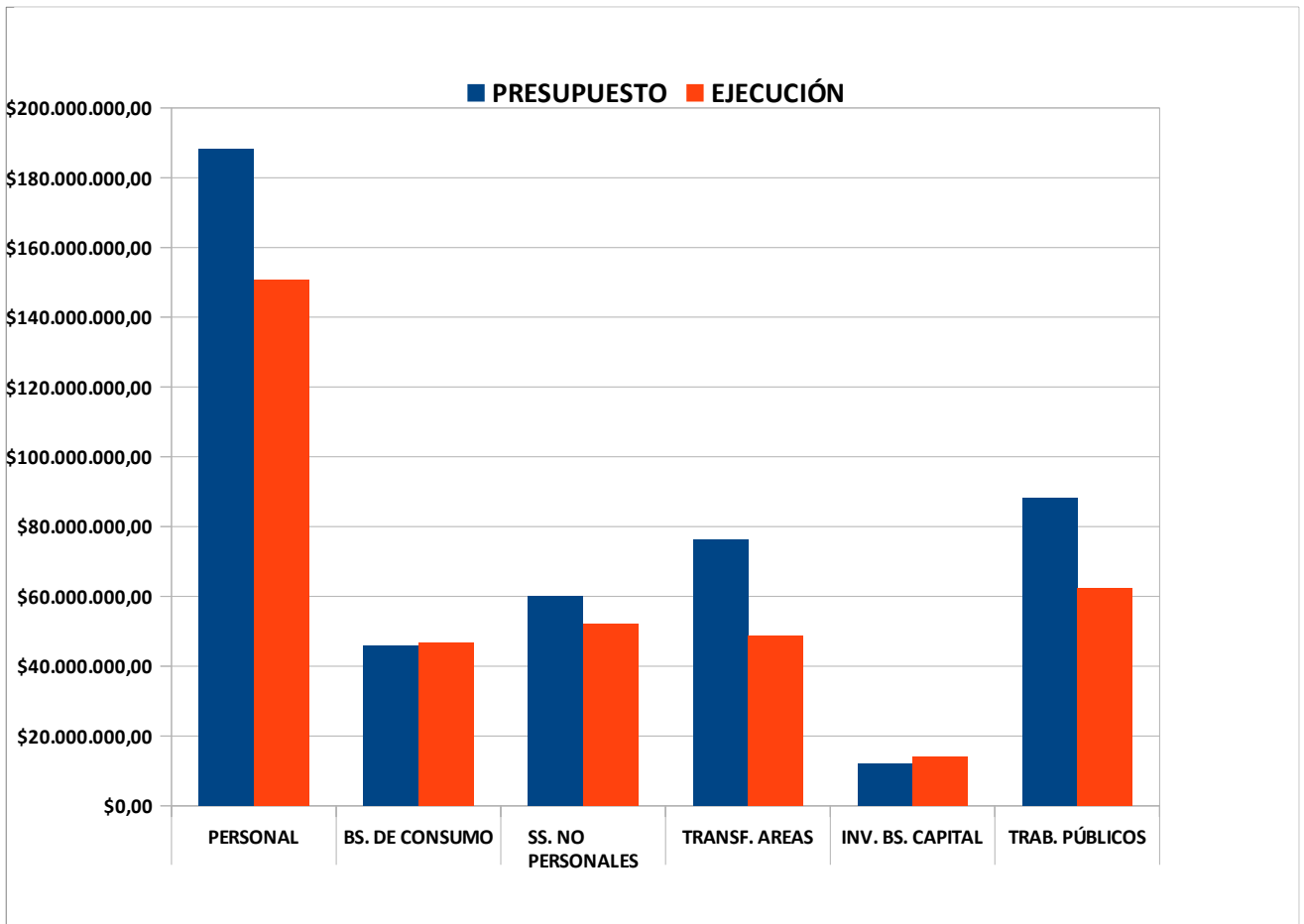
	En Pesos	Porcentual
Museo	\$155.507,18	0,26%
Pavimentación	\$4.387.596,55	7,39%
Ampliación Red de Agua	\$89.539,14	0,15%
Cordón Cuneta y Enripiado	\$5.094.972,42	8,58%
Construcción de Nichos	\$777.079,84	1,31%
Ampliación de Red Cloacal	\$1.864.046,20	3,14%
Edificios Municipales	\$3.108.256,27	5,23%
Forestación y Parquización	\$11.120.360,71	18,73%
Polideportivo	\$2.206.559,69	3,72%
Desagues Pluviales	\$3.026.853,38	5,10%
Const. Lajas, Caños, Alcant, Baden	\$3.461.114,01	5,83%
Inst. Alumbrado Público	\$7.621.866,65	12,84%
Balneario Municipal	\$4.450.190,25	7,50%
Relleno Sanitario	\$7.950.235,36	13,39%
Camino de la Producción	\$3.485.272,39	5,87%
Caniles	\$575.190,00	0,97%
TOTAL	\$59.374.640,04	100,00%



Ejecución del Presupuesto de Gastos

Base: Ejecución al 31/08/21

	PRESUPUESTO	EJECUCIÓN	PORCENTUAL
PERSONAL	\$188.084.429,10	\$150.619.036,54	80,08%
BS. DE CONSUMO	\$46.000.000,00	\$46.694.127,10	101,51%
SS. NO PERSONALES	\$60.000.000,00	\$52.216.475,18	87,03%
TRANSF. AREAS	\$76.163.665,70	\$48.788.767,03	64,06%
INV. BS. CAPITAL	\$12.219.808,42	\$14.052.536,14	115,00%
TRAB. PÚBLICOS	\$88.281.892,24	\$62.360.411,63	70,64%
TOTAL	\$470.749.795,46	\$374.731.353,62	79,60%



Ejecución del Cálculo de Recursos

Base: Ejecución al 31/08/21

	PRESUPUESTO	EJECUCIÓN	PORCENTUAL
TASAS MUNIC.	\$189.896.927,99	\$161.386.829,01	84,99%
OTROS REC. MUNIC.	\$25.159.808,42	\$28.415.486,36	112,94%
JURISD. PROV.	\$106.063.537,45	\$95.693.877,18	90,22%
JURISD. NAC.	\$149.000.000,00	\$143.027.980,92	95,99%
REC. CAPITAL	\$629.521,60	\$499.662,21	79,37%
TOTAL	\$470.749.795,46	\$429.023.835,68	91,14%

