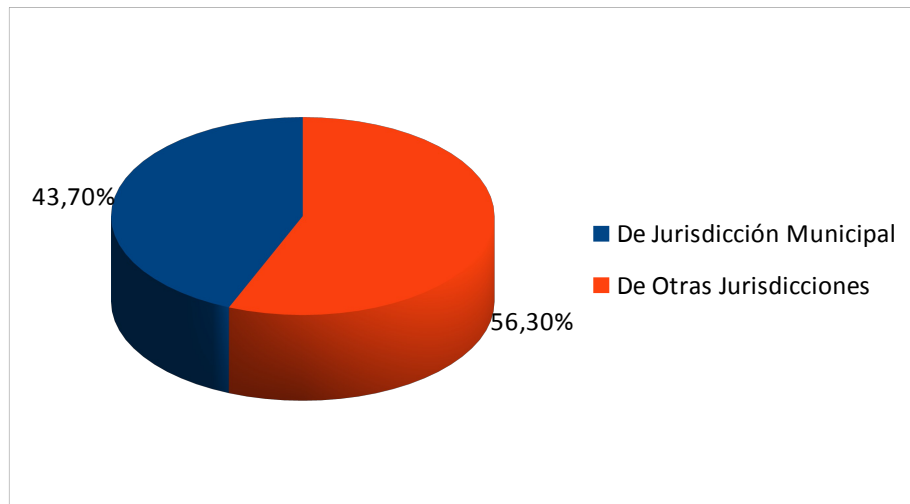


Análisis Gráfico Ejecuciones al 30/09/21

Ingresos Corrientes

Base: Ejecución al 30/09/21

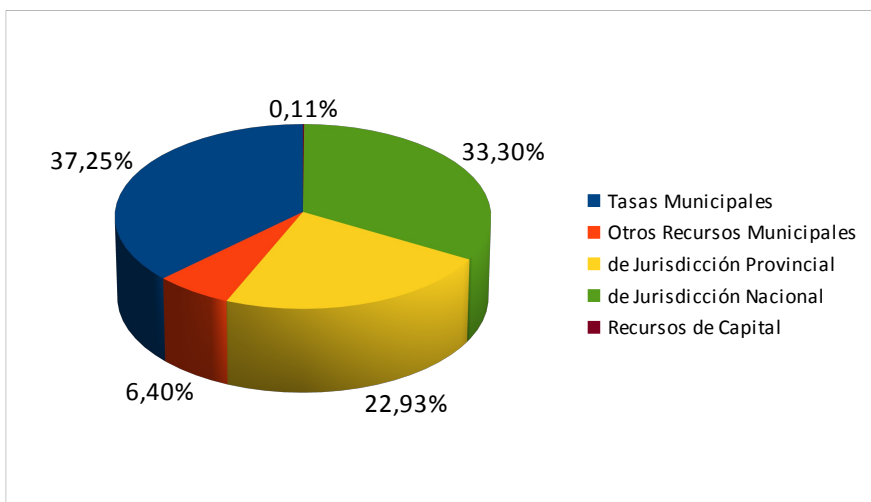
	En Pesos	Porcentual
De Jurisdicción Municipal	\$208.463.509,31	43,70%
De Otras Jurisdicciones	\$268.521.693,10	56,30%
TOTAL	\$476.985.202,41	100,00%



Composición de Ingresos

Base: Ejecución al 30/09/21

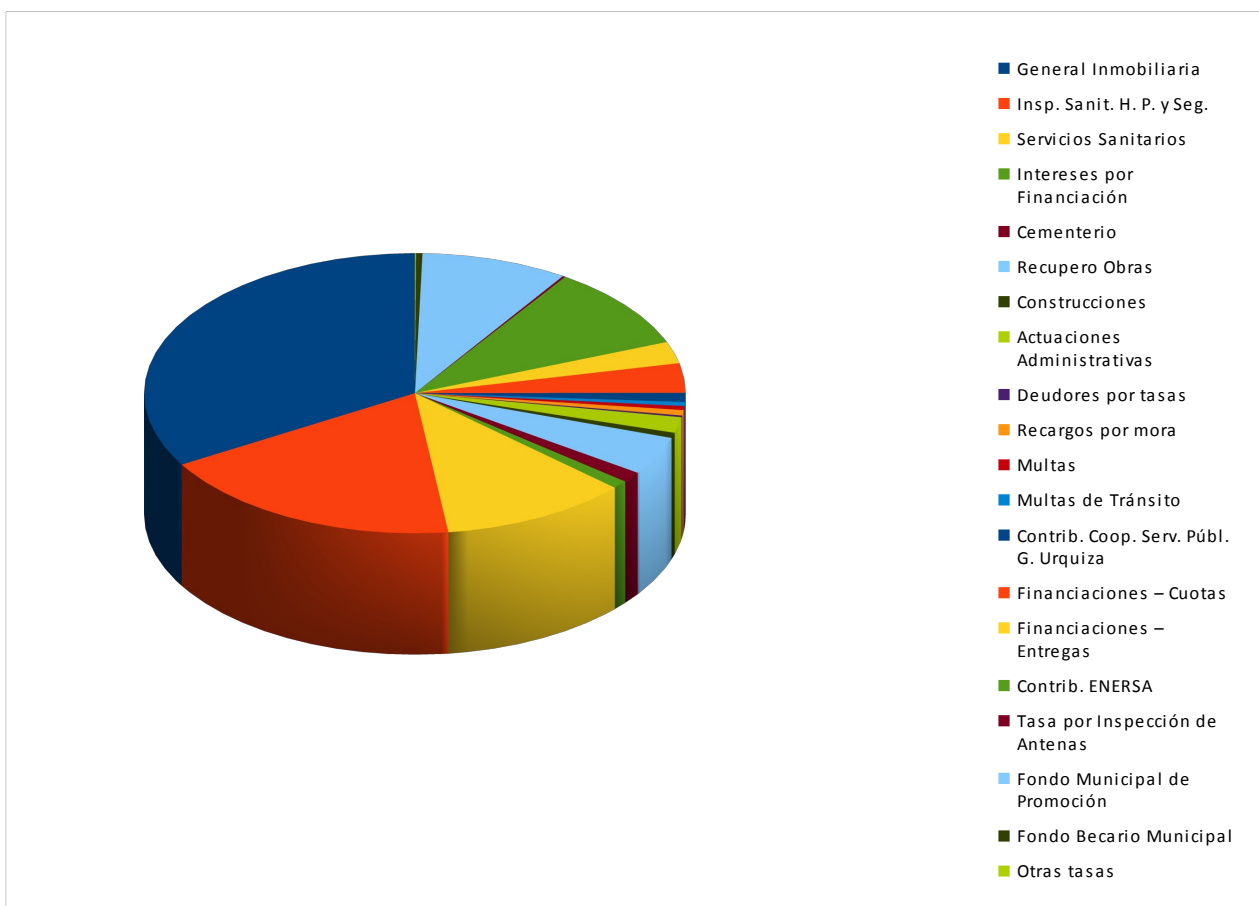
	En Pesos	Porcentual
Tasas Municipales	\$177.887.512,38	37,25%
Otros Recursos Municipales	\$30.575.996,93	6,40%
de Jurisdicción Provincial	\$109.505.295,26	22,93%
de Jurisdicción Nacional	\$159.016.397,84	33,30%
Recursos de Capital	\$503.781,21	0,11%
TOTAL	\$477.488.983,62	100,00%



Tasas Municipales

Base: Ejecución al 30/09/21

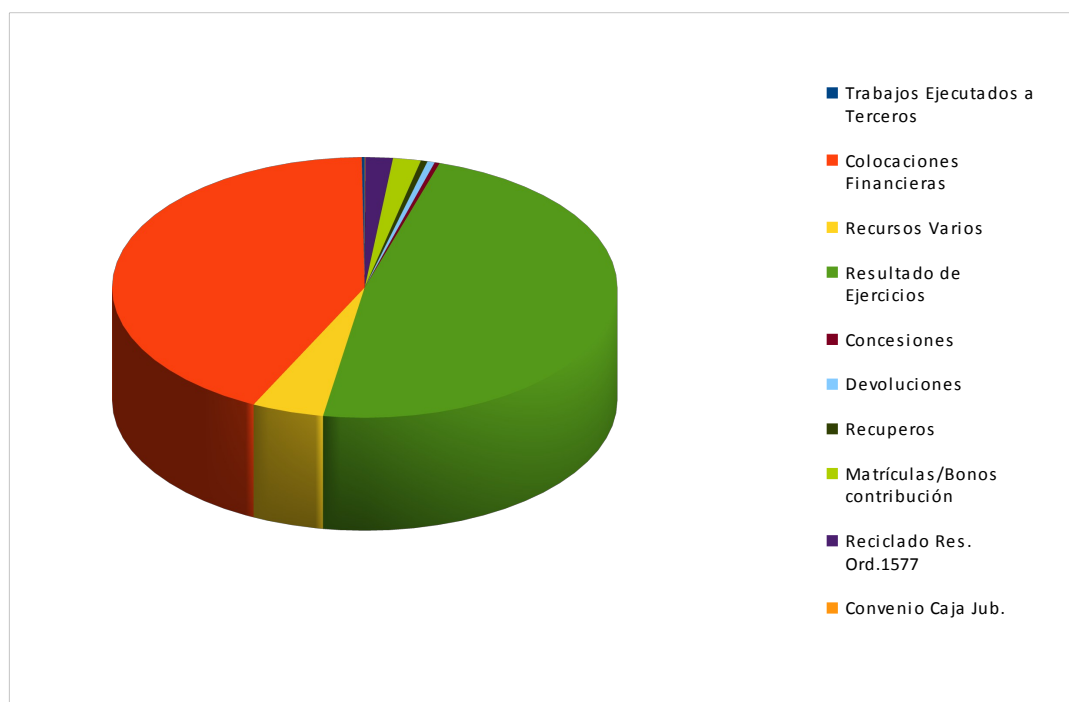
	En Pesos	Porcentual
General Inmobiliaria	\$59.581.361,63	33,49%
Insp. Sanit. H. P. y Seg.	\$32.877.998,10	18,48%
Servicios Sanitarios	\$20.006.658,97	11,25%
Intereses por Financiación	\$1.665.304,17	0,94%
Cementerio	\$2.179.830,50	1,23%
Recupero Obras	\$7.897.172,63	4,44%
Construcciones	\$1.095.142,76	0,62%
Actuaciones Administrativas	\$3.231.597,53	1,82%
Deudores por tasas	\$361.161,70	0,20%
Recargos por mora	\$1.107.521,58	0,62%
Multas	\$830.961,84	0,47%
Multas de Tránsito	\$808.917,31	0,45%
Contrib. Coop. Serv. Públ. G. Urquiza	\$1.842.901,33	1,04%
Financiaciones – Cuotas	\$6.057.598,07	3,41%
Financiaciones – Entregas	\$4.469.565,16	2,51%
Contrib. ENERSA	\$17.207.425,15	9,67%
Tasa por Inspección de Antenas	\$270.000,00	0,15%
Fondo Municipal de Promoción	\$15.597.902,82	8,77%
Fondo Becario Municipal	\$682.474,56	0,38%
Otras tasas	\$116.016,57	0,07%
TOTAL	\$177.887.512,38	100,00%



Otros Recursos Municipales

Base: Ejecución al 30/09/21

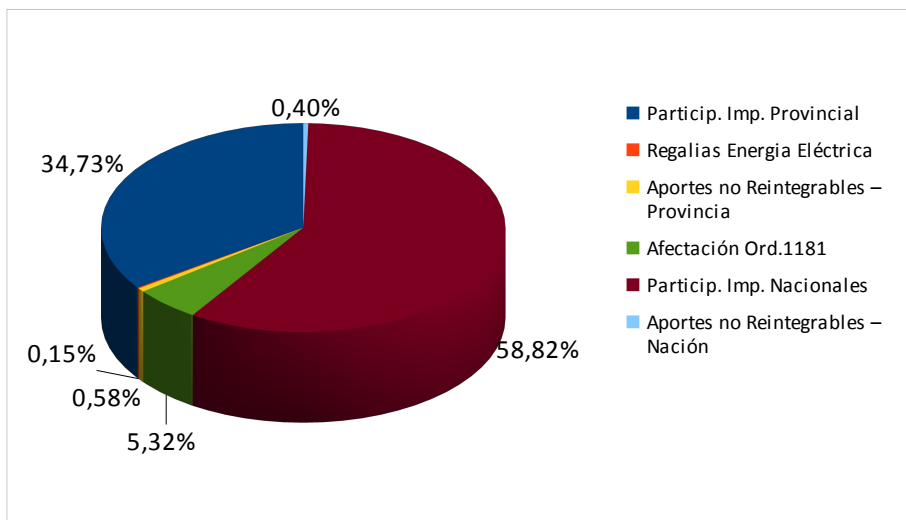
	En Pesos	Porcentual
Trabajos Ejecutados a Terceros	\$56.250,11	0,18%
Colocaciones Financieras	\$13.014.083,91	42,56%
Recursos Varios	\$1.409.887,50	4,61%
Resultado de Ejercicios	\$14.629.808,42	47,85%
Concesiones	\$98.064,90	0,32%
Devoluciones	\$144.456,70	0,47%
Recuperos	\$129.414,63	0,42%
Matrículas/Bonos contribución	\$546.097,76	1,79%
Reciclado Res. Ord.1577	\$536.126,00	1,75%
Convenio Caja Jub.	\$11.807,00	0,04%
TOTAL	\$30.575.996,93	100,00%



Recursos de Otras Jurisdicciones

Base: Ejecución al 30/09/21

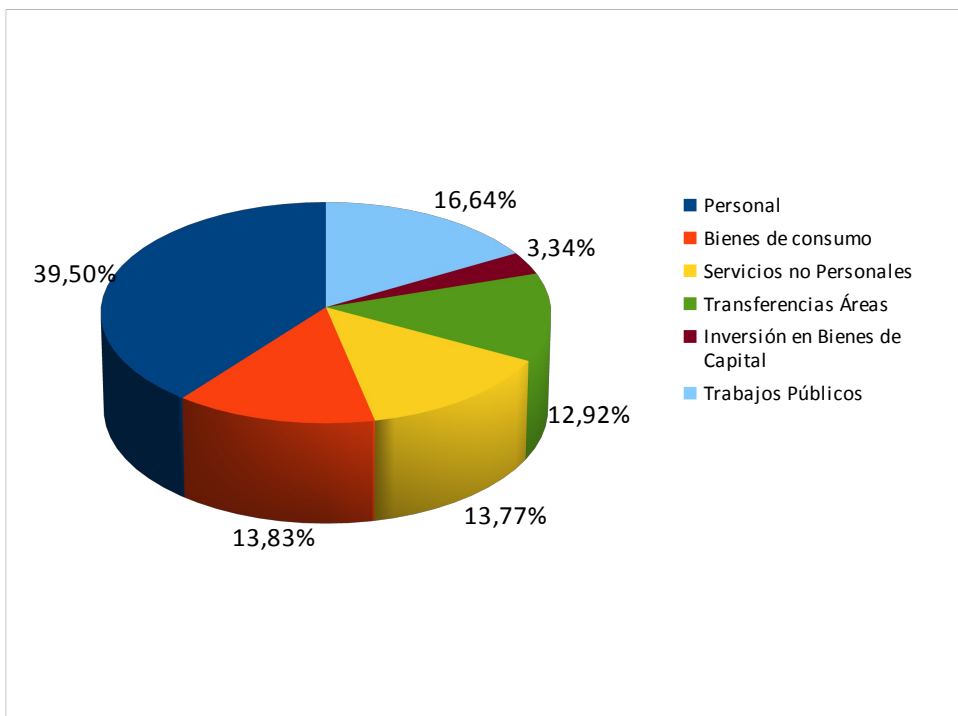
	En Pesos	Porcentual
Particip. Imp. Provincial	\$93.253.667,52	34,73%
Regalias Energia Eléctrica	\$400.687,26	0,15%
Aportes no Reintegrables – Provincia	\$1.553.739,63	0,58%
Afectación Ord.1181	\$14.297.200,85	5,32%
Particip. Imp. Nacionales	\$157.941.952,84	58,82%
Aportes no Reintegrables – Nación	\$1.074.445,00	0,40%
TOTAL	\$268.521.693,10	100,00%



Composición del Gasto

Base: Ejecución al 30/09/21

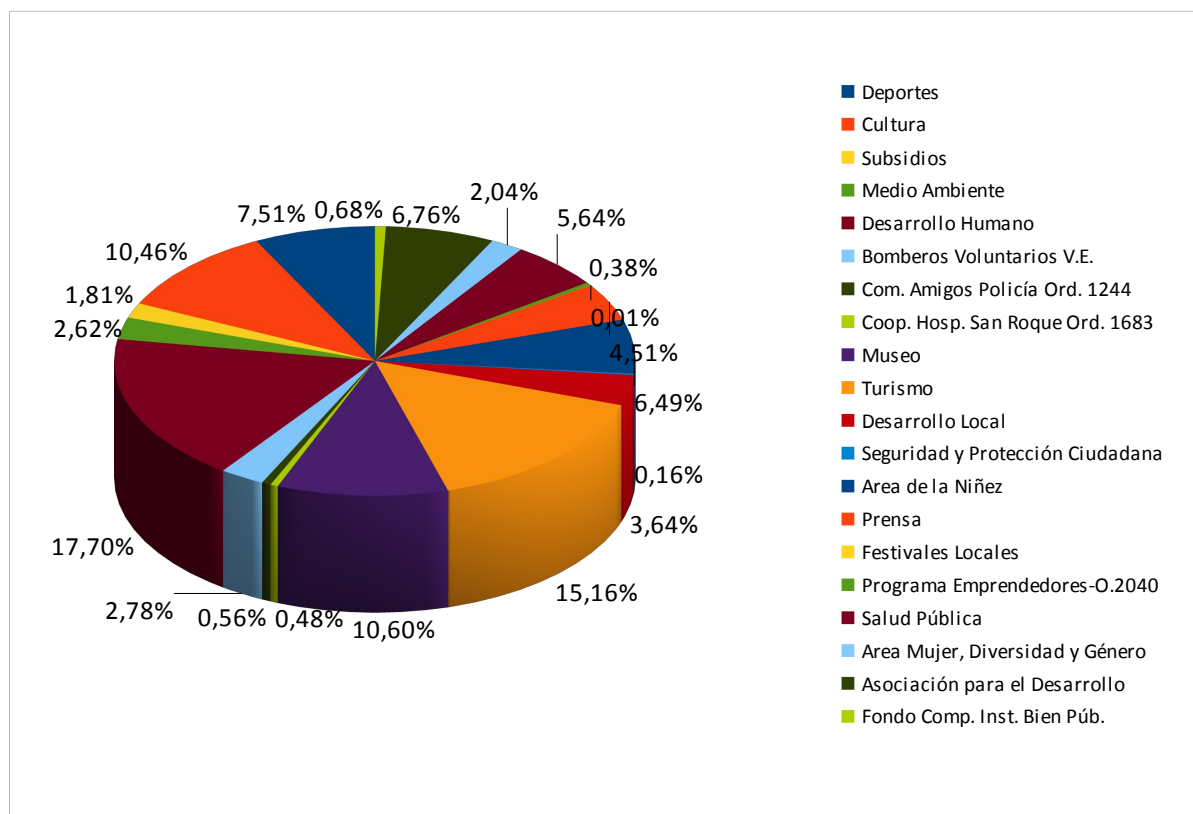
	En Pesos	Porcentual
Personal	\$172.310.931,04	39,50%
Bienes de consumo	\$60.317.869,02	13,83%
Servicios no Personales	\$60.071.130,65	13,77%
Transferencias Áreas	\$56.373.457,66	12,92%
Inversión en Bienes de Capital	\$14.550.151,51	3,34%
Trabajos Públicos	\$72.577.139,77	16,64%
TOTAL	\$436.200.679,65	100,00%



Destino de las Transferencias

Base: Ejecución al 30/09/21

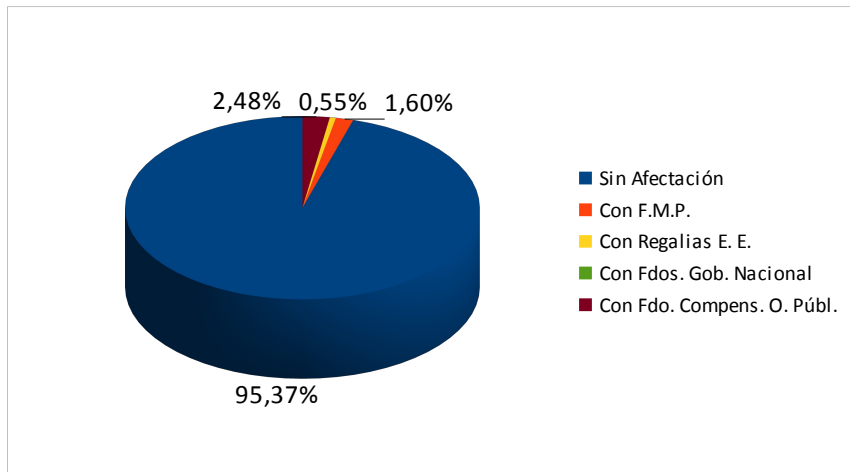
	En Pesos	Porcentual
Deportes	\$4.234.578,97	7,51%
Cultura	\$5.897.917,96	10,46%
Subsidios	\$1.018.132,51	1,81%
Medio Ambiente	\$1.479.058,16	2,62%
Desarrollo Humano	\$9.979.980,97	17,70%
Bomberos Voluntarios V.E.	\$1.564.519,99	2,78%
Com. Amigos Policía Ord. 1244	\$317.498,65	0,56%
Coop. Hosp. San Roque Ord. 1683	\$269.067,70	0,48%
Museo	\$5.976.228,68	10,60%
Turismo	\$8.545.623,88	15,16%
Desarrollo Local	\$2.050.889,82	3,64%
Seguridad y Protección Ciudadana	\$92.704,37	0,16%
Area de la Niñez	\$3.660.306,49	6,49%
Prensa	\$2.542.914,41	4,51%
Festivales Locales	\$6.300,00	0,01%
Programa Emprendedores-O.2040	\$214.147,83	0,38%
Salud Pública	\$3.177.946,59	5,64%
Area Mujer, Diversidad y Género	\$1.151.087,09	2,04%
Asociación para el Desarrollo	\$3.813.547,64	6,76%
Fondo Comp. Inst. Bien Púb.	\$381.005,95	0,68%
TOTAL	\$56.373.457,66	100,00%



Trabajos Públicos

Base: Ejecución al 30/09/21

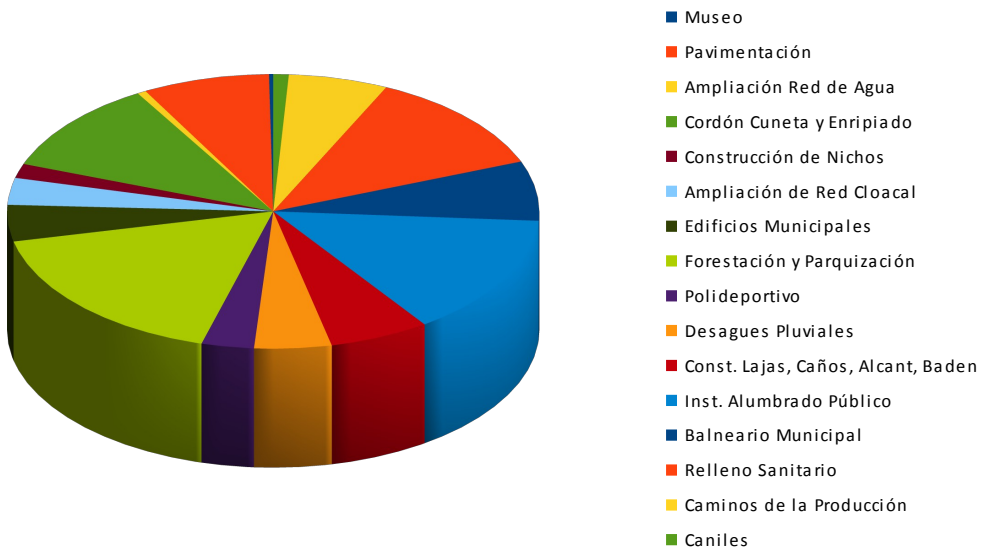
	En Pesos	Porcentual
Sin Afectación	\$69.217.785,99	95,37%
Con F.M.P.	\$1.161.903,35	1,60%
Con Regalias E. E.	\$400.687,26	0,55%
Con Fdos. Gob. Nacional	\$0,00	0,00%
Con Fdo. Compens. O. Públ.	\$1.796.763,17	2,48%
TOTAL	\$72.577.139,77	100,00%



Trabajos Públicos S/Afectación

Base: Ejecución al 30/09/21

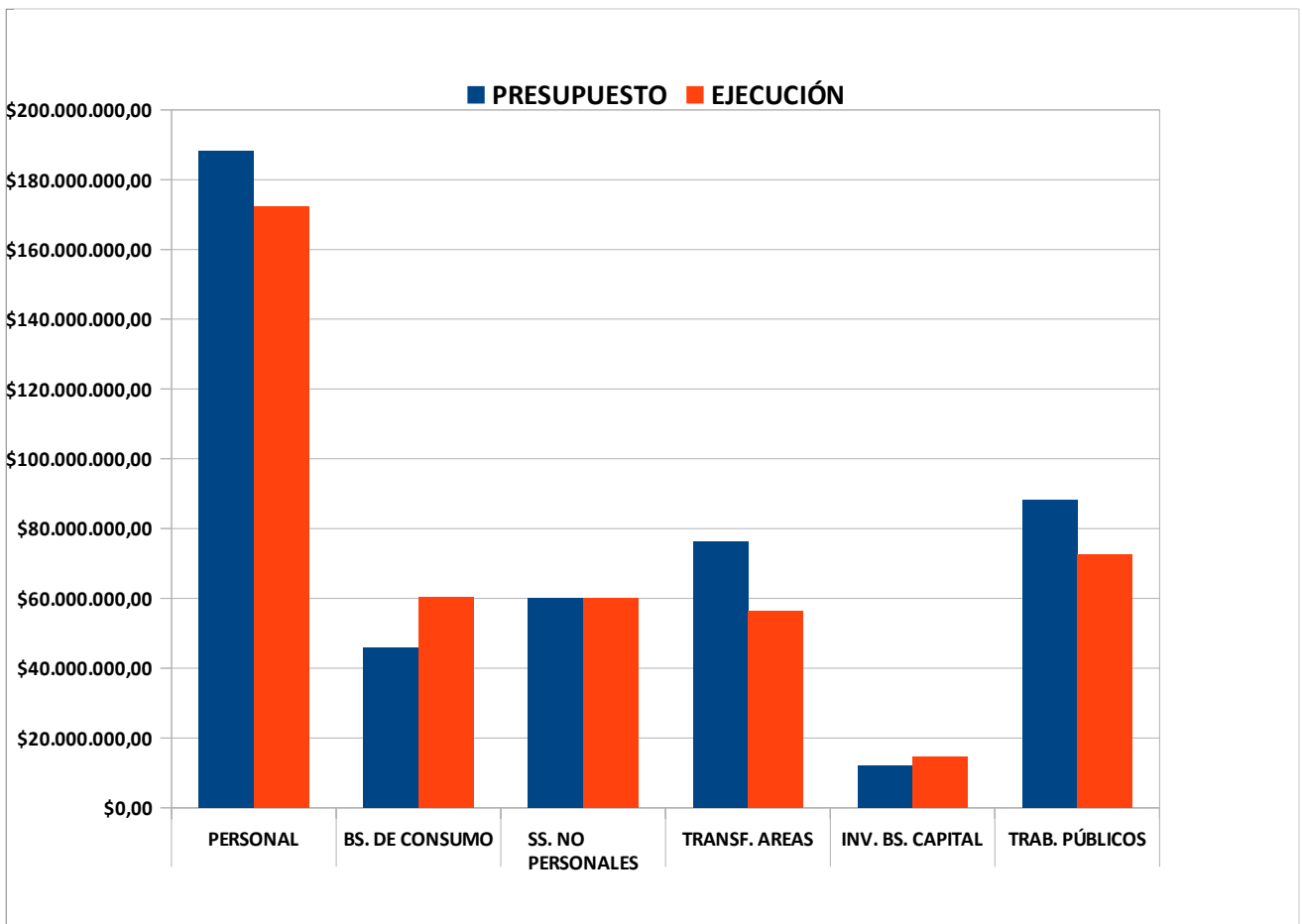
	En Pesos	Porcentual
Museo	\$173.212,18	0,25%
Pavimentación	\$5.343.509,16	7,72%
Ampliación Red de Agua	\$368.113,67	0,53%
Cordón Cuneta y Enripiado	\$7.526.879,81	10,87%
Construcción de Nichos	\$1.170.977,89	1,69%
Ampliación de Red Cloacal	\$2.185.363,04	3,16%
Edificios Municipales	\$2.977.764,92	4,30%
Forestación y Parquización	\$11.858.010,91	17,13%
Polideportivo	\$2.205.340,76	3,19%
Desagues Pluviales	\$3.247.656,37	4,69%
Const. Lajas, Caños, Alcant, Baden	\$4.221.796,24	6,10%
Inst. Alumbrado Público	\$9.875.539,48	14,27%
Balneario Municipal	\$4.853.969,82	7,01%
Relleno Sanitario	\$8.371.616,57	12,09%
Caminos de la Producción	\$4.188.037,17	6,05%
Caniles	\$649.998,00	0,94%
TOTAL	\$69.217.785,99	100,00%



Ejecución del Presupuesto de Gastos

Base: Ejecución al 30/09/21

	PRESUPUESTO	EJECUCIÓN	PORCENTUAL
PERSONAL	\$188.084.429,10	\$172.310.931,04	91,61%
BS. DE CONSUMO	\$46.000.000,00	\$60.317.869,02	131,13%
SS. NO PERSONALES	\$60.000.000,00	\$60.071.130,65	100,12%
TRANSF. AREAS	\$76.163.665,70	\$56.373.457,66	74,02%
INV. BS. CAPITAL	\$12.219.808,42	\$14.550.151,51	119,07%
TRAB. PÚBLICOS	\$88.281.892,24	\$72.577.139,77	82,21%
TOTAL	\$470.749.795,46	\$436.200.679,65	92,66%



Ejecución del Cálculo de Recursos

Base: Ejecución al 30/09/21

	PRESUPUESTO	EJECUCIÓN	PORCENTUAL
TASAS MUNIC.	\$189.896.927,99	\$177.887.512,38	93,68%
OTROS REC. MUNIC.	\$25.159.808,42	\$30.575.996,93	121,53%
JURISD. PROV.	\$106.063.537,45	\$109.505.295,26	103,24%
JURISD. NAC.	\$149.000.000,00	\$159.016.397,84	106,72%
REC. CAPITAL	\$629.521,60	\$503.781,21	80,03%
TOTAL	\$470.749.795,46	\$477.488.983,62	101,43%

