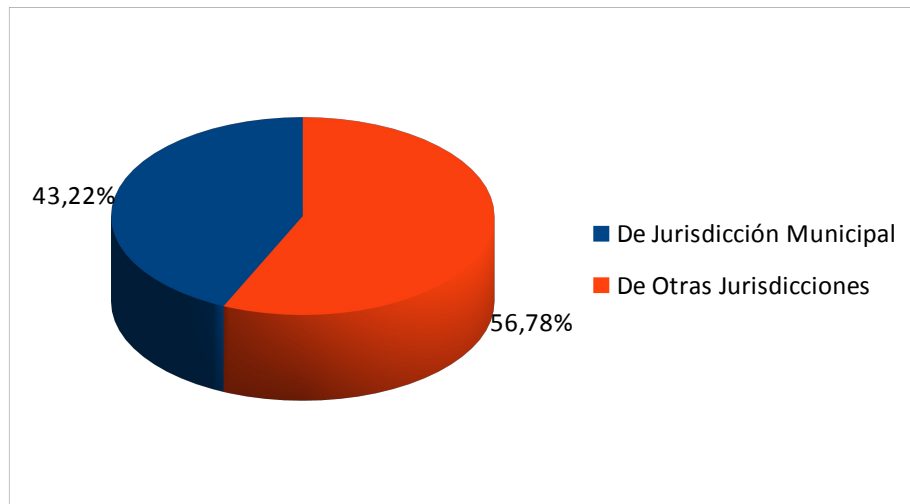


Análisis Gráfico Ejecuciones al 31/10/21

Ingresos Corrientes

Base: Ejecución al 31/10/21

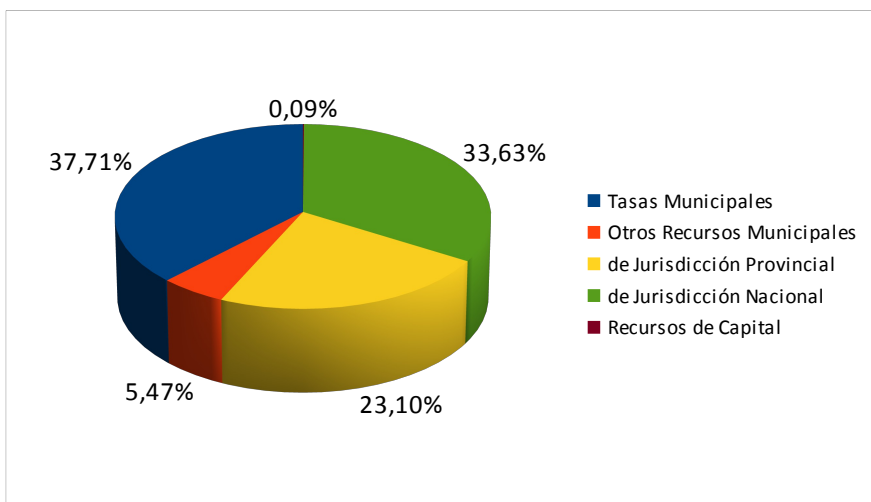
	En Pesos	Porcentual
De Jurisdicción Municipal	\$237.070.142,25	43,22%
De Otras Jurisdicciones	\$311.444.923,01	56,78%
TOTAL	\$548.515.065,26	100,00%



Composición de Ingresos

Base: Ejecución al 31/10/21

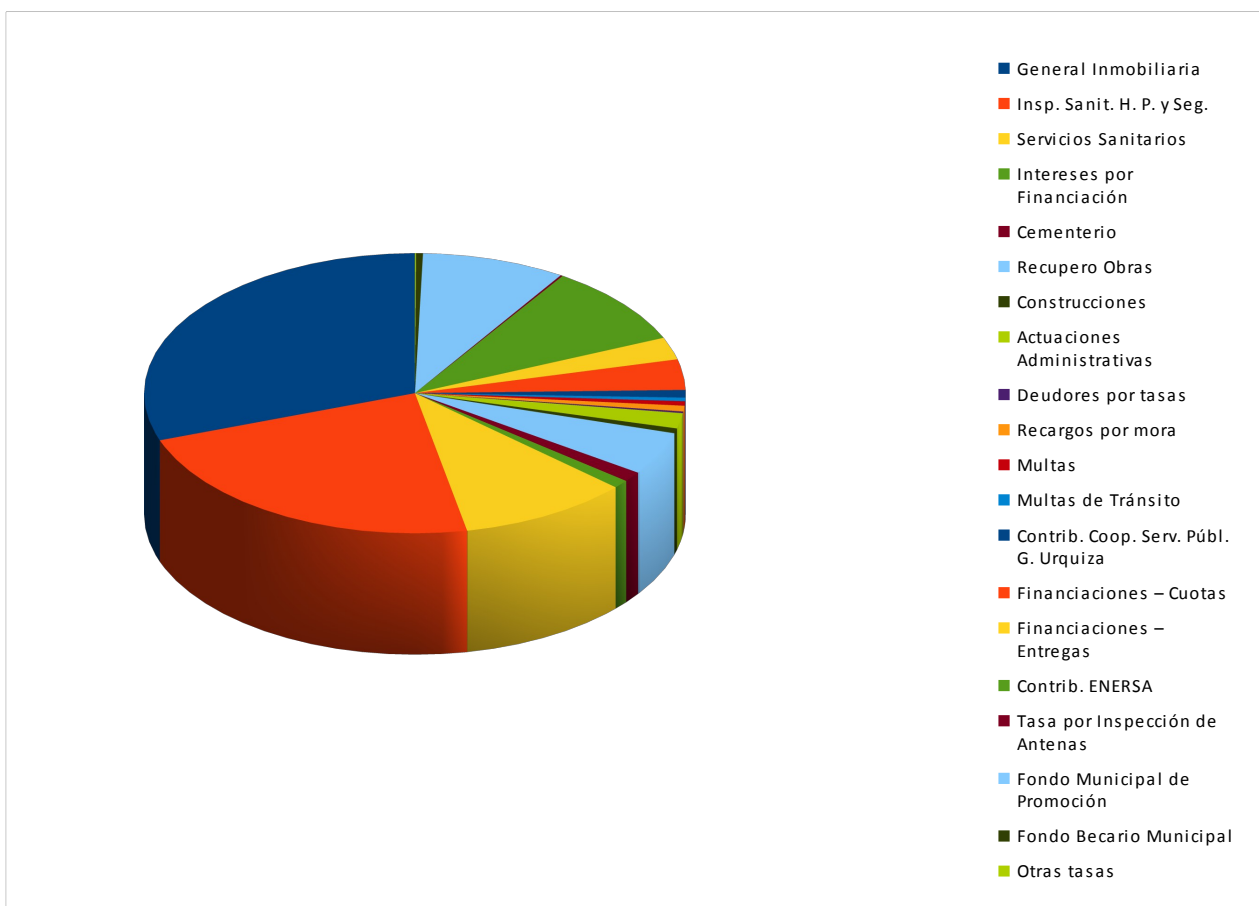
	En Pesos	Porcentual
Tasas Municipales	\$207.053.018,49	37,71%
Otros Recursos Municipales	\$30.017.123,76	5,47%
de Jurisdicción Provincial	\$126.802.501,55	23,10%
de Jurisdicción Nacional	\$184.642.421,46	33,63%
Recursos de Capital	\$509.625,21	0,09%
TOTAL	\$549.024.690,47	100,00%



Tasas Municipales

Base: Ejecución al 31/10/21

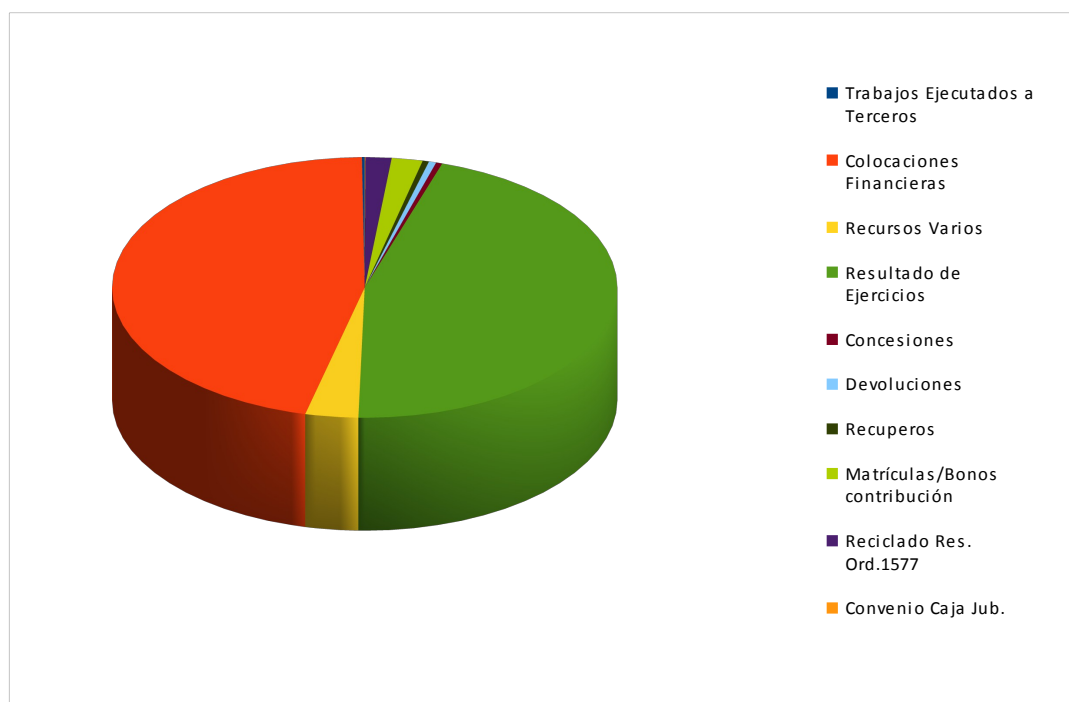
	En Pesos	Porcentual
General Inmobiliaria	\$63.043.149,03	30,45%
Insp. Sanit. H. P. y Seg.	\$46.883.913,21	22,64%
Servicios Sanitarios	\$21.125.954,42	10,20%
Intereses por Financiación	\$1.957.794,96	0,95%
Cementerio	\$2.424.843,00	1,17%
Recupero Obras	\$10.288.688,56	4,97%
Construcciones	\$1.192.201,41	0,58%
Actuaciones Administrativas	\$3.639.096,25	1,76%
Deudores por tasas	\$405.186,59	0,20%
Recargos por mora	\$1.368.091,69	0,66%
Multas	\$1.062.069,89	0,51%
Multas de Tránsito	\$858.345,02	0,41%
Contrib. Coop. Serv. Públ. G. Urquiza	\$1.842.901,33	0,89%
Financiaciones – Cuotas	\$7.277.816,38	3,51%
Financiaciones – Entregas	\$5.324.289,46	2,57%
Contrib. ENERSA	\$19.335.153,18	9,34%
Tasa por Inspección de Antenas	\$270.000,00	0,13%
Fondo Municipal de Promoción	\$17.771.007,09	8,58%
Fondo Becario Municipal	\$831.573,54	0,40%
Otras tasas	\$150.943,48	0,07%
TOTAL	\$207.053.018,49	100,00%



Otros Recursos Municipales

Base: Ejecución al 31/10/21

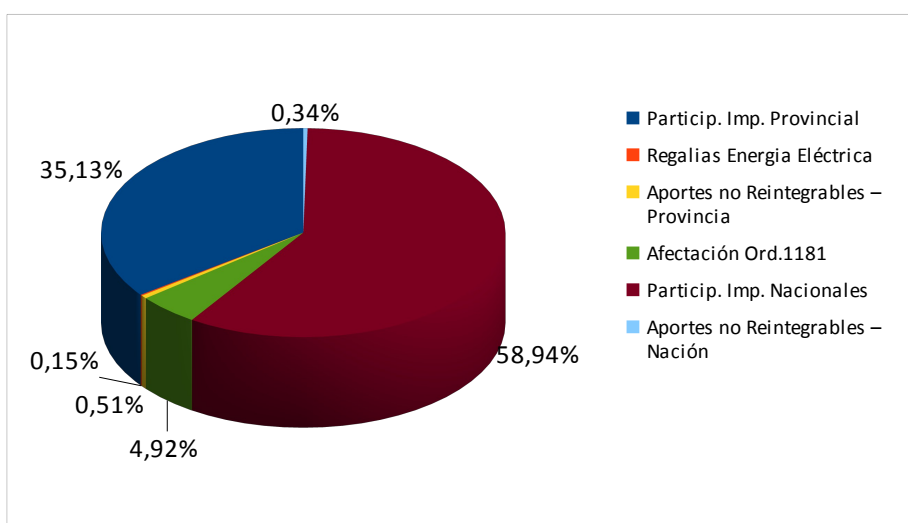
	En Pesos	Porcentual
Trabajos Ejecutados a Terceros	\$56.250,11	0,19%
Colocaciones Financieras	\$14.822.875,78	49,38%
Recursos Varios	(\$1.090.352,72)	-3,63%
Resultado de Ejercicios	\$14.629.808,42	48,74%
Concesiones	\$127.164,90	0,42%
Devoluciones	\$151.856,63	0,51%
Recuperos	\$129.414,63	0,43%
Matrículas/Bonos contribución	\$640.045,01	2,13%
Reciclado Res. Ord.1577	\$536.126,00	1,79%
Convenio Caja Jub.	\$13.935,00	0,05%
TOTAL	\$30.017.123,76	100,00%



Recursos de Otras Jurisdicciones

Base: Ejecución al 31/10/21

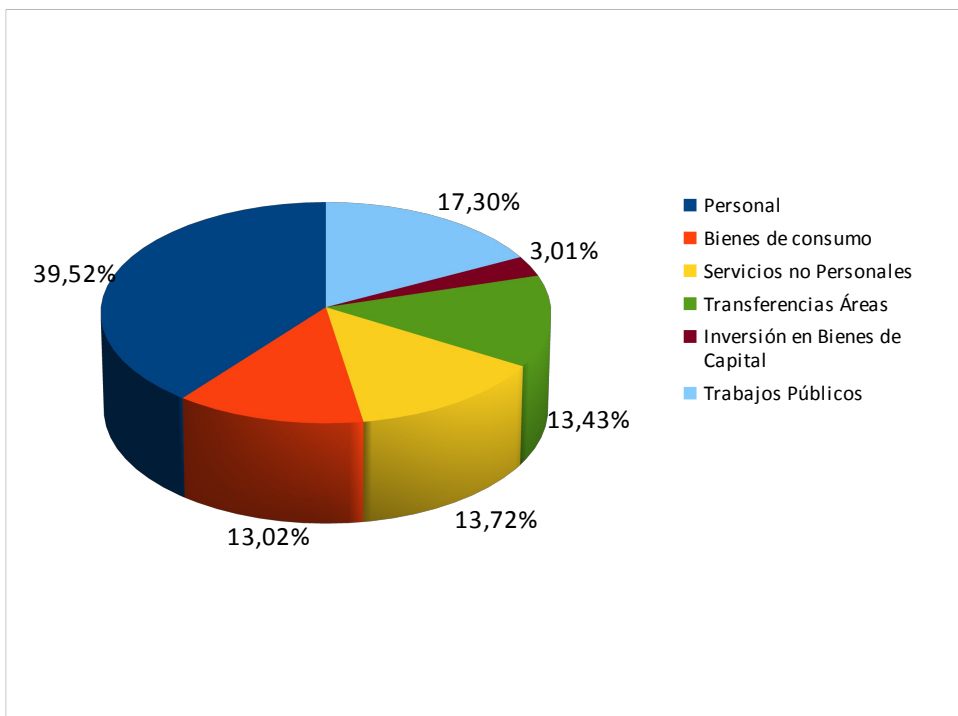
	En Pesos	Porcentual
Particip. Imp. Provincial	\$109.414.970,08	35,13%
Regalias Energia Eléctrica	\$477.062,48	0,15%
Aportes no Reintegrables – Provincia	\$1.581.695,63	0,51%
Afectación Ord.1181	\$15.328.773,36	4,92%
Particip. Imp. Nacionales	\$183.567.976,46	58,94%
Aportes no Reintegrables – Nación	\$1.074.445,00	0,34%
TOTAL	\$311.444.923,01	100,00%



Composición del Gasto

Base: Ejecución al 31/10/21

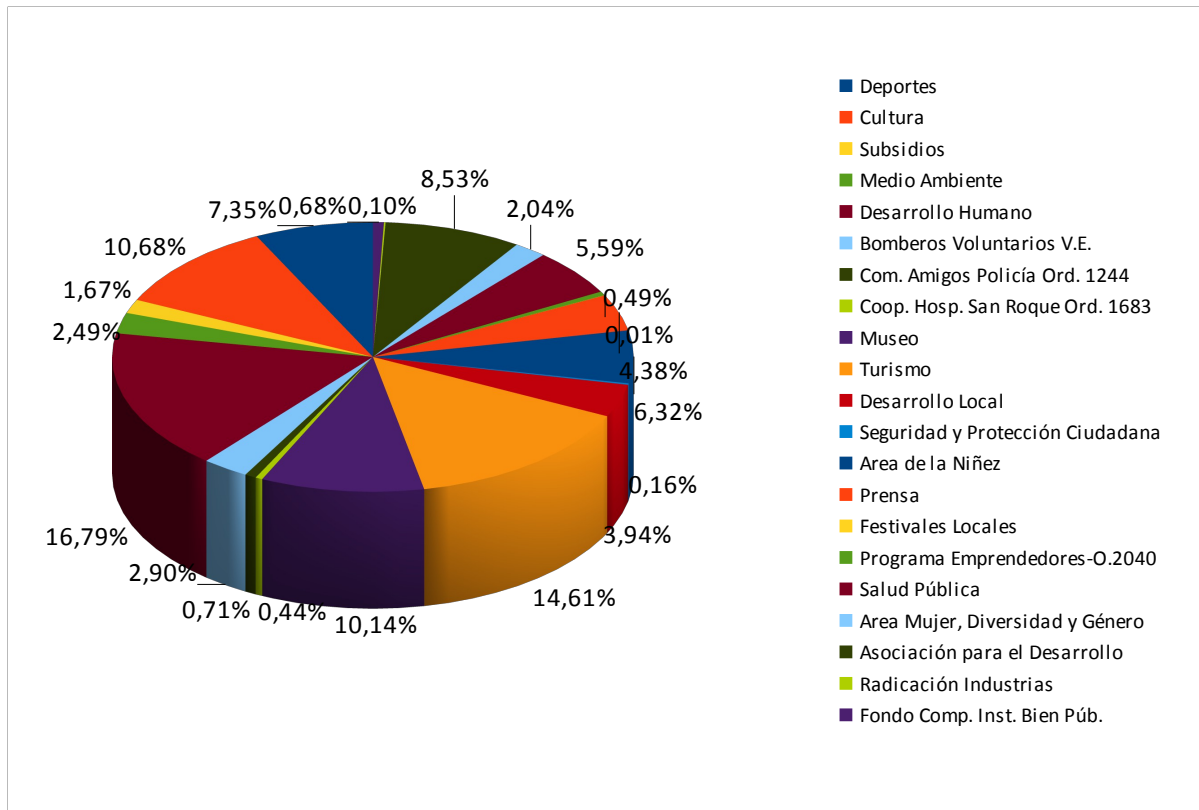
	En Pesos	Porcentual
Personal	\$194.049.109,48	39,52%
Bienes de consumo	\$63.926.783,01	13,02%
Servicios no Personales	\$67.354.901,80	13,72%
Transferencias Áreas	\$65.957.719,75	13,43%
Inversión en Bienes de Capital	\$14.776.644,73	3,01%
Trabajos Públicos	\$84.924.960,71	17,30%
TOTAL	\$490.990.119,48	100,00%



Destino de las Transferencias

Base: Ejecución al 31/10/21

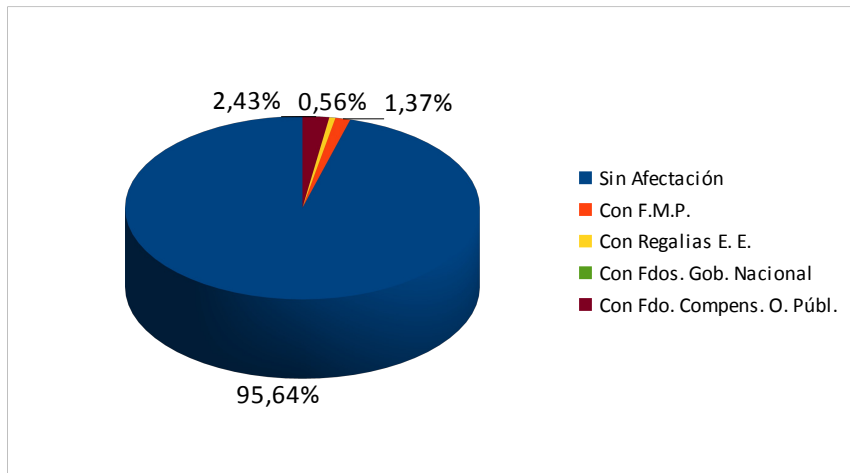
	En Pesos	Porcentual
Deportes	\$4.848.724,73	7,35%
Cultura	\$7.042.488,85	10,68%
Subsidios	\$1.100.385,11	1,67%
Medio Ambiente	\$1.644.474,13	2,49%
Desarrollo Humano	\$11.071.022,74	16,79%
Bomberos Voluntarios V.E.	\$1.910.272,23	2,90%
Com. Amigos Policía Ord. 1244	\$468.398,72	0,71%
Coop. Hosp. San Roque Ord. 1683	\$287.503,51	0,44%
Museo	\$6.686.255,20	10,14%
Turismo	\$9.634.606,19	14,61%
Desarrollo Local	\$2.599.081,74	3,94%
Seguridad y Protección Ciudadana	\$104.904,37	0,16%
Area de la Niñez	\$4.167.153,00	6,32%
Prensa	\$2.890.338,39	4,38%
Festivales Locales	\$8.938,55	0,01%
Programa Emprendedores-O.2040	\$321.031,75	0,49%
Salud Pública	\$3.689.945,05	5,59%
Area Mujer, Diversidad y Género	\$1.344.811,68	2,04%
Asociación para el Desarrollo	\$5.624.348,51	8,53%
Radicación Industrias	\$66.340,00	0,10%
Fondo Comp. Inst. Bien Púb.	\$446.695,30	0,68%
TOTAL	\$65.957.719,75	100,00%



Trabajos Públicos

Base: Ejecución al 31/10/21

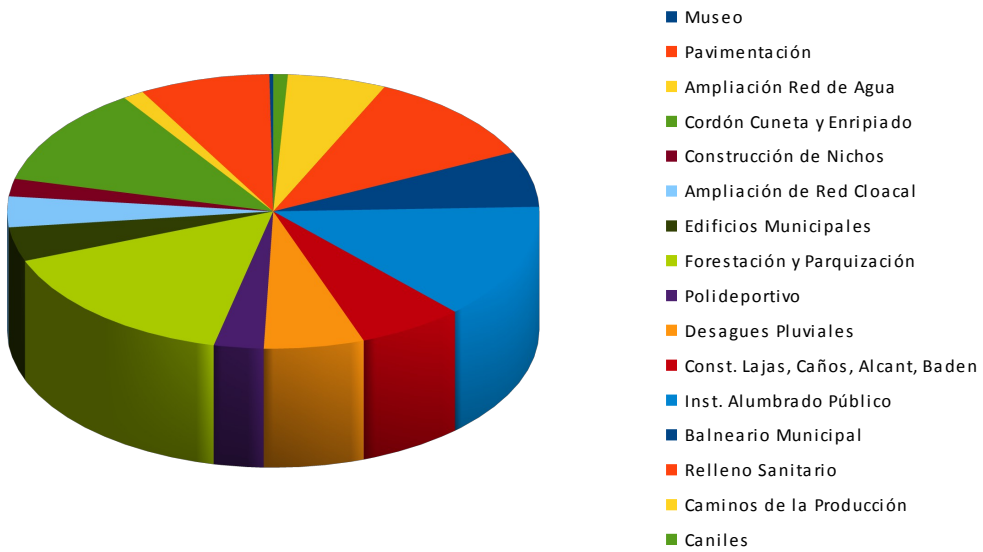
	En Pesos	Porcentual
Sin Afectación	\$81.225.037,97	95,64%
Con F.M.P.	\$1.161.903,35	1,37%
Con Regalias E. E.	\$477.062,48	0,56%
Con Fdos. Gob. Nacional	\$0,00	0,00%
Con Fdo. Compens. O. Públ.	\$2.060.956,91	2,43%
TOTAL	\$84.924.960,71	100,00%



Trabajos Públicos S/Afectación

Base: Ejecución al 31/10/21

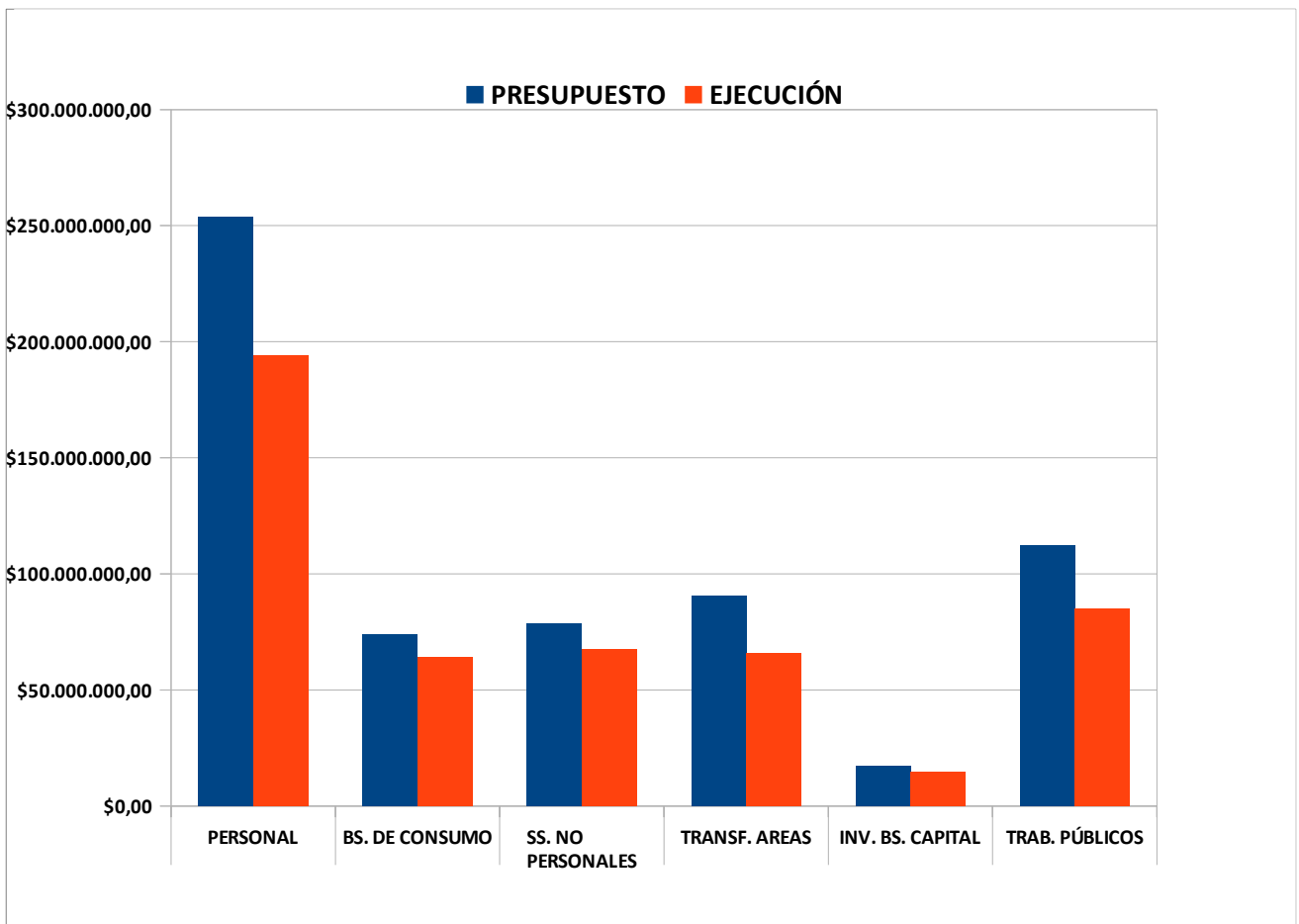
	En Pesos	Porcentual
Museo	\$184.159,18	0,23%
Pavimentación	\$6.462.562,07	7,96%
Ampliación Red de Agua	\$1.041.327,02	1,28%
Cordón Cuneta y Enripiado	\$9.511.997,23	11,71%
Construcción de Nichos	\$1.674.876,31	2,06%
Ampliación de Red Cloacal	\$2.936.970,54	3,62%
Edificios Municipales	\$3.269.834,21	4,03%
Forestación y Parquización	\$12.615.062,09	15,53%
Polideportivo	\$2.454.318,39	3,02%
Desagues Pluviales	\$4.948.922,84	6,09%
Const. Lajas, Caños, Alcant, Baden	\$5.235.668,33	6,45%
Inst. Alumbrado Público	\$11.025.329,67	13,57%
Balneario Municipal	\$5.317.463,72	6,55%
Relleno Sanitario	\$8.950.155,67	11,02%
Caminos de la Producción	\$4.877.392,70	6,00%
Caniles	\$718.998,00	0,89%
TOTAL	\$81.225.037,97	100,00%



Ejecución del Presupuesto de Gastos

Base: Ejecución al 31/10/21

	PRESUPUESTO	EJECUCIÓN	PORCENTUAL
PERSONAL	\$253.764.429,10	\$194.049.109,48	76,47%
BS. DE CONSUMO	\$74.069.287,60	\$63.926.783,01	86,31%
SS. NO PERSONALES	\$78.500.000,00	\$67.354.901,80	85,80%
TRANSF. AREAS	\$90.614.665,70	\$65.957.719,75	72,79%
INV. BS. CAPITAL	\$17.319.808,42	\$14.776.644,73	85,32%
TRAB. PÚBLICOS	\$112.100.892,24	\$84.924.960,71	75,76%
TOTAL	\$626.369.083,06	\$490.990.119,48	78,39%



Ejecución del Cálculo de Recursos

Base: Ejecución al 31/10/21

	PRESUPUESTO	EJECUCIÓN	PORCENTUAL
TASAS MUNIC.	\$236.750.066,98	\$207.053.018,49	87,46%
OTROS REC. MUNIC.	\$37.759.808,42	\$30.017.123,76	79,49%
JURISD. PROV.	\$137.153.537,45	\$126.802.501,55	92,45%
JURISD. NAC.	\$214.080.000,00	\$184.642.421,46	86,25%
REC. CAPITAL	\$625.670,21	\$509.625,21	81,45%
TOTAL	\$626.369.083,06	\$549.024.690,47	87,65%

