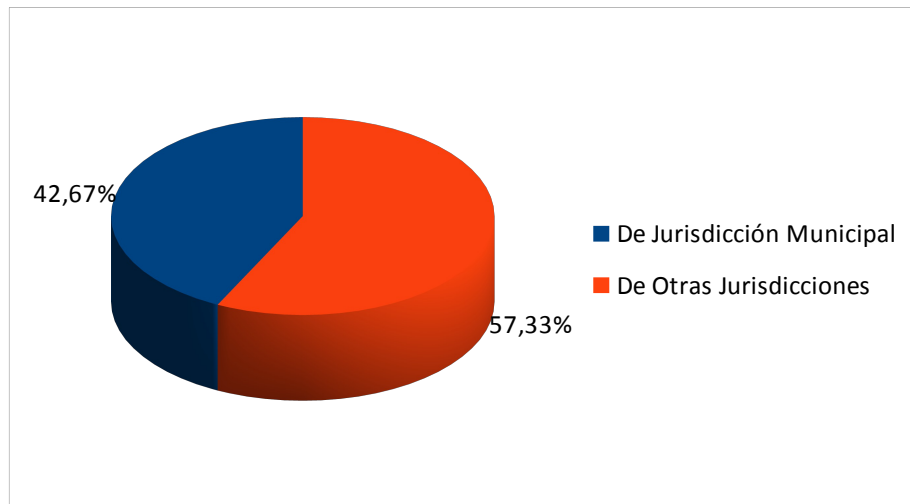


Análisis Gráfico Ejecuciones al 30/11/21

Ingresos Corrientes

Base: Ejecución al 30/11/21

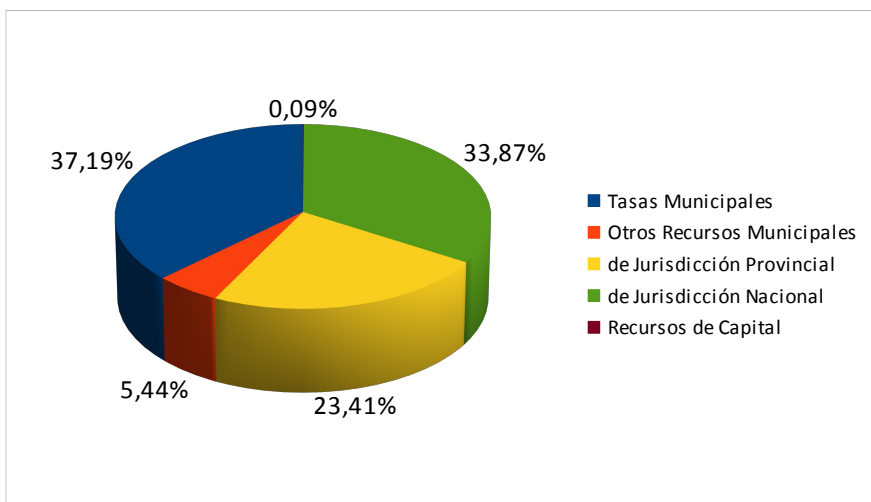
	En Pesos	Porcentual
De Jurisdicción Municipal	\$257.251.739,66	42,67%
De Otras Jurisdicciones	\$345.609.685,13	57,33%
TOTAL	\$602.861.424,79	100,00%



Composición de Ingresos

Base: Ejecución al 30/11/21

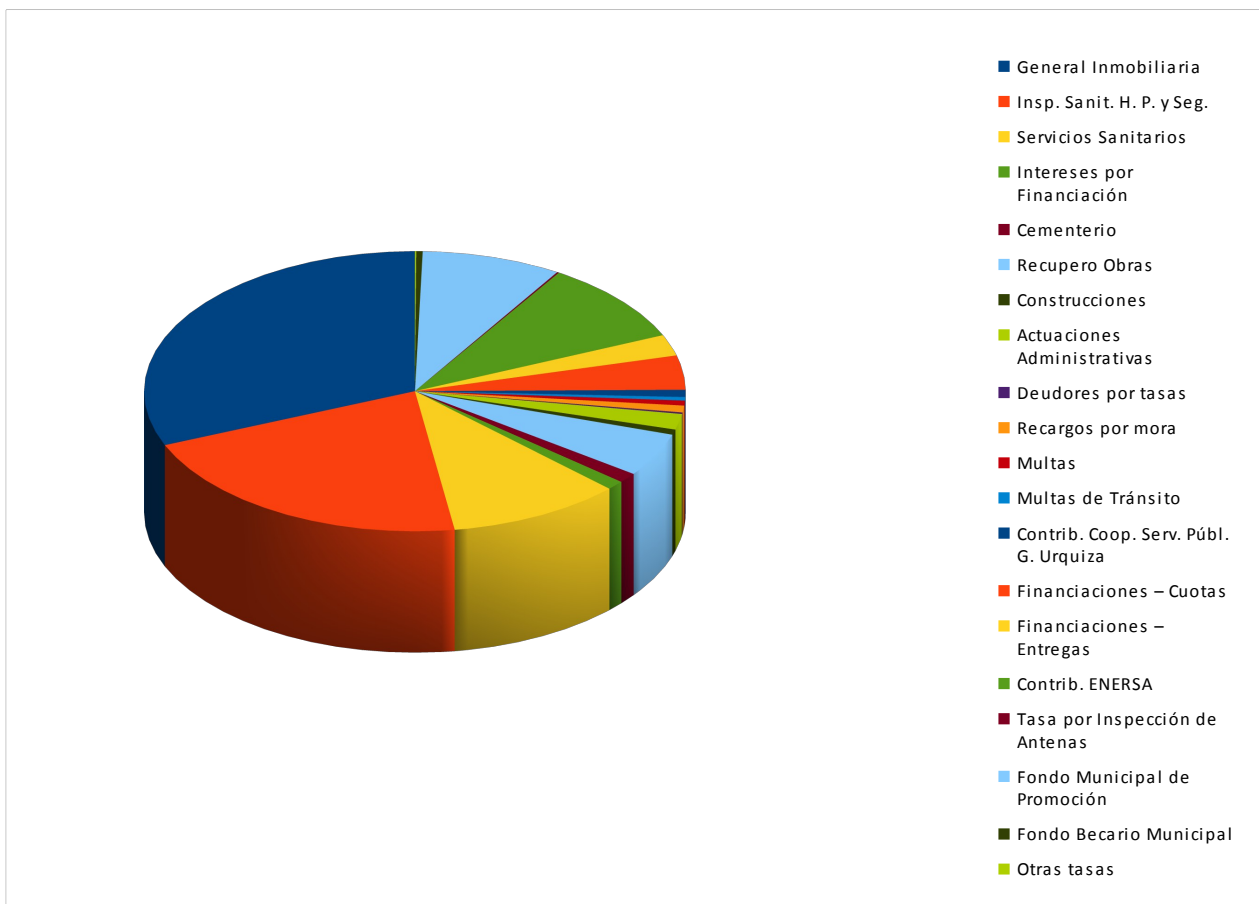
	En Pesos	Porcentual
Tasas Municipales	\$224.411.895,36	37,19%
Otros Recursos Municipales	\$32.839.844,30	5,44%
de Jurisdicción Provincial	\$141.270.493,46	23,41%
de Jurisdicción Nacional	\$204.339.191,67	33,87%
Recursos de Capital	\$515.854,21	0,09%
TOTAL	\$603.377.279,00	100,00%



Tasas Municipales

Base: Ejecución al 30/11/21

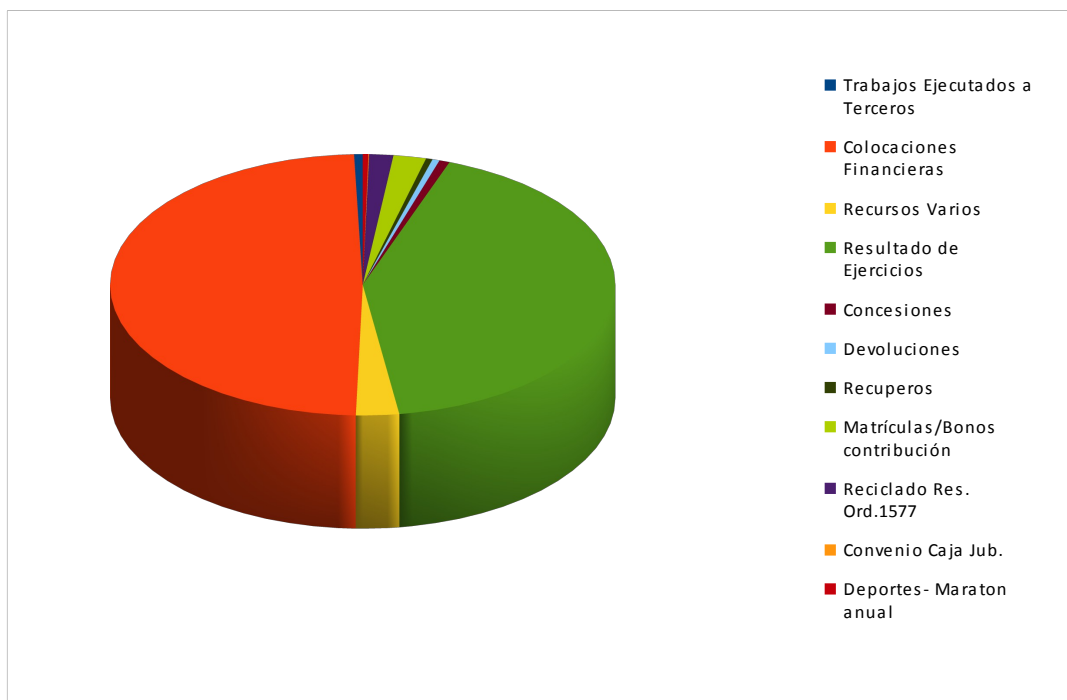
	En Pesos	Porcentual
General Inmobiliaria	\$70.189.947,98	31,28%
Insp. Sanit. H. P. y Seg.	\$47.295.642,97	21,08%
Servicios Sanitarios	\$23.330.970,14	10,40%
Intereses por Financiación	\$2.351.282,38	1,05%
Cementerio	\$2.609.672,00	1,16%
Recupero Obras	\$11.264.809,70	5,02%
Construcciones	\$1.363.456,95	0,61%
Actuaciones Administrativas	\$4.078.802,36	1,82%
Deudores por tasas	\$407.420,36	0,18%
Recargos por mora	\$1.749.019,72	0,78%
Multas	\$1.253.665,44	0,56%
Multas de Tránsito	\$934.230,68	0,42%
Contrib. Coop. Serv. Públ. G. Urquiza	\$1.842.901,33	0,82%
Financiaciones – Cuotas	\$8.888.470,66	3,96%
Financiaciones – Entregas	\$5.480.708,20	2,44%
Contrib. ENERSA	\$21.327.597,56	9,50%
Tasa por Inspección de Antenas	\$270.000,00	0,12%
Fondo Municipal de Promoción	\$18.739.024,42	8,35%
Fondo Becario Municipal	\$843.013,14	0,38%
Otras tasas	\$191.259,37	0,09%
TOTAL	\$224.411.895,36	100,00%



Otros Recursos Municipales

Base: Ejecución al 30/11/21

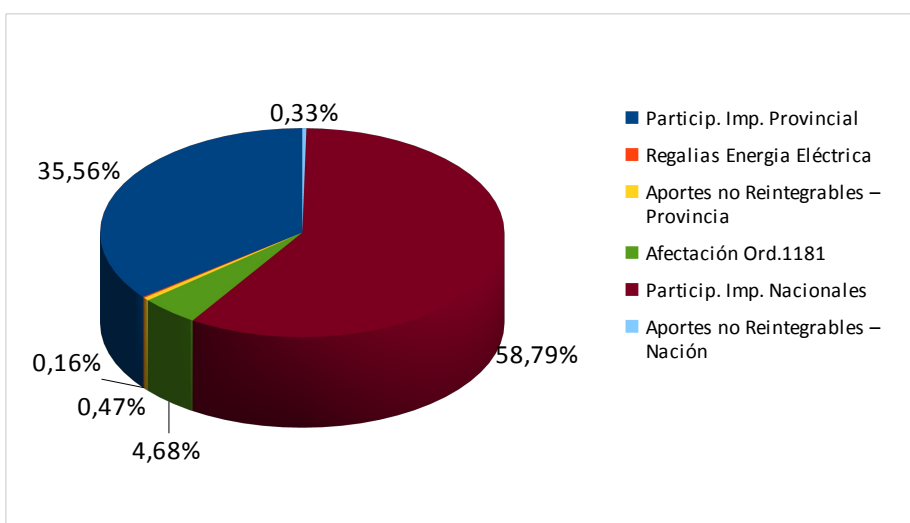
	En Pesos	Porcentual
Trabajos Ejecutados a Terceros	\$189.603,94	0,58%
Colocaciones Financieras	\$17.035.480,58	51,87%
Recursos Varios	(\$956.778,08)	-2,91%
Resultado de Ejercicios	\$14.629.808,42	44,55%
Concesiones	\$231.264,90	0,70%
Devoluciones	\$159.356,63	0,49%
Recuperos	\$145.807,90	0,44%
Matrículas/Bonos contribución	\$728.615,01	2,22%
Reciclado Res. Ord.1577	\$536.126,00	1,63%
Convenio Caja Jub.	\$15.539,00	0,05%
Deportes- Maraton anual	\$125.020,00	0,38%
TOTAL	\$32.839.844,30	100,00%



Recursos de Otras Jurisdicciones

Base: Ejecución al 30/11/21

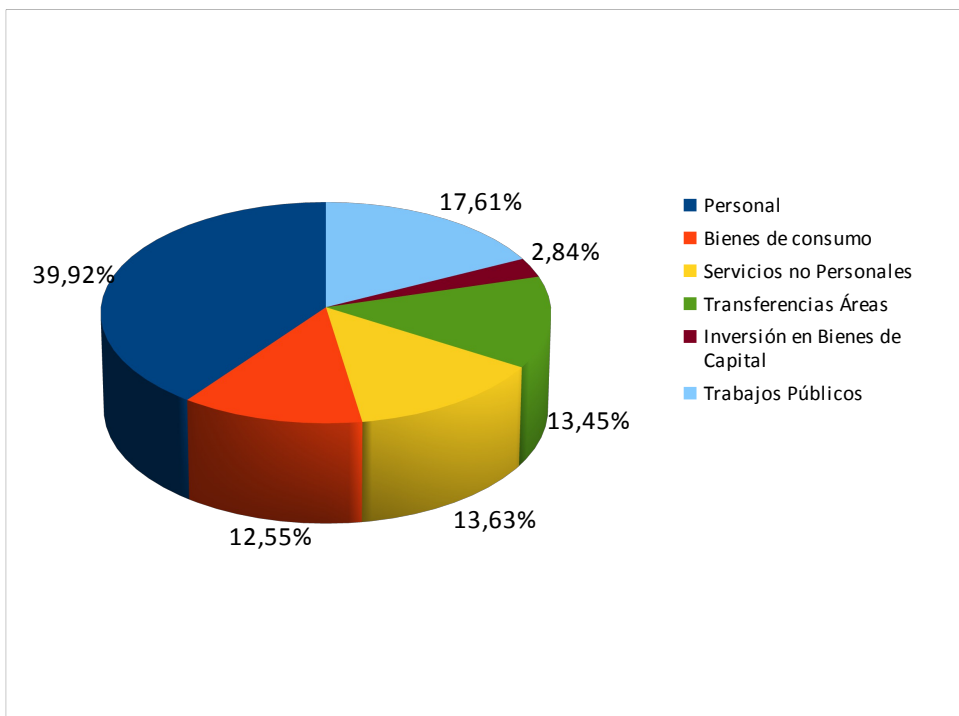
	En Pesos	Porcentual
Particip. Imp. Provincial	\$122.901.584,29	35,56%
Regalias Energia Eléctrica	\$569.636,46	0,16%
Aportes no Reintegrables – Provincia	\$1.609.651,63	0,47%
Afectación Ord.1181	\$16.189.621,08	4,68%
Particip. Imp. Nacionales	\$203.195.896,67	58,79%
Aportes no Reintegrables – Nación	\$1.143.295,00	0,33%
TOTAL	\$345.609.685,13	100,00%



Composición del Gasto

Base: Ejecución al 30/11/21

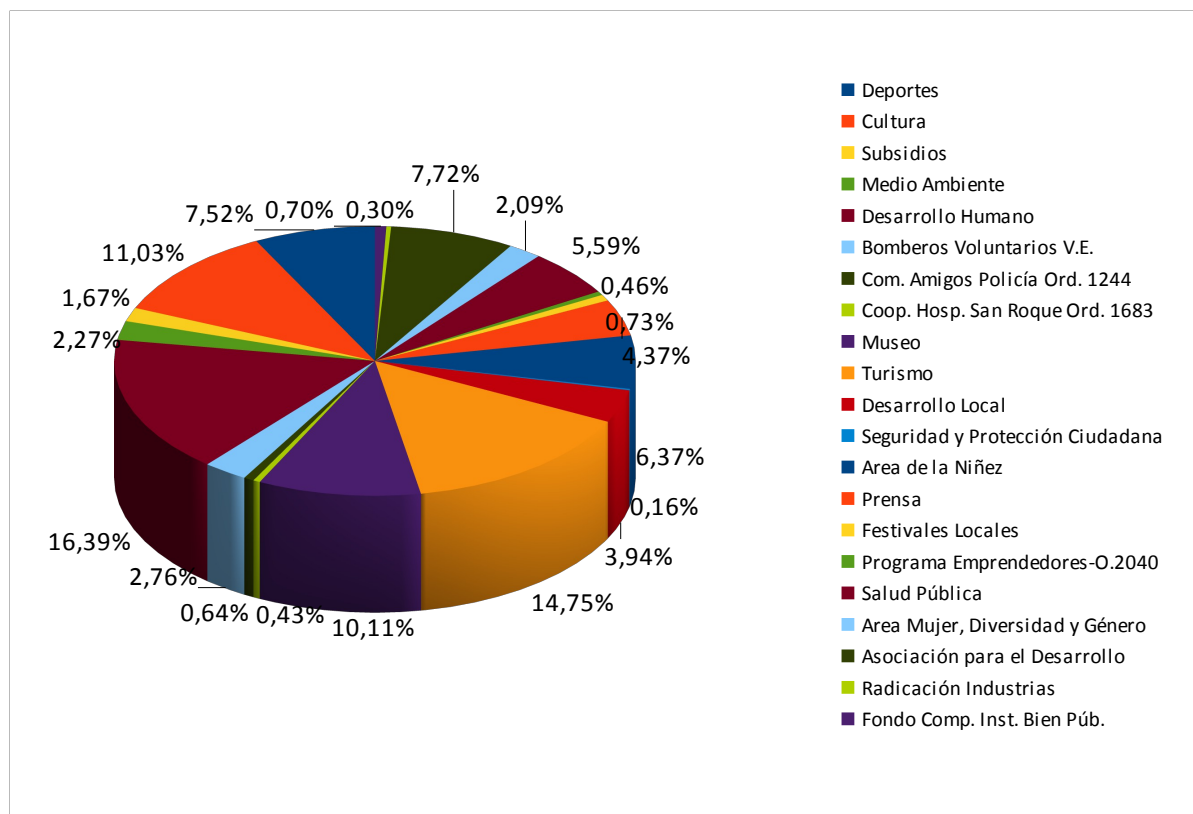
	En Pesos	Porcentual
Personal	\$218.293.117,66	39,92%
Bienes de consumo	\$68.603.138,29	12,55%
Servicios no Personales	\$74.550.642,76	13,63%
Transferencias Áreas	\$73.533.844,05	13,45%
Inversión en Bienes de Capital	\$15.535.195,60	2,84%
Trabajos Públicos	\$96.308.178,10	17,61%
TOTAL	\$546.824.116,46	100,00%



Destino de las Transferencias

Base: Ejecución al 30/11/21

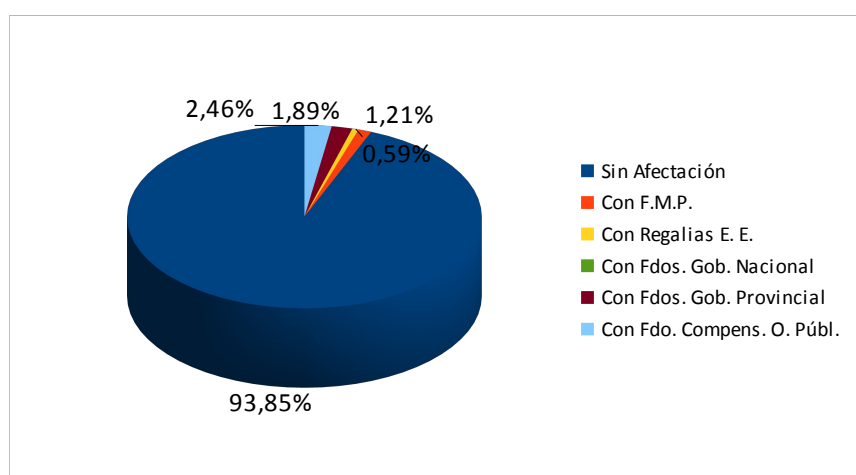
	En Pesos	Porcentual
Deportes	\$5.529.809,70	7,52%
Cultura	\$8.113.958,04	11,03%
Subsidios	\$1.225.637,72	1,67%
Medio Ambiente	\$1.672.075,76	2,27%
Desarrollo Humano	\$12.055.504,22	16,39%
Bomberos Voluntarios V.E.	\$2.028.896,42	2,76%
Com. Amigos Policía Ord. 1244	\$472.659,44	0,64%
Coop. Hosp. San Roque Ord. 1683	\$313.204,92	0,43%
Museo	\$7.434.853,09	10,11%
Turismo	\$10.843.650,23	14,75%
Desarrollo Local	\$2.896.293,52	3,94%
Seguridad y Protección Ciudadana	\$120.304,37	0,16%
Area de la Niñez	\$4.685.013,90	6,37%
Prensa	\$3.212.241,99	4,37%
Festivales Locales	\$538.470,05	0,73%
Programa Emprendedores-O.2040	\$336.031,75	0,46%
Salud Pública	\$4.106.894,77	5,59%
Area Mujer, Diversidad y Género	\$1.538.098,59	2,09%
Asociación para el Desarrollo	\$5.675.477,16	7,72%
Radicación Industrias	\$217.373,11	0,30%
Fondo Comp. Inst. Bien Púb.	\$517.395,30	0,70%
TOTAL	\$73.533.844,05	100,00%



Trabajos Públicos

Base: Ejecución al 30/11/21

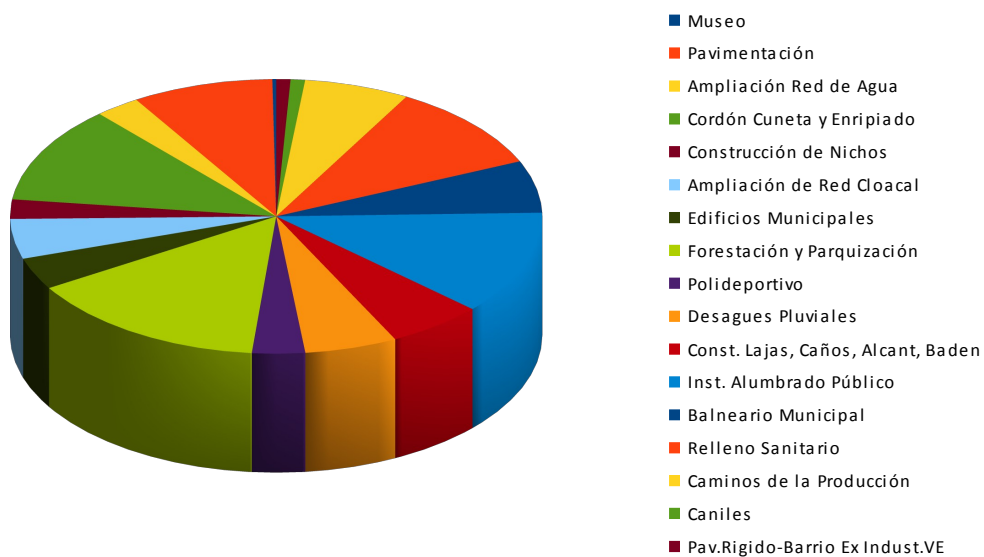
	En Pesos	Porcentual
Sin Afectación	\$90.384.762,77	93,85%
Con F.M.P.	\$1.161.903,35	1,21%
Con Regalias E. E.	\$569.636,46	0,59%
Con Fdos. Gob. Nacional	\$0,00	0,00%
Con Fdos. Gob. Provincial	\$1.820.000,00	1,89%
Con Fdo. Compens. O. Públ.	\$2.371.875,52	2,46%
TOTAL	\$96.308.178,10	100,00%



Trabajos Públicos S/Afectación

Base: Ejecución al 30/11/21

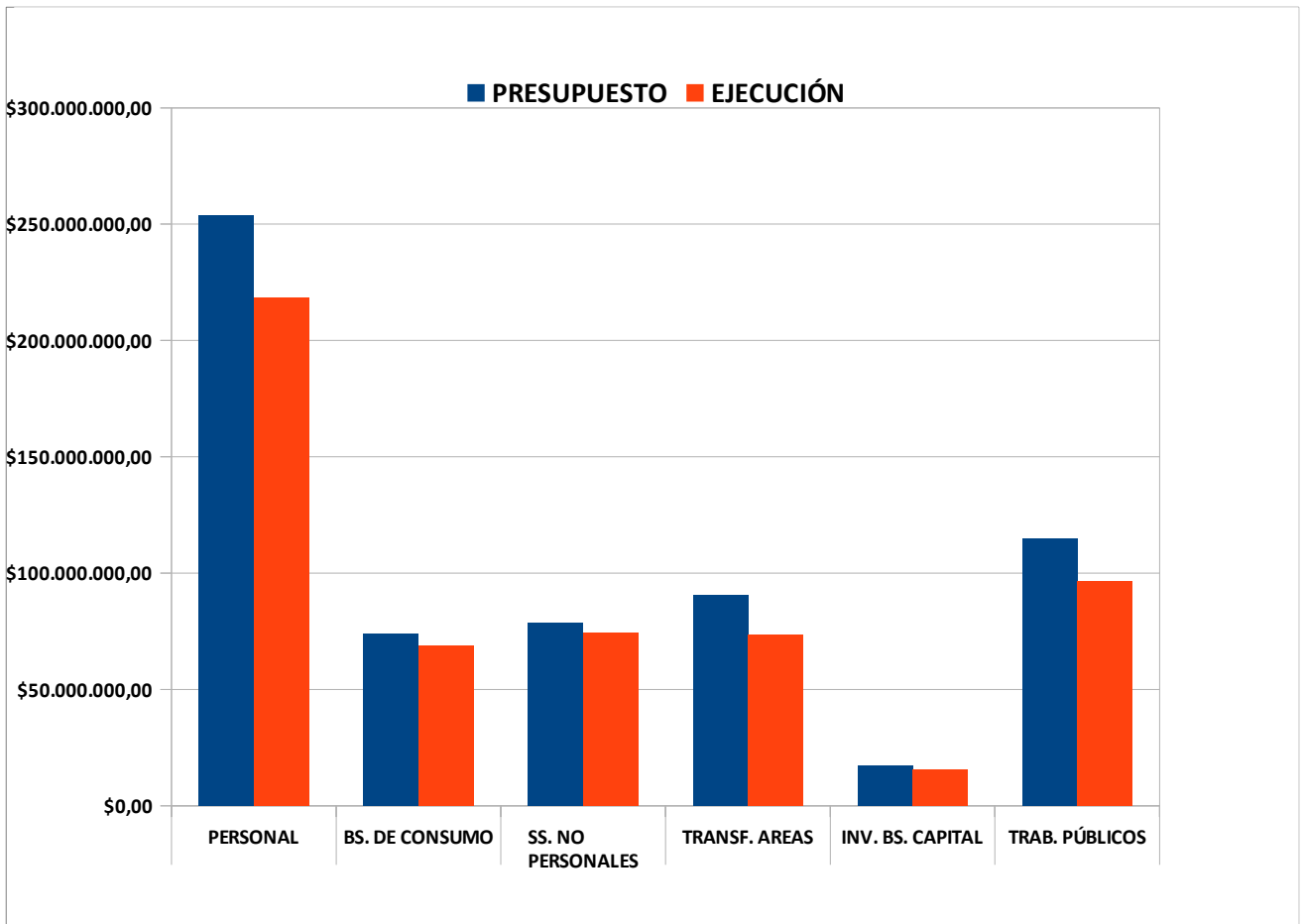
	En Pesos	Porcentual
Museo	\$207.127,18	0,23%
Pavimentación	\$7.766.247,41	8,59%
Ampliación Red de Agua	\$2.483.941,16	2,75%
Cordón Cuneta y Enripiado	\$10.338.376,16	11,44%
Construcción de Nichos	\$2.057.965,71	2,28%
Ampliación de Red Cloacal	\$4.255.995,09	4,71%
Edificios Municipales	\$3.373.536,76	3,73%
Forestación y Parquización	\$13.381.407,24	14,80%
Polideportivo	\$2.912.068,08	3,22%
Desagues Pluviales	\$5.090.269,08	5,63%
Const. Lajas, Caños, Alcant, Baden	\$5.258.246,51	5,82%
Inst. Alumbrado Público	\$11.054.949,67	12,23%
Balneario Municipal	\$5.553.076,58	6,14%
Relleno Sanitario	\$9.289.968,51	10,28%
Caminos de la Producción	\$5.787.600,13	6,40%
Caniles	\$793.987,50	0,88%
Pav.Rigido-Barrio Ex Indust.VE	\$780.000,00	0,86%
TOTAL	\$90.384.762,77	99,14%



Ejecución del Presupuesto de Gastos

Base: Ejecución al 30/11/21

	PRESUPUESTO	EJECUCIÓN	PORCENTUAL
PERSONAL	\$253.764.429,10	\$218.293.117,66	86,02%
BS. DE CONSUMO	\$74.069.287,60	\$68.603.138,29	92,62%
SS. NO PERSONALES	\$78.500.000,00	\$74.550.642,76	94,97%
TRANSF. AREAS	\$90.614.665,70	\$73.533.844,05	81,15%
INV. BS. CAPITAL	\$17.319.808,42	\$15.535.195,60	89,70%
TRAB. PÚBLICOS	\$114.700.892,24	\$96.308.178,10	83,96%
TOTAL	\$628.969.083,06	\$546.824.116,46	86,94%



Ejecución del Cálculo de Recursos

Base: Ejecución al 30/11/21

	PRESUPUESTO	EJECUCIÓN	PORCENTUAL
TASAS MUNIC.	\$236.750.066,98	\$224.411.895,36	94,79%
OTROS REC. MUNIC.	\$40.359.808,42	\$32.839.844,30	81,37%
JURISD. PROV.	\$137.153.537,45	\$141.270.493,46	103,00%
JURISD. NAC.	\$214.080.000,00	\$204.339.191,67	95,45%
REC. CAPITAL	\$625.670,21	\$515.854,21	82,45%
TOTAL	\$628.969.083,06	\$603.377.279,00	95,93%

