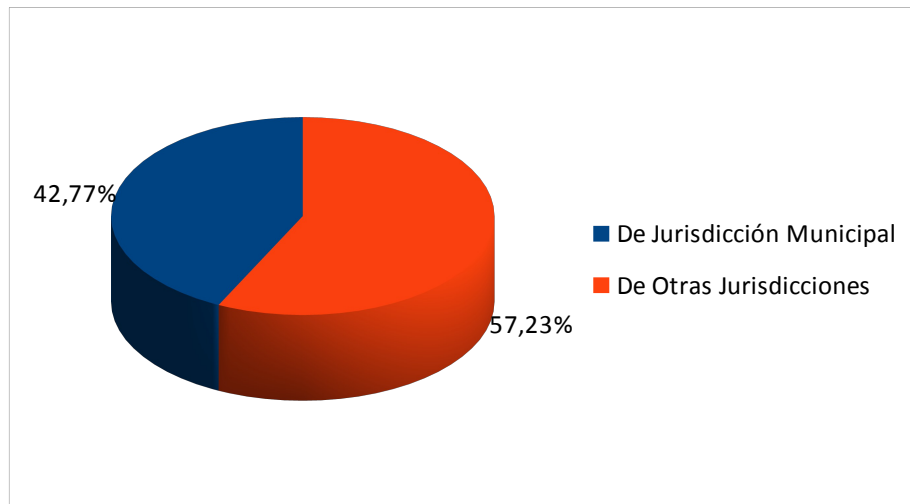


Análisis Gráfico Ejecuciones al 31/12/21

Ingresos Corrientes

Base: Ejecución al 31/12/21

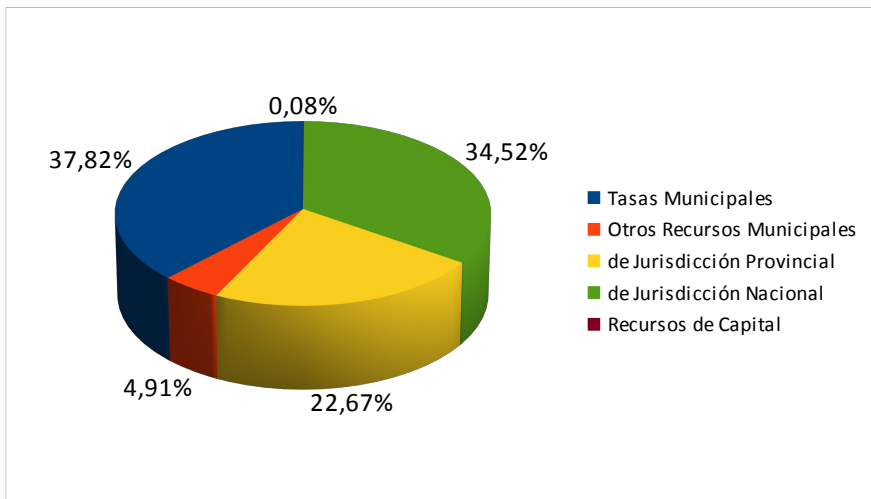
	En Pesos	Porcentual
De Jurisdicción Municipal	\$289.521.262,29	42,77%
De Otras Jurisdicciones	\$387.478.938,27	57,23%
TOTAL	\$677.000.200,56	100,00%



Composición de Ingresos

Base: Ejecución al 31/12/21

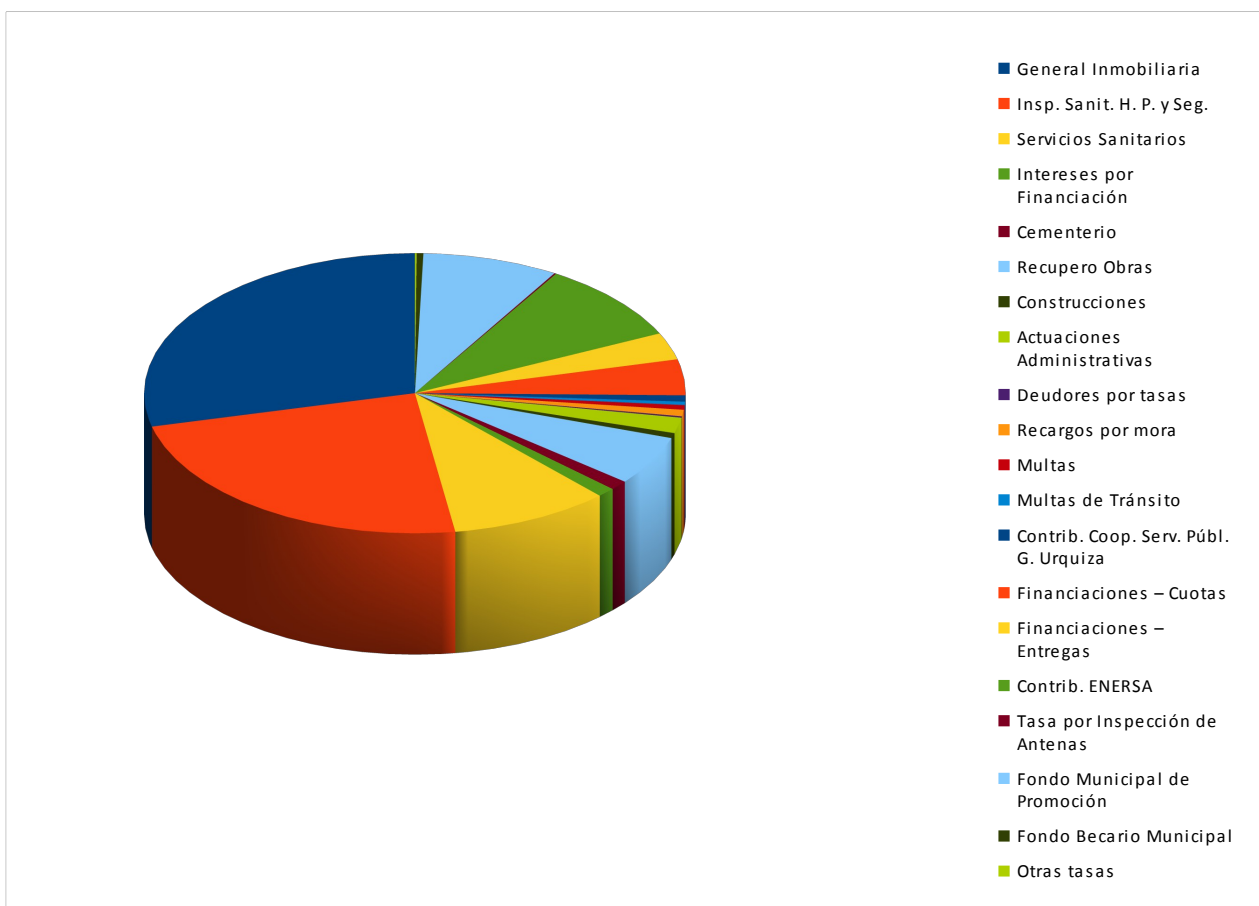
	En Pesos	Porcentual
Tasas Municipales	\$256.250.118,69	37,82%
Otros Recursos Municipales	\$33.271.143,60	4,91%
de Jurisdicción Provincial	\$153.602.915,08	22,67%
de Jurisdicción Nacional	\$233.876.023,19	34,52%
Recursos de Capital	\$526.698,21	0,08%
TOTAL	\$677.526.898,77	100,00%



Tasas Municipales

Base: Ejecución al 31/12/21

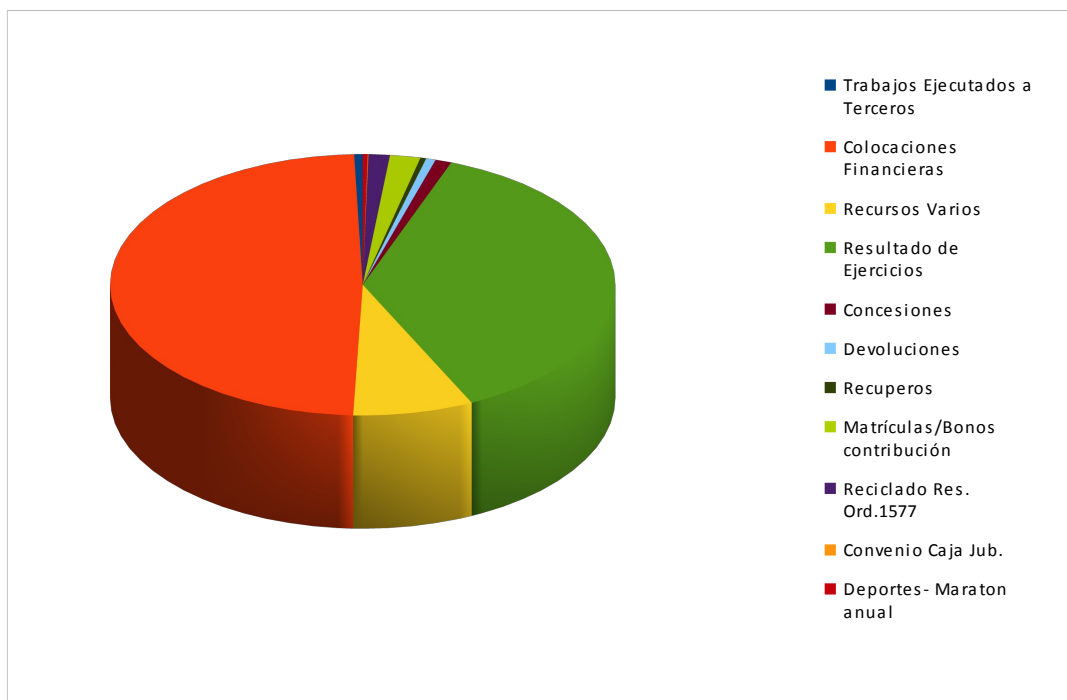
	En Pesos	Porcentual
General Inmobiliaria	\$73.890.194,51	28,84%
Insp. Sanit. H. P. y Seg.	\$60.352.011,14	23,55%
Servicios Sanitarios	\$24.521.220,62	9,57%
Intereses por Financiación	\$2.750.336,68	1,07%
Cementerio	\$2.792.111,50	1,09%
Recupero Obras	\$14.589.773,34	5,69%
Construcciones	\$1.528.697,64	0,60%
Actuaciones Administrativas	\$4.609.873,61	1,80%
Deudores por tasas	\$413.128,69	0,16%
Recargos por mora	\$1.912.634,44	0,75%
Multas	\$1.341.708,07	0,52%
Multas de Tránsito	\$1.027.676,60	0,40%
Contrib. Coop. Serv. Públ. G. Urquiza	\$1.842.901,33	0,72%
Financiaciones – Cuotas	\$10.636.194,16	4,15%
Financiaciones – Entregas	\$7.999.049,57	3,12%
Contrib. ENERSA	\$23.664.726,63	9,24%
Tasa por Inspección de Antenas	\$270.000,00	0,11%
Fondo Municipal de Promoción	\$20.819.113,16	8,12%
Fondo Becario Municipal	\$1.013.349,99	0,40%
Otras tasas	\$275.417,01	0,11%
TOTAL	\$256.250.118,69	100,00%



Otros Recursos Municipales

Base: Ejecución al 31/12/21

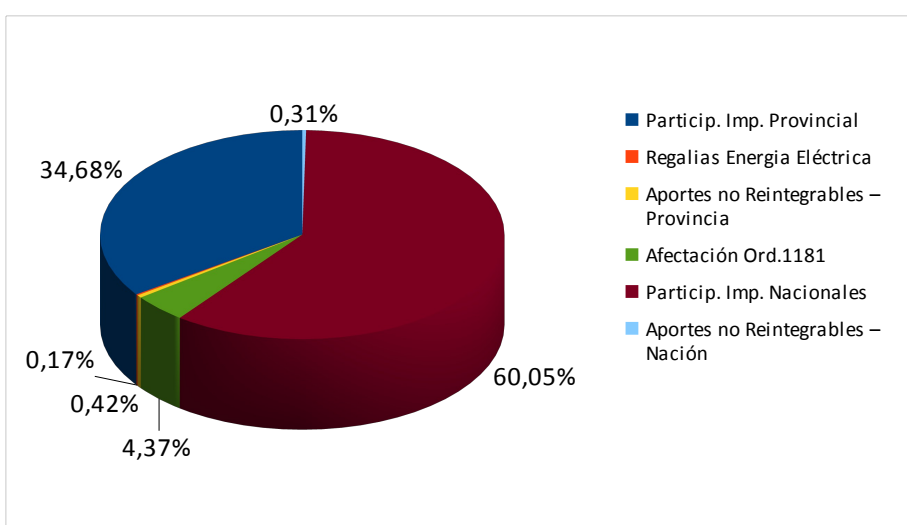
	En Pesos	Porcentual
Trabajos Ejecutados a Terceros	\$212.697,76	0,64%
Colocaciones Financieras	\$19.215.765,12	57,76%
Recursos Varios	(\$3.031.646,99)	-9,11%
Resultado de Ejercicios	\$14.629.808,42	43,97%
Concesiones	\$410.364,73	1,23%
Devoluciones	\$240.856,63	0,72%
Recuperos	\$145.807,90	0,44%
Matrículas/Bonos contribución	\$769.201,03	2,31%
Reciclado Res. Ord.1577	\$536.126,00	1,61%
Convenio Caja Jub.	\$17.143,00	0,05%
Deportes- Maraton anual	\$125.020,00	0,38%
TOTAL	\$33.271.143,60	100,00%



Recursos de Otras Jurisdicciones

Base: Ejecución al 31/12/21

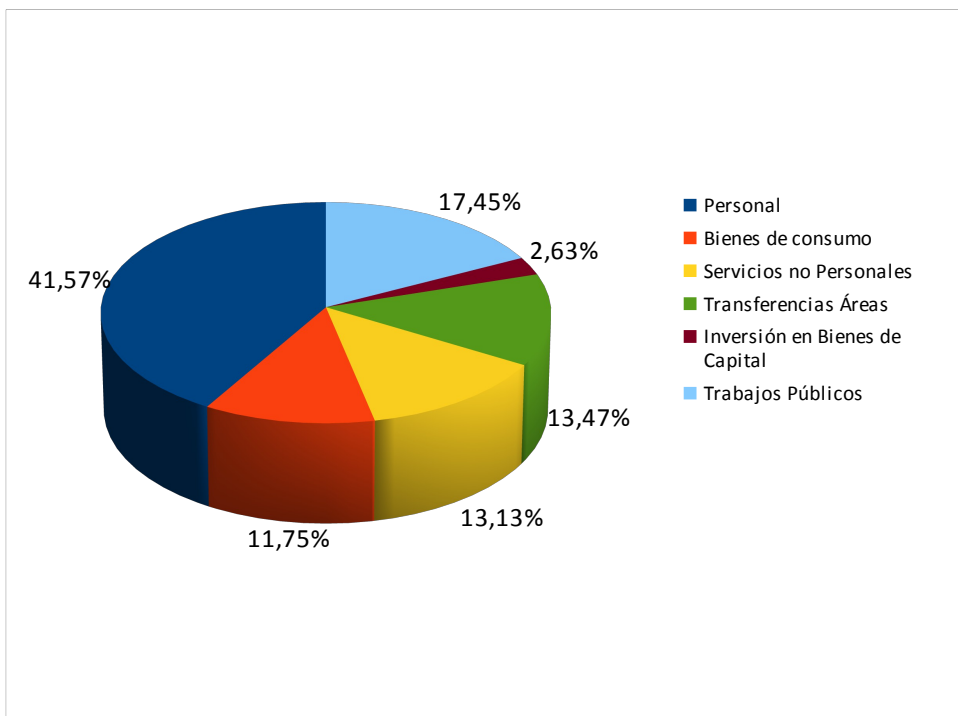
	En Pesos	Porcentual
Particip. Imp. Provincial	\$134.371.671,92	34,68%
Regalias Energia Eléctrica	\$671.881,19	0,17%
Aportes no Reintegrables – Provincia	\$1.637.607,63	0,42%
Afectación Ord.1181	\$16.921.754,34	4,37%
Particip. Imp. Nacionales	\$232.690.728,19	60,05%
Aportes no Reintegrables – Nación	\$1.185.295,00	0,31%
TOTAL	\$387.478.938,27	100,00%



Composición del Gasto

Base: Ejecución al 31/12/21

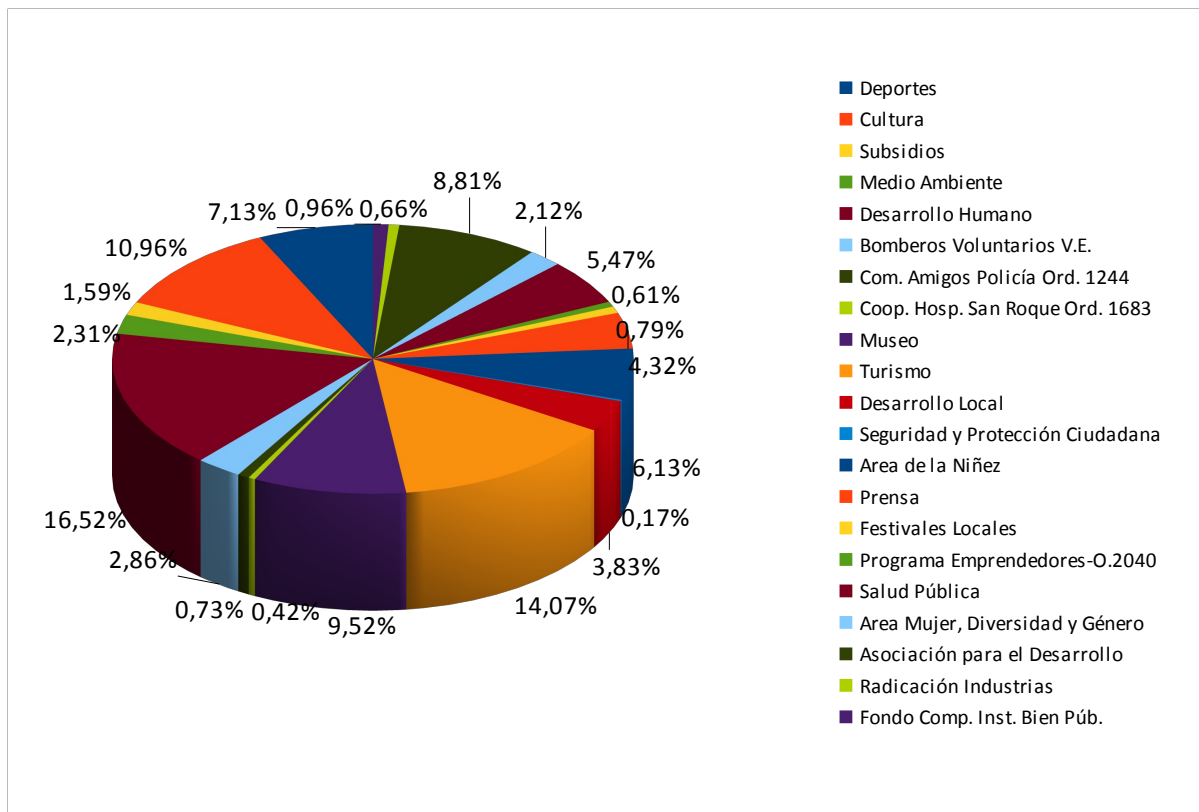
	En Pesos	Porcentual
Personal	\$253.738.409,70	41,57%
Bienes de consumo	\$71.749.693,94	11,75%
Servicios no Personales	\$80.129.112,47	13,13%
Transferencias Áreas	\$82.216.800,88	13,47%
Inversión en Bienes de Capital	\$16.056.582,21	2,63%
Trabajos Públicos	\$106.545.700,28	17,45%
TOTAL	\$610.436.299,48	100,00%



Destino de las Transferencias

Base: Ejecución al 31/12/21

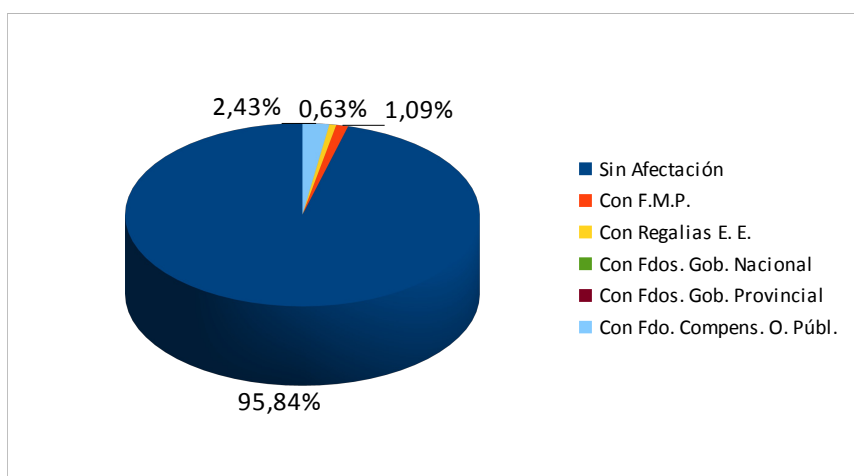
	En Pesos	Porcentual
Deportes	\$5.862.494,68	7,13%
Cultura	\$9.009.443,68	10,96%
Subsidios	\$1.309.500,50	1,59%
Medio Ambiente	\$1.895.972,17	2,31%
Desarrollo Humano	\$13.584.480,18	16,52%
Bomberos Voluntarios V.E.	\$2.351.426,55	2,86%
Com. Amigos Policía Ord. 1244	\$603.052,01	0,73%
Coop. Hosp. San Roque Ord. 1683	\$343.939,23	0,42%
Museo	\$7.827.699,23	9,52%
Turismo	\$11.571.638,06	14,07%
Desarrollo Local	\$3.150.668,41	3,83%
Seguridad y Protección Ciudadana	\$135.704,37	0,17%
Area de la Niñez	\$5.041.407,79	6,13%
Prensa	\$3.552.066,20	4,32%
Festivales Locales	\$652.227,61	0,79%
Programa Emprendedores-O.2040	\$504.917,34	0,61%
Salud Pública	\$4.498.494,71	5,47%
Area Mujer, Diversidad y Género	\$1.744.403,44	2,12%
Asociación para el Desarrollo	\$7.240.520,89	8,81%
Radicación Industrias	\$546.499,23	0,66%
Fondo Comp. Inst. Bien Púb.	\$790.244,60	0,96%
TOTAL	\$82.216.800,88	100,00%



Trabajos Públicos

Base: Ejecución al 31/12/21

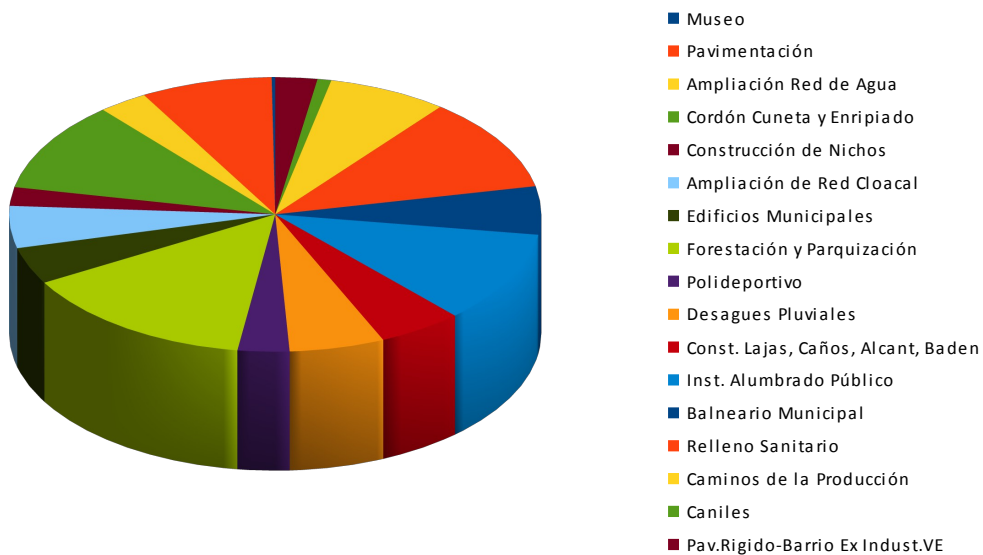
	En Pesos	Porcentual
Sin Afectación	\$102.118.256,55	95,84%
Con F.M.P.	\$1.161.903,35	1,09%
Con Regalias E. E.	\$671.881,19	0,63%
Con Fdos. Gob. Nacional	\$0,00	0,00%
Con Fdos. Gob. Provincial	\$0,00	0,00%
Con Fdo. Compens. O. Públ.	\$2.593.659,19	2,43%
TOTAL	\$106.545.700,28	100,00%



Trabajos Públicos S/Afectación

Base: Ejecución al 31/12/21

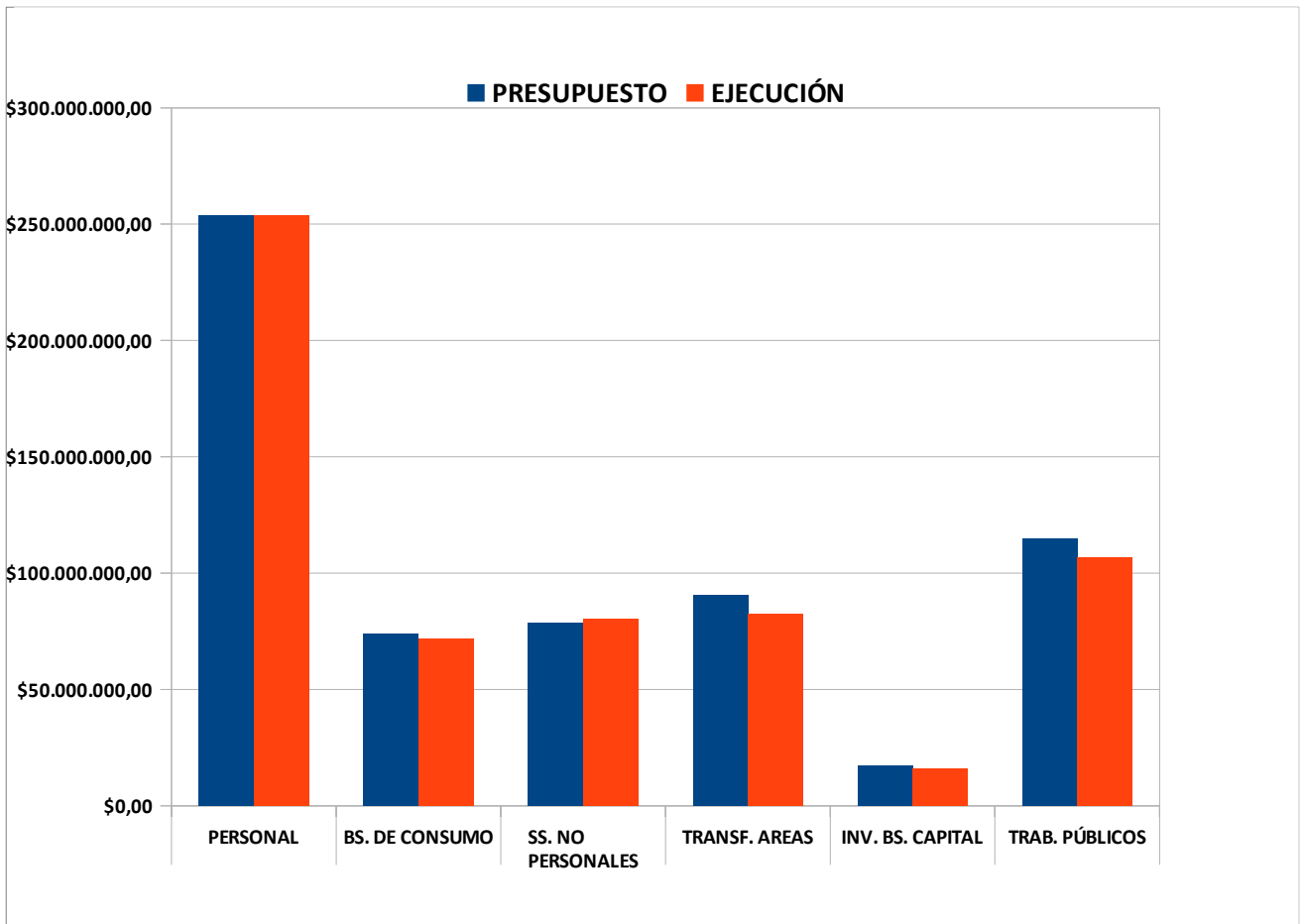
	En Pesos	Porcentual
Museo	\$211.457,18	0,21%
Pavimentación	\$8.178.386,41	8,01%
Ampliación Red de Agua	\$3.059.360,78	3,00%
Cordón Cuneta y Enripiado	\$10.829.972,56	10,61%
Construcción de Nichos	\$2.241.590,26	2,20%
Ampliación de Red Cloacal	\$5.052.791,52	4,95%
Edificios Municipales	\$4.414.698,17	4,32%
Forestación y Parquización	\$14.750.078,31	14,44%
Polideportivo	\$3.207.274,77	3,14%
Desagues Pluviales	\$5.911.734,58	5,79%
Const. Lajas, Caños, Alcant, Baden	\$5.258.246,51	5,15%
Inst. Alumbrado Público	\$11.055.264,67	10,83%
Balneario Municipal	\$5.794.126,24	5,67%
Relleno Sanitario	\$11.264.698,44	11,03%
Camino de la Producción	\$7.428.417,65	7,27%
Caniles	\$860.158,50	0,84%
Pav.Rigido-Barrio Ex Indust.VE	\$2.600.000,00	2,55%
TOTAL	\$102.118.256,55	100,00%



Ejecución del Presupuesto de Gastos

Base: Ejecución al 31/12/21

	PRESUPUESTO	EJECUCIÓN	PORCENTUAL
PERSONAL	\$253.764.429,10	\$253.738.409,70	99,99%
BS. DE CONSUMO	\$74.069.287,60	\$71.749.693,94	96,87%
SS. NO PERSONALES	\$78.500.000,00	\$80.129.112,47	102,08%
TRANSF. AREAS	\$90.614.665,70	\$82.216.800,88	90,73%
INV. BS. CAPITAL	\$17.319.808,42	\$16.056.582,21	92,71%
TRAB. PÚBLICOS	\$114.700.892,24	\$106.545.700,28	92,89%
TOTAL	\$628.969.083,06	\$610.436.299,48	97,05%



Ejecución del Cálculo de Recursos

Base: Ejecución al 31/12/21

	PRESUPUESTO	EJECUCIÓN	PORCENTUAL
TASAS MUNIC.	\$236.750.066,98	\$256.250.118,69	108,24%
OTROS REC. MUNIC.	\$40.359.808,42	\$33.271.143,60	82,44%
JURISD. PROV.	\$137.153.537,45	\$153.602.915,08	111,99%
JURISD. NAC.	\$214.080.000,00	\$233.876.023,19	109,25%
REC. CAPITAL	\$625.670,21	\$526.698,21	84,18%
TOTAL	\$628.969.083,06	\$677.526.898,77	107,72%

