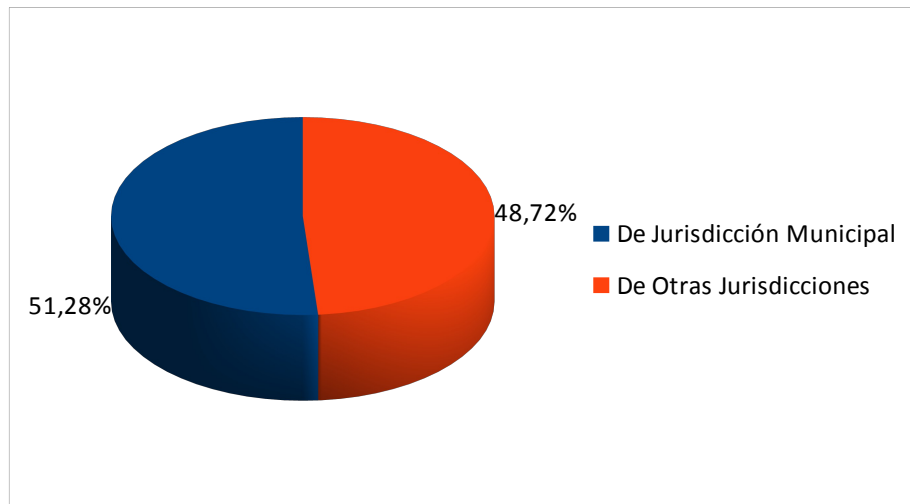


## Análisis Gráfico Ejecuciones al 28/02/2022

### Ingresos Corrientes

Base: Ejecución al 28/02/2022

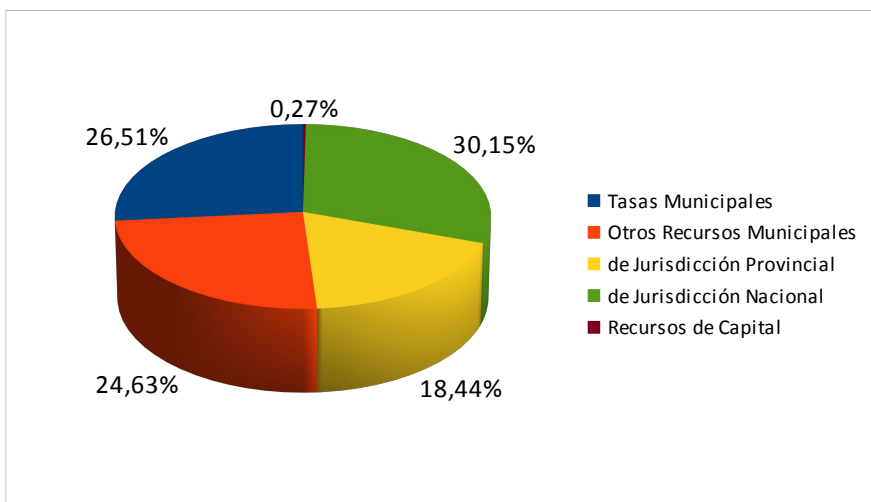
	En Pesos	Porcentual
De Jurisdicción Municipal	\$103.747.572,97	51,28%
De Otras Jurisdicciones	\$98.575.045,12	48,72%
<b>TOTAL</b>	<b>\$202.322.618,09</b>	<b>100,00%</b>



### Composición de Ingresos

Base: Ejecución al 28/02/2022

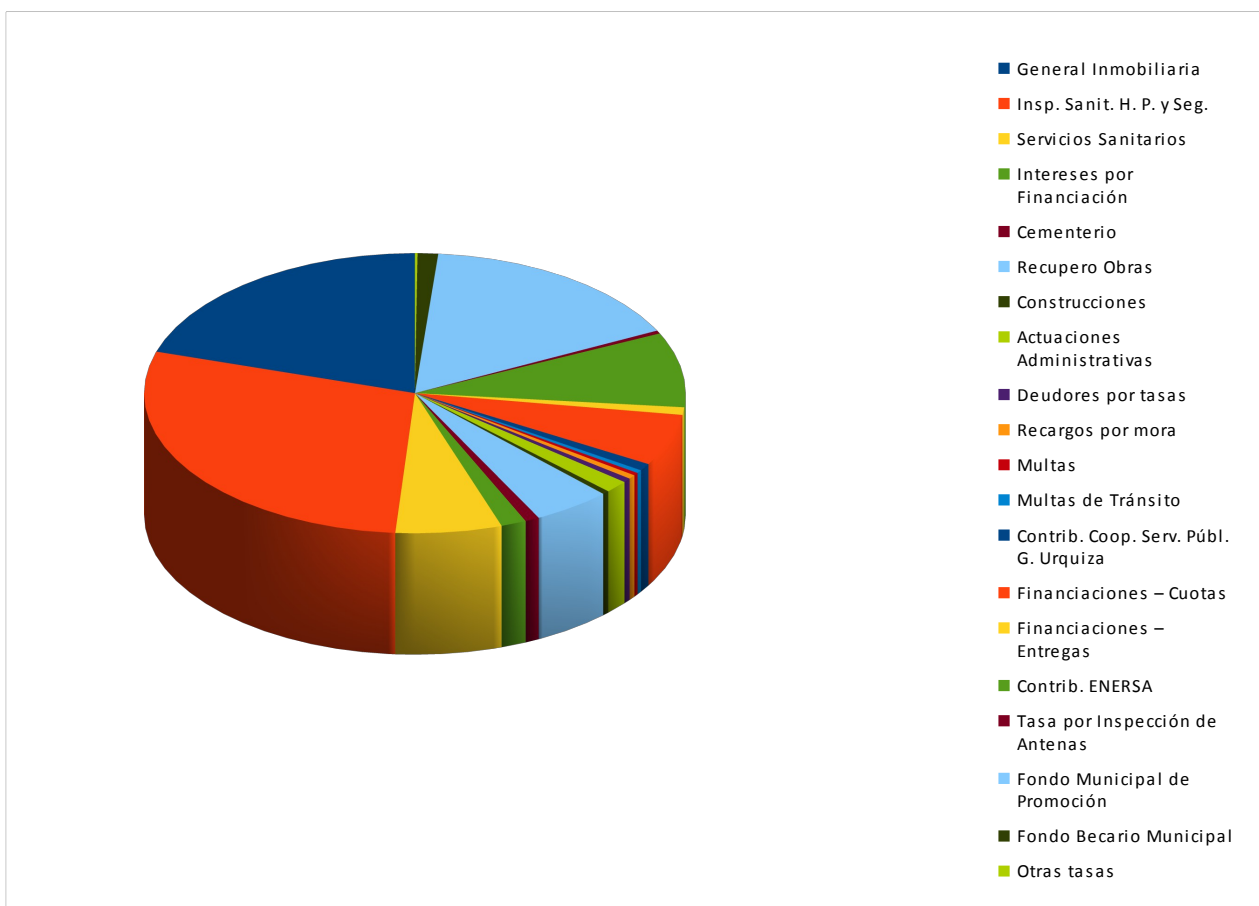
	En Pesos	Porcentual
Tasas Municipales	\$53.779.191,99	26,51%
Otros Recursos Municipales	\$49.968.380,98	24,63%
de Jurisdicción Provincial	\$37.408.597,52	18,44%
de Jurisdicción Nacional	\$61.166.447,60	30,15%
Recursos de Capital	\$538.271,21	0,27%
<b>TOTAL</b>	<b>\$202.860.889,30</b>	<b>100,00%</b>



## Tasas Municipales

Base: Ejecución al 28/02/2022

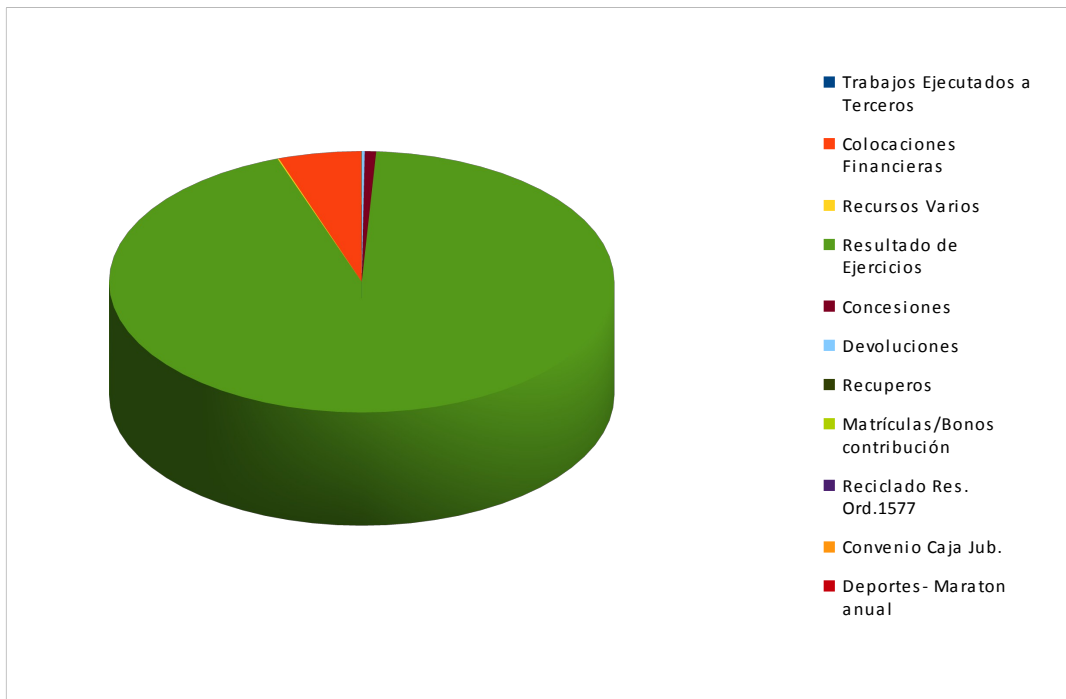
	En Pesos	Porcentual
General Inmobiliaria	\$10.860.284,11	20,19%
Insp. Sanit. H. P. y Seg.	\$15.405.663,79	28,65%
Servicios Sanitarios	\$3.416.072,64	6,35%
Intereses por Financiación	\$815.538,21	1,52%
Cementerio	\$459.331,00	0,85%
Recupero Obras	\$2.516.360,60	4,68%
Construcciones	\$227.672,98	0,42%
Actuaciones Administrativas	\$763.559,96	1,42%
Deudores por tasas	\$258.437,94	0,48%
Recargos por mora	\$254.160,02	0,47%
Multas	\$173.827,09	0,32%
Multas de Tránsito	\$195.453,40	0,36%
Contrib. Coop. Serv. Públ. G. Urquiza	\$447.792,29	0,83%
Financiaciones – Cuotas	\$3.206.376,48	5,96%
Financiaciones – Entregas	\$468.457,87	0,87%
Contrib. ENERSA	\$4.640.245,90	8,63%
Tasa por Inspección de Antenas	\$190.000,00	0,35%
Fondo Municipal de Promoción	\$8.739.392,15	16,25%
Fondo Becario Municipal	\$656.326,22	1,22%
Otras tasas	\$84.239,34	0,16%
<b>TOTAL</b>	<b>\$53.779.191,99</b>	<b>100,00%</b>



**Otros Recursos Municipales**

Base: Ejecución al 28/02/2022

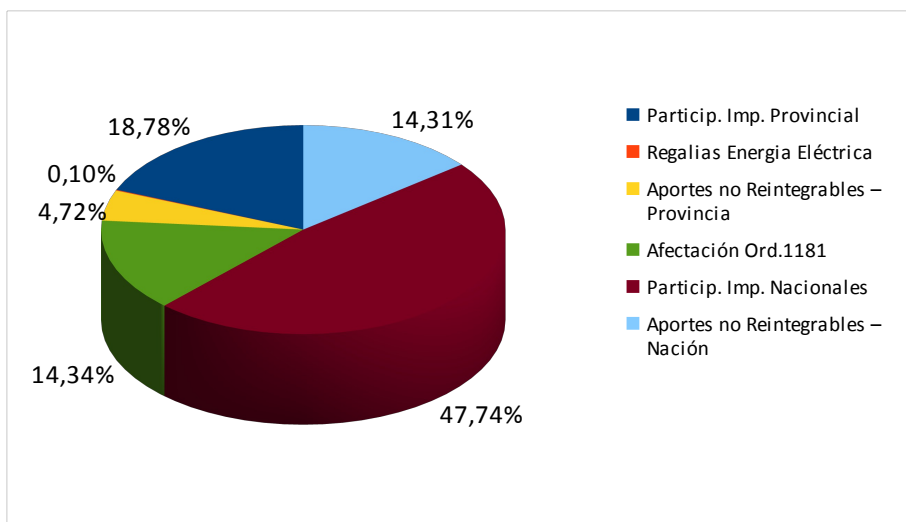
	En Pesos	Porcentual
Trabajos Ejecutados a Terceros	\$10.276,78	0,02%
Colocaciones Financieras	\$2.657.903,62	5,32%
Recursos Varios	(\$39.645,74)	-0,08%
Resultado de Ejercicios	\$46.882.028,66	93,82%
Concesiones	\$360.959,66	0,72%
Devoluciones	\$92.600,00	0,19%
Recuperos	\$898,00	0,00%
Matrículas/Bonos contribución	\$3.360,00	0,01%
Reciclado Res. Ord.1577	\$0,00	0,00%
Convenio Caja Jub.	\$0,00	0,00%
Deportes- Maraton anual	\$0,00	0,00%
<b>TOTAL</b>	<b>\$49.968.380,98</b>	<b>100,00%</b>



**Recursos de Otras Jurisdicciones**

Base: Ejecución al 28/02/2022

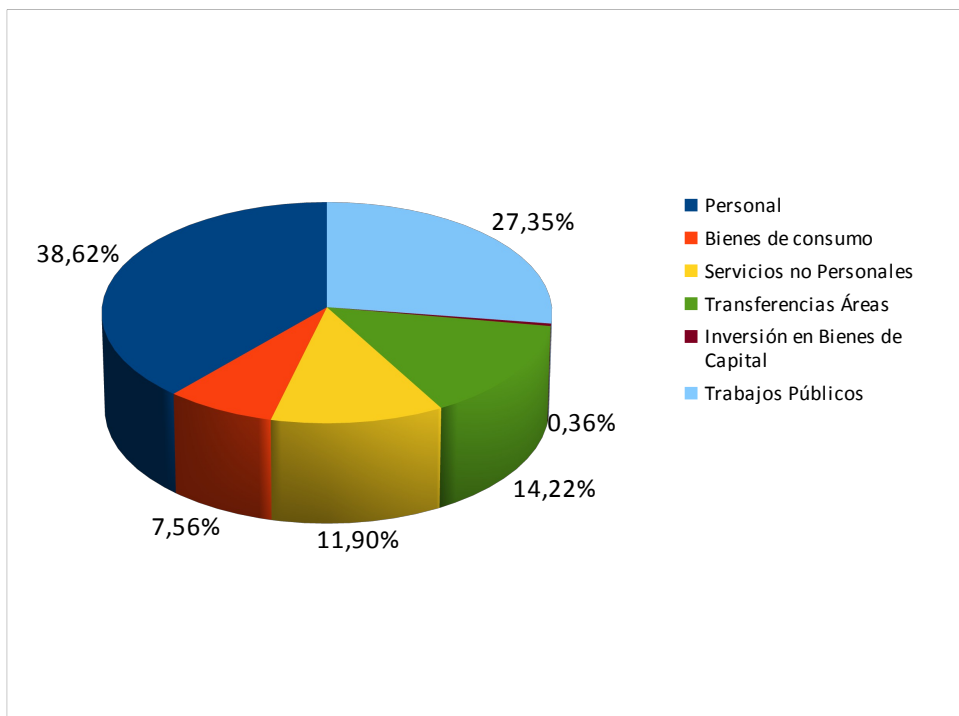
	En Pesos	Porcentual
Particip. Imp. Provincial	\$18.513.895,22	18,78%
Regalias Energia Eléctrica	\$100.102,90	0,10%
Aportes no Reintegrables – Provincia	\$4.656.799,63	4,72%
Afectación Ord.1181	\$14.137.799,77	14,34%
Particip. Imp. Nacionales	\$47.063.691,25	47,74%
Aportes no Reintegrables – Nación	\$14.102.756,35	14,31%
<b>TOTAL</b>	<b>\$98.575.045,12</b>	<b>100,00%</b>



**Composición del Gasto**

Base: Ejecución al 28/02/2022

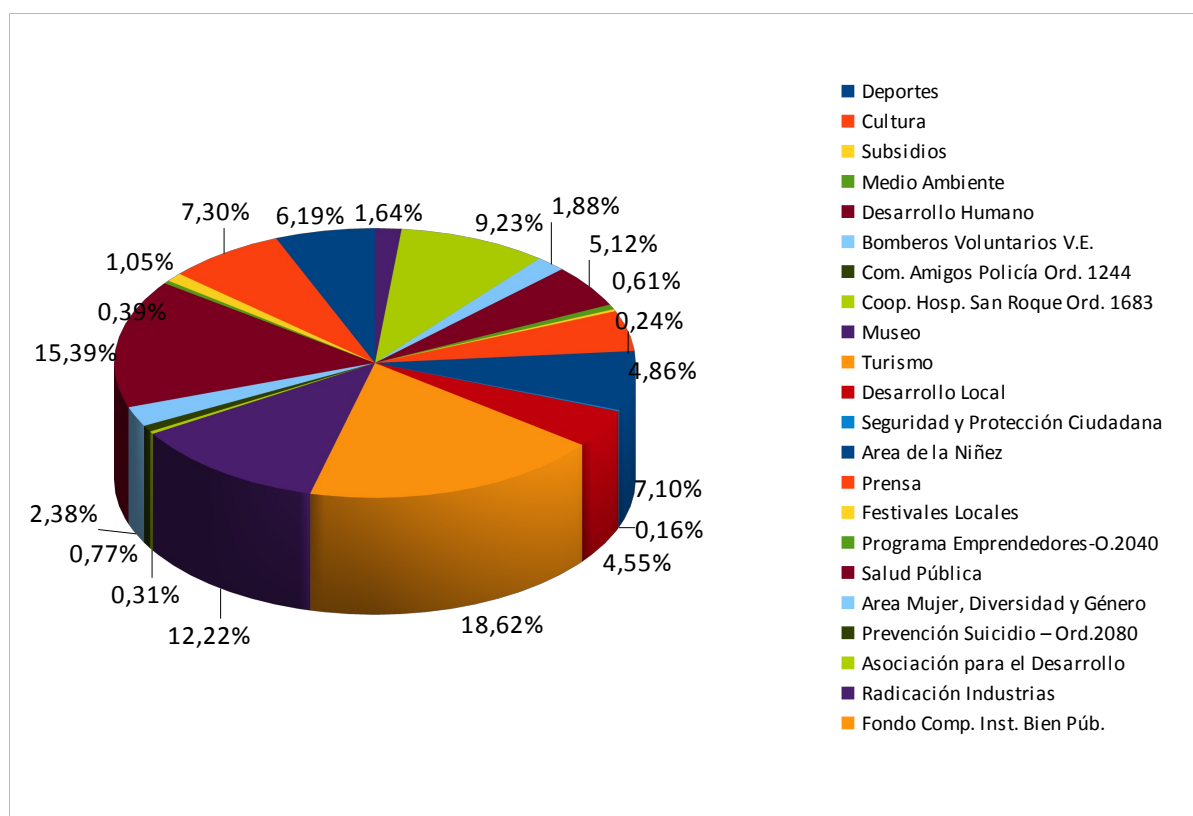
	En Pesos	Porcentual
Personal	\$54.365.817,38	38,62%
Bienes de consumo	\$10.643.992,49	7,56%
Servicios no Personales	\$16.750.929,45	11,90%
Transferencias Áreas	\$20.020.612,28	14,22%
Inversión en Bienes de Capital	\$500.619,43	0,36%
Trabajos Públicos	\$38.498.202,67	27,35%
<b>TOTAL</b>	<b>\$140.780.173,70</b>	<b>100,00%</b>



## Destino de las Transferencias

Base: Ejecución al 28/02/2022

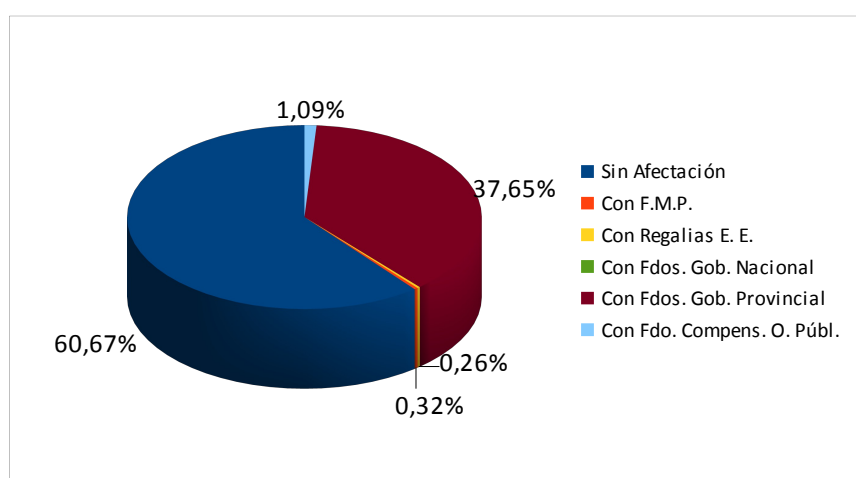
	En Pesos	Porcentual
Deportes	\$1.239.730,38	6,19%
Cultura	\$1.462.057,78	7,30%
Subsidios	\$210.842,00	1,05%
Medio Ambiente	\$77.351,26	0,39%
Desarrollo Humano	\$3.081.703,37	15,39%
Bomberos Voluntarios V.E.	\$477.155,53	2,38%
Com. Amigos Policía Ord. 1244	\$153.641,61	0,77%
Coop. Hosp. San Roque Ord. 1683	\$61.617,54	0,31%
Museo	\$2.445.663,21	12,22%
Turismo	\$3.727.106,09	18,62%
Desarrollo Local	\$910.147,55	4,55%
Seguridad y Protección Ciudadana	\$32.497,32	0,16%
Area de la Niñez	\$1.421.960,63	7,10%
Prensa	\$972.799,92	4,86%
Festivales Locales	\$48.909,00	0,24%
Programa Emprendedores-O.2040	\$121.125,62	0,61%
Salud Pública	\$1.025.225,49	5,12%
Area Mujer, Diversidad y Género	\$375.974,09	1,88%
Prevención Suicidio – Ord.2080	\$0,00	0,00%
Asociación para el Desarrollo	\$1.847.127,05	9,23%
Radicación Industrias	\$327.976,84	1,64%
Fondo Comp. Inst. Bien Púb.	\$0,00	0,00%
<b>TOTAL</b>	<b>\$20.020.612,28</b>	<b>100,00%</b>



### **Trabajos Públicos**

Base: Ejecución al 28/02/2022

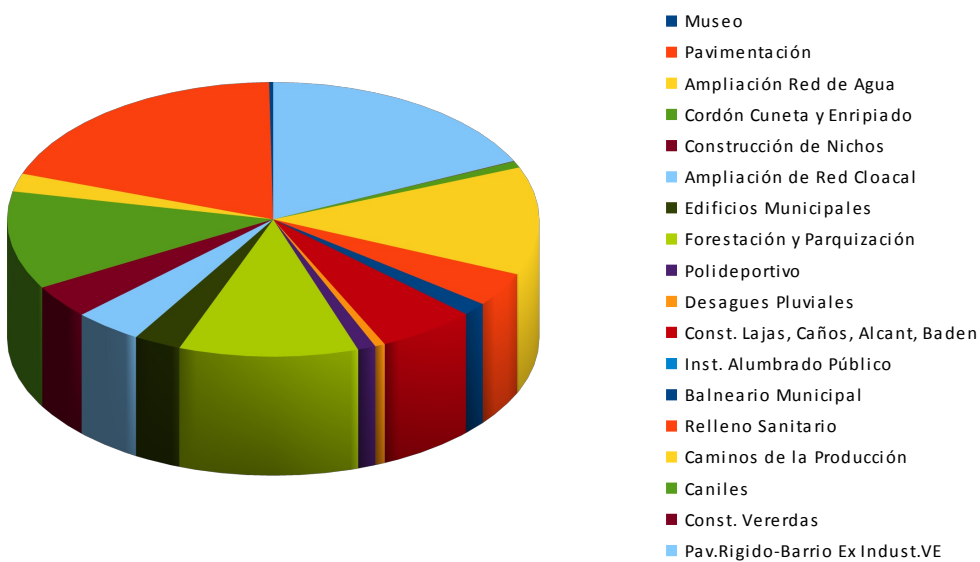
	En Pesos	Porcentual
Sin Afectación	\$23.358.201,66	60,67%
Con F.M.P.	\$123.093,29	0,32%
Con Regalias E. E.	\$100.102,90	0,26%
Con Fdos. Gob. Nacional	\$0,00	0,00%
Con Fdos. Gob. Provincial	\$14.495.314,56	37,65%
Con Fdo. Compens. O. Públ.	\$421.490,26	1,09%
<b>TOTAL</b>	<b>\$38.498.202,67</b>	<b>100,00%</b>



### **Trabajos Públicos S/Afectación**

Base: Ejecución al 28/02/2022

	En Pesos	Porcentual
Museo	\$56.615,58	0,24%
Pavimentación	\$4.519.003,00	19,35%
Ampliación Red de Agua	\$497.516,10	2,13%
Cordón Cuneta y Enripiado	\$2.697.072,67	11,55%
Construcción de Nichos	\$921.863,80	3,95%
Ampliación de Red Cloacal	\$973.704,50	4,17%
Edificios Municipales	\$673.310,10	2,88%
Forestación y Parquización	\$2.548.146,58	10,91%
Polideportivo	\$256.522,89	1,10%
Desagues Pluviales	\$142.732,69	0,61%
Const. Lajas, Caños, Alcant, Baden	\$1.406.105,07	6,02%
Inst. Alumbrado Público	\$650,85	0,00%
Balneario Municipal	\$356.632,87	1,53%
Relleno Sanitario	\$940.944,35	4,03%
Camino de la Producción	\$2.972.346,65	12,73%
Caniles	\$181.523,50	0,78%
Const. Veredas	\$7.274,04	0,03%
Pav.Rígido-Barrio Ex Indust.VE	\$4.206.236,42	18,01%
<b>TOTAL</b>	<b>\$23.358.201,66</b>	<b>100,00%</b>

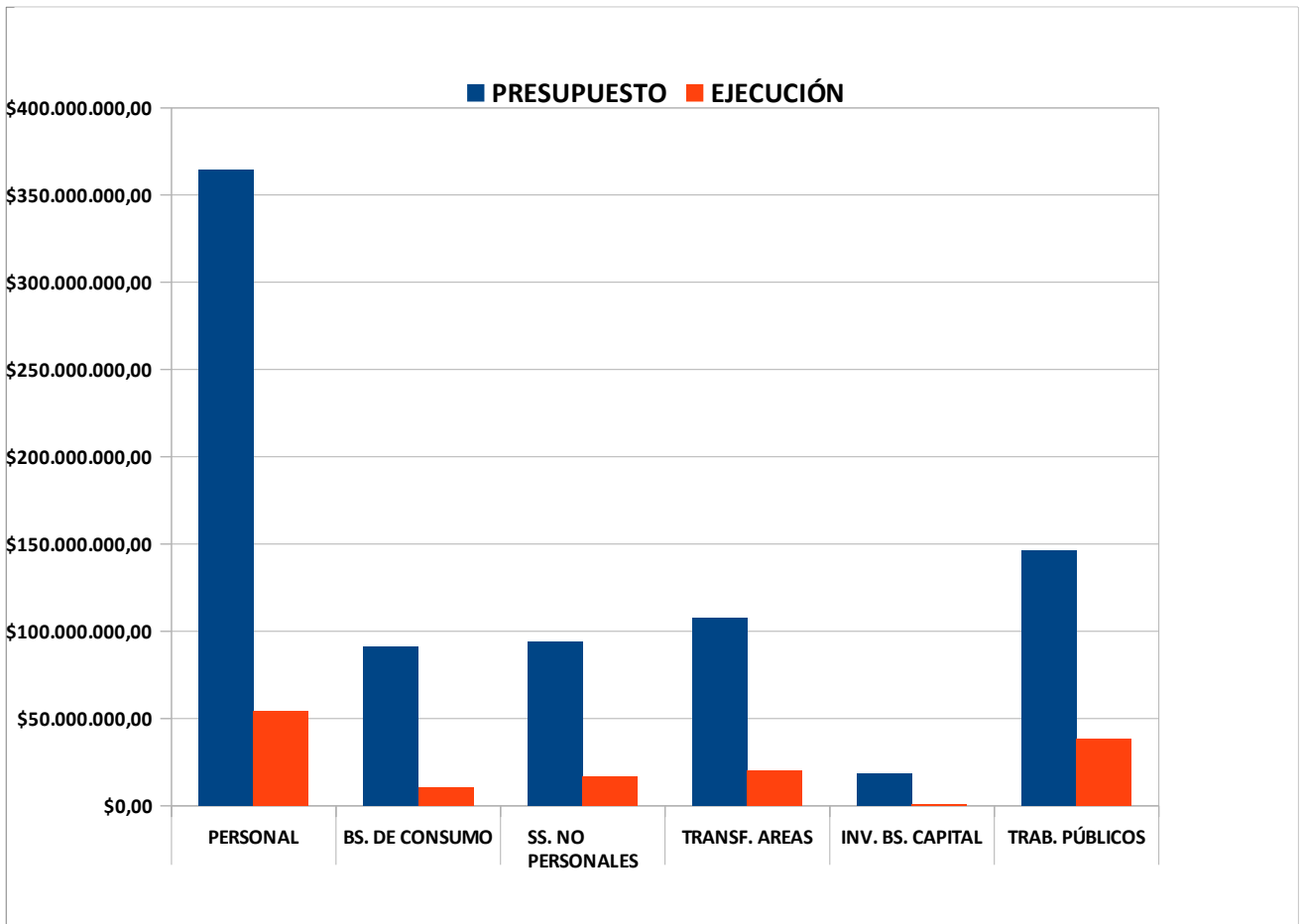




**Ejecución del Presupuesto de Gastos**

Base: Ejecución al 28/02/2022

	PRESUPUESTO	EJECUCIÓN	PORCENTUAL
PERSONAL	\$364.270.908,26	\$54.365.817,38	14,92%
BS. DE CONSUMO	\$90.975.831,16	\$10.643.992,49	11,70%
SS. NO PERSONALES	\$94.000.000,00	\$16.750.929,45	17,82%
TRANSF. AREAS	\$107.606.484,42	\$20.020.612,28	18,61%
INV. BS. CAPITAL	\$18.500.000,00	\$500.619,43	2,71%
TRAB. PÚBLICOS	\$146.191.309,41	\$38.498.202,67	26,33%
<b>TOTAL</b>	<b>\$821.544.533,25</b>	<b>\$140.780.173,70</b>	<b>17,14%</b>



**Ejecución del Cálculo de Recursos**

Base: Ejecución al 28/02/2022

	PRESUPUESTO	EJECUCIÓN	PORCENTUAL
TASAS MUNIC.	\$293.347.200,00	\$53.779.191,99	18,33%
OTROS REC. MUNIC.	\$17.680.000,00	\$49.968.380,98	282,63%
JURISD. PROV.	\$177.460.039,13	\$37.408.597,52	21,08%
JURISD. NAC.	\$332.858.946,12	\$61.166.447,60	18,38%
REC. CAPITAL	\$198.348,00	\$538.271,21	271,38%
<b>TOTAL</b>	<b>\$821.544.533,25</b>	<b>\$202.860.889,30</b>	<b>24,69%</b>

