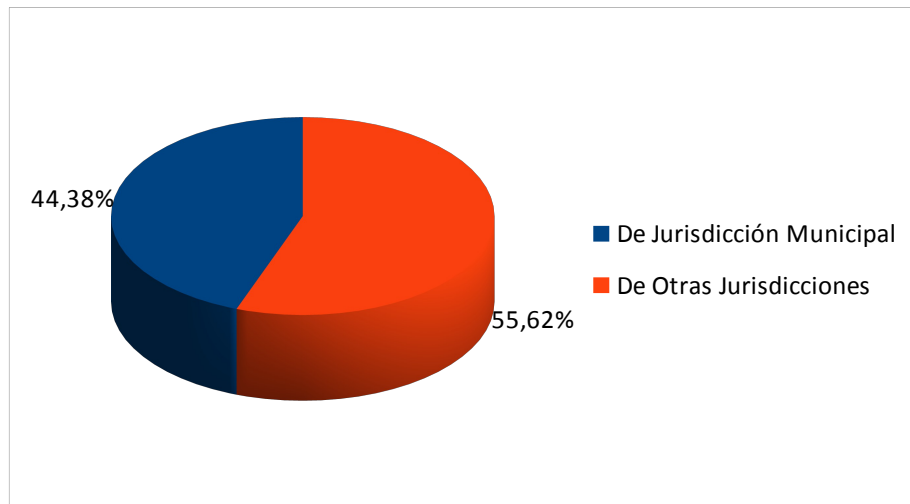


Análisis Gráfico Ejecuciones al 31/08/22

Ingresos Corrientes

Base: Ejecución al 31/08/22

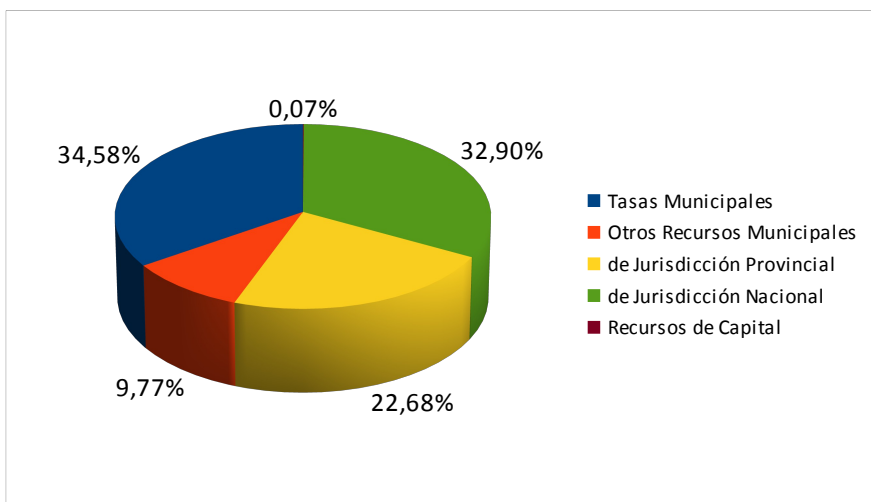
	En Pesos	Porcentual
De Jurisdicción Municipal	\$360.131.636,03	44,38%
De Otras Jurisdicciones	\$451.285.626,40	55,62%
TOTAL	\$811.417.262,43	100,00%



Composición de Ingresos

Base: Ejecución al 31/08/22

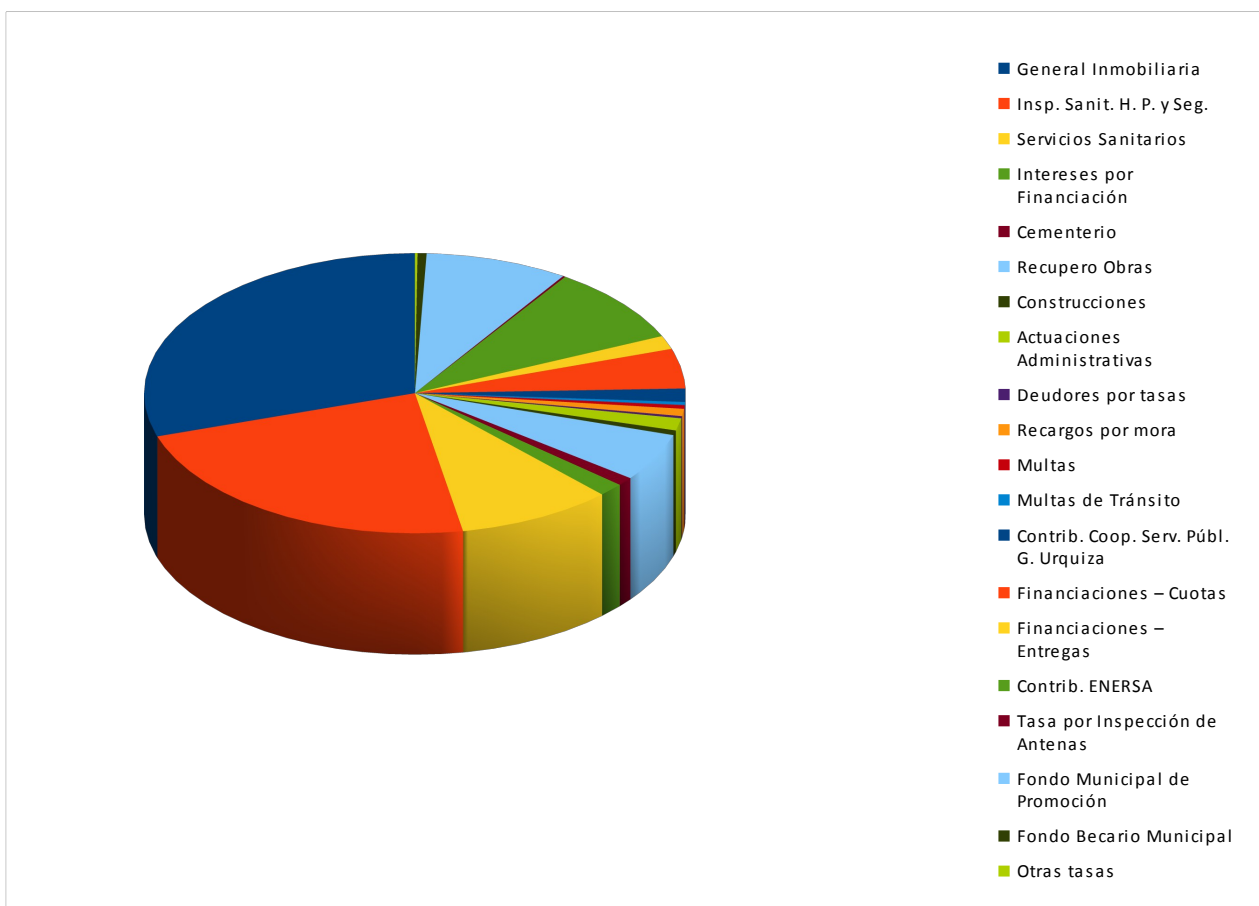
	En Pesos	Porcentual
Tasas Municipales	\$280.784.299,73	34,58%
Otros Recursos Municipales	\$79.347.336,30	9,77%
de Jurisdicción Provincial	\$184.160.077,95	22,68%
de Jurisdicción Nacional	\$267.125.548,45	32,90%
Recursos de Capital	\$570.495,21	0,07%
TOTAL	\$811.987.757,64	100,00%



Tasas Municipales

Base: Ejecución al 31/08/22

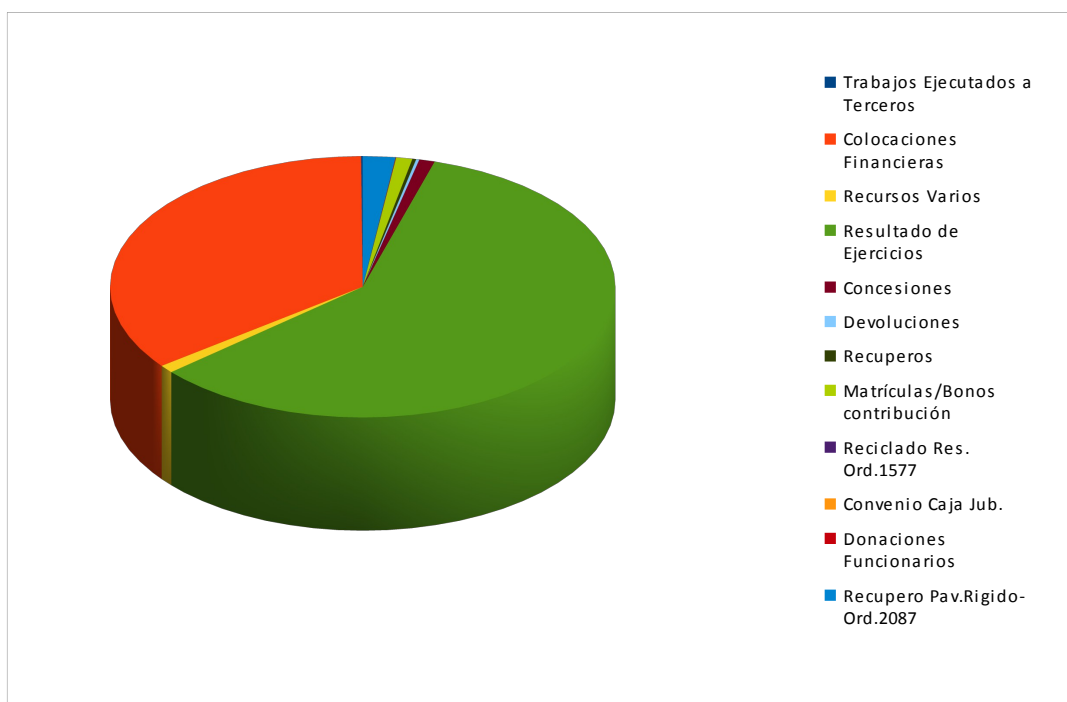
	En Pesos	Porcentual
General Inmobiliaria	\$84.203.153,25	29,99%
Insp. Sanit. H. P. y Seg.	\$64.186.536,55	22,86%
Servicios Sanitarios	\$26.100.404,18	9,30%
Intereses por Financiación	\$4.249.841,63	1,51%
Cementerio	\$2.759.151,50	0,98%
Recupero Obras	\$15.520.493,61	5,53%
Construcciones	\$1.522.773,17	0,54%
Actuaciones Administrativas	\$3.967.048,73	1,41%
Deudores por tasas	\$752.683,65	0,27%
Recargos por mora	\$2.348.489,64	0,84%
Multas	\$1.200.626,18	0,43%
Multas de Tránsito	\$992.703,59	0,35%
Contrib. Coop. Serv. Públ. G. Urquiza	\$4.278.718,87	1,52%
Financiaciones – Cuotas	\$12.915.363,16	4,60%
Financiaciones – Entregas	\$4.399.758,87	1,57%
Contrib. ENERSA	\$25.084.493,79	8,93%
Tasa por Inspección de Antenas	\$380.000,00	0,14%
Fondo Municipal de Promoción	\$23.978.209,86	8,54%
Fondo Becario Municipal	\$1.504.994,95	0,54%
Otras tasas	\$438.854,55	0,16%
TOTAL	\$280.784.299,73	100,00%



Otros Recursos Municipales

Base: Ejecución al 31/08/22

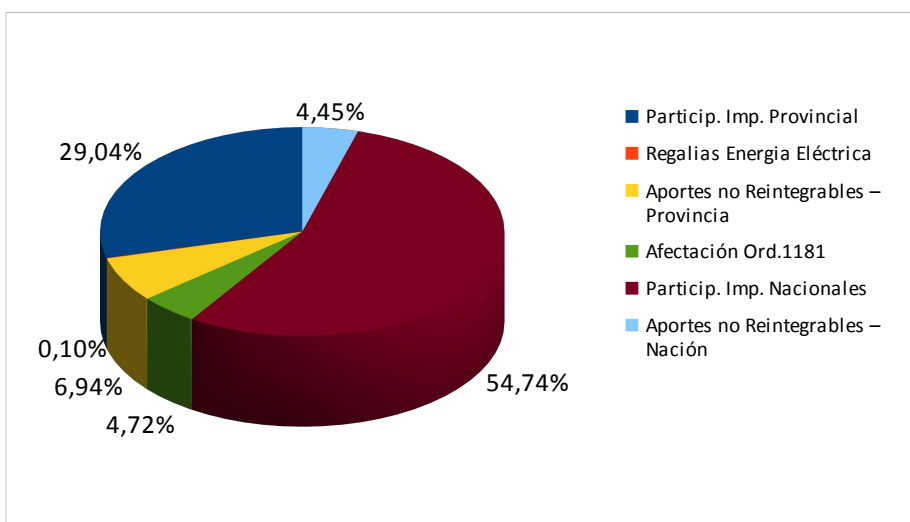
	En Pesos	Porcentual
Trabajos Ejecutados a Terceros	\$79.104,17	0,10%
Colocaciones Financieras	\$27.972.014,13	35,25%
Recursos Varios	\$762.215,76	0,96%
Resultado de Ejercicios	\$46.882.028,66	59,08%
Concesiones	\$791.815,09	1,00%
Devoluciones	\$163.795,77	0,21%
Recuperos	\$191.002,02	0,24%
Matrículas/Bonos contribución	\$817.259,75	1,03%
Reciclado Res. Ord.1577	\$0,00	0,00%
Convenio Caja Jub.	\$7.442,00	0,01%
Donaciones Funcionarios	\$25.000,00	0,03%
Recupero Pav.Rigido-Ord.2087	\$1.655.658,95	2,09%
TOTAL	\$79.347.336,30	100,00%



Recursos de Otras Jurisdicciones

Base: Ejecución al 31/08/22

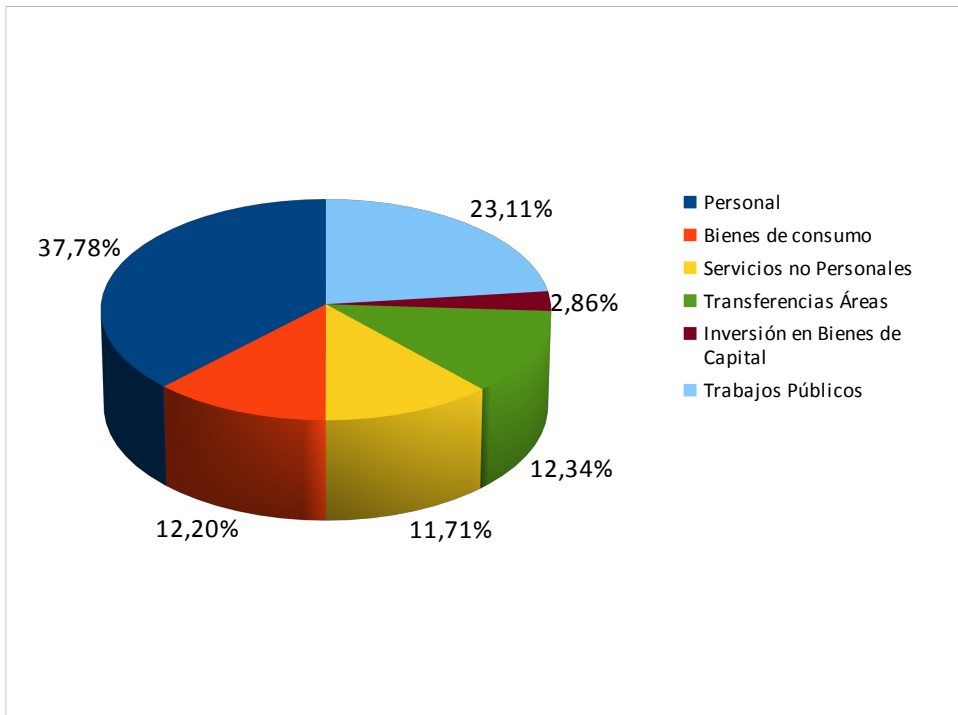
	En Pesos	Porcentual
Particip. Imp. Provincial	\$131.063.781,36	29,04%
Regalias Energia Eléctrica	\$446.719,91	0,10%
Aportes no Reintegrables – Provincia	\$31.327.741,63	6,94%
Afectación Ord.1181	\$21.321.835,05	4,72%
Particip. Imp. Nacionales	\$247.023.479,28	54,74%
Aportes no Reintegrables – Nación	\$20.102.069,17	4,45%
TOTAL	\$451.285.626,40	100,00%



Composición del Gasto

Base: Ejecución al 31/08/22

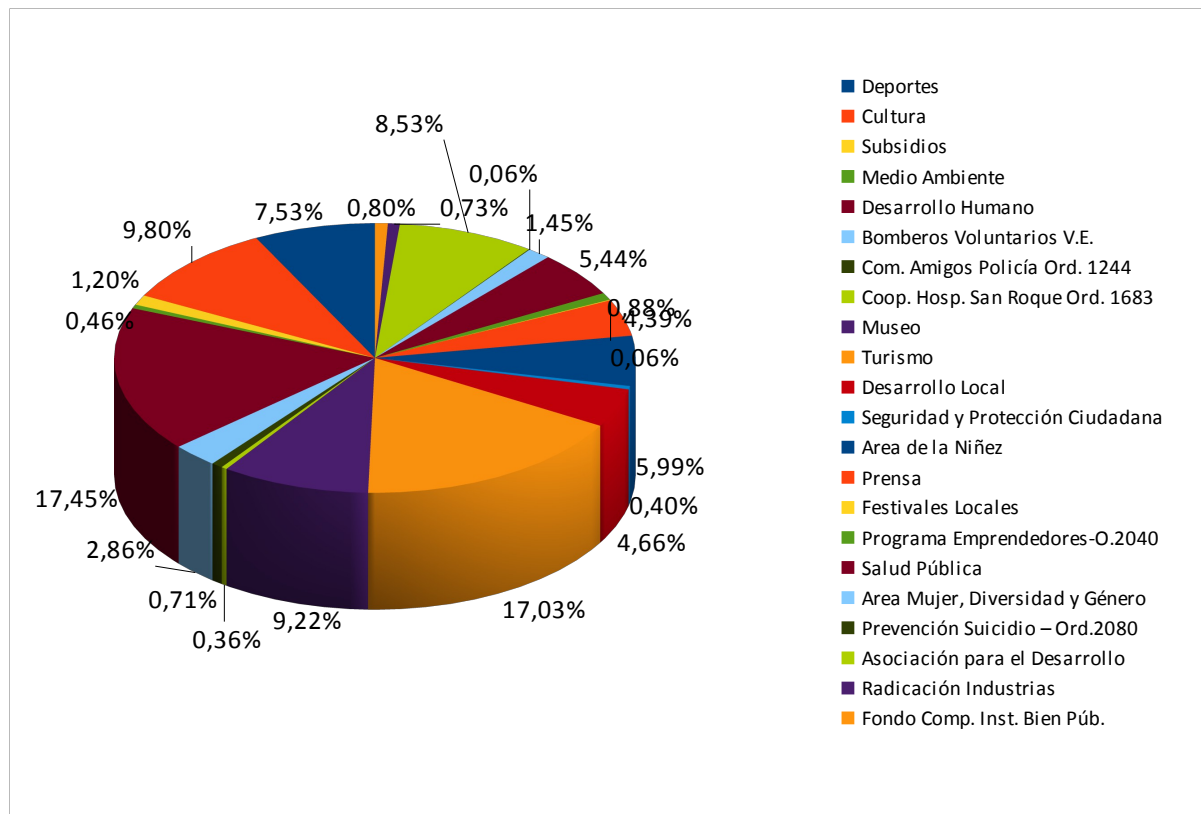
	En Pesos	Porcentual
Personal	\$276.550.964,42	37,78%
Bienes de consumo	\$89.290.650,95	12,20%
Servicios no Personales	\$85.745.673,61	11,71%
Transferencias Áreas	\$90.315.864,58	12,34%
Inversión en Bienes de Capital	\$20.914.271,06	2,86%
Trabajos Públicos	\$169.168.882,02	23,11%
TOTAL	\$731.986.306,64	100,00%



Destino de las Transferencias

Base: Ejecución al 31/08/22

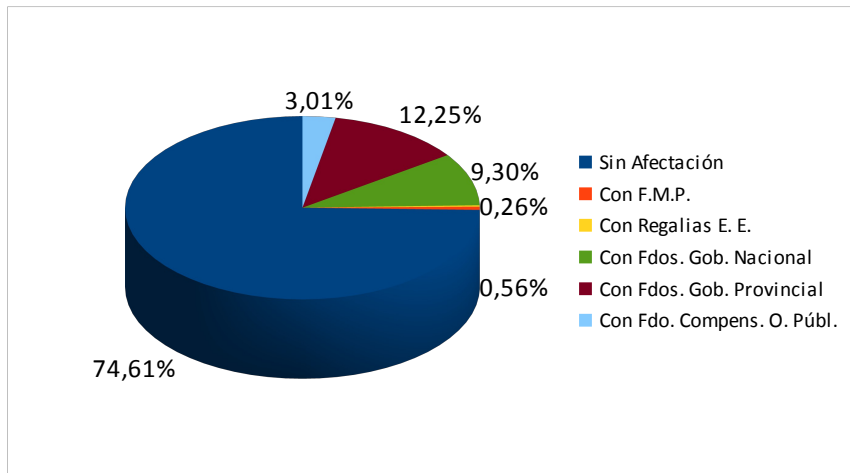
	En Pesos	Porcentual
Deportes	\$6.797.713,28	7,53%
Cultura	\$8.849.218,80	9,80%
Subsidios	\$1.087.442,90	1,20%
Medio Ambiente	\$414.910,89	0,46%
Desarrollo Humano	\$15.761.352,41	17,45%
Bomberos Voluntarios V.E.	\$2.579.651,90	2,86%
Com. Amigos Policía Ord. 1244	\$640.436,72	0,71%
Coop. Hosp. San Roque Ord. 1683	\$321.520,18	0,36%
Museo	\$8.326.599,63	9,22%
Turismo	\$15.379.072,30	17,03%
Desarrollo Local	\$4.210.197,09	4,66%
Seguridad y Protección Ciudadana	\$358.803,00	0,40%
Area de la Niñez	\$5.409.468,63	5,99%
Prensa	\$3.968.990,47	4,39%
Festivales Locales	\$54.709,00	0,06%
Programa Emprendedores-O.2040	\$797.435,50	0,88%
Salud Pública	\$4.913.523,77	5,44%
Area Mujer, Diversidad y Género	\$1.309.470,15	1,45%
Prevención Suicidio – Ord.2080	\$50.000,00	0,06%
Asociación para el Desarrollo	\$7.700.496,65	8,53%
Radicación Industrias	\$663.320,14	0,73%
Fondo Comp. Inst. Bien Púb.	\$721.531,17	0,80%
TOTAL	\$90.315.864,58	100,00%



Trabajos Públicos

Base: Ejecución al 31/08/22

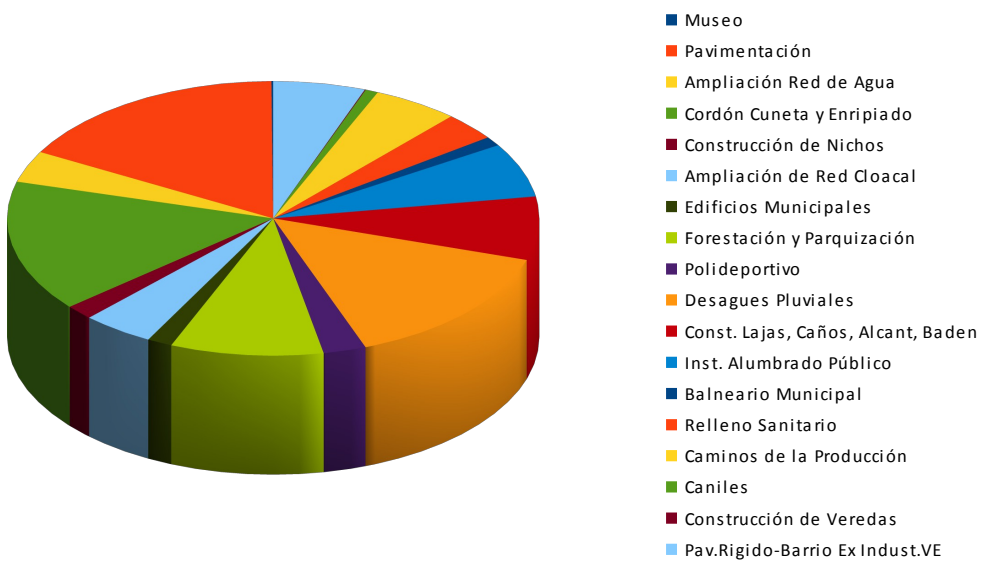
	En Pesos	Porcentual
Sin Afectación	\$126.222.203,10	74,61%
Con F.M.P.	\$952.446,84	0,56%
Con Regalias E. E.	\$446.719,91	0,26%
Con Fdos. Gob. Nacional	\$15.735.561,68	9,30%
Con Fdos. Gob. Provincial	\$20.727.451,03	12,25%
Con Fdo. Compens. O. Públ.	\$5.084.499,46	3,01%
TOTAL	\$169.168.882,02	100,00%



Trabajos Públicos S/Afectación

Base: Ejecución al 31/08/22

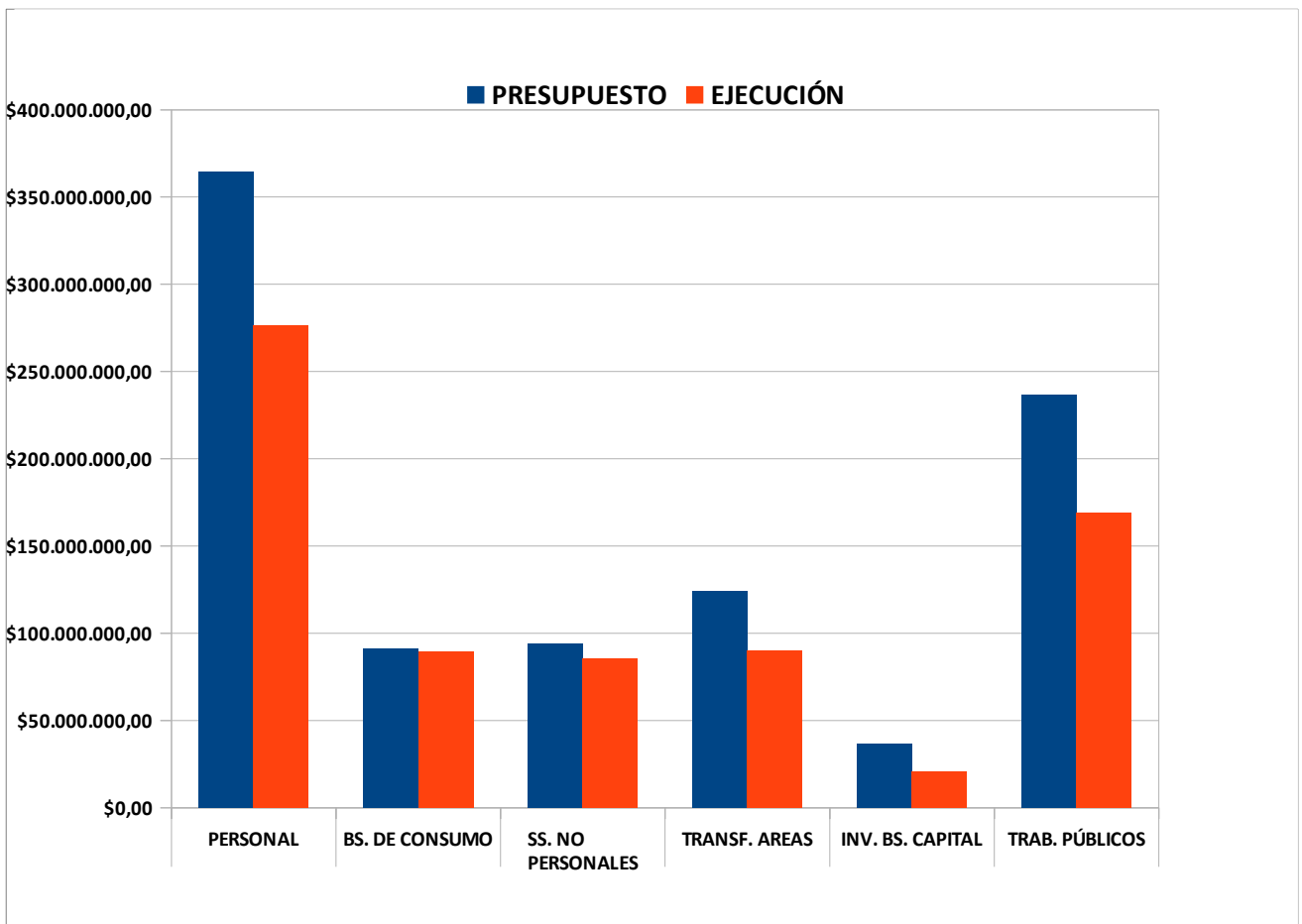
	En Pesos	Porcentual
Museo	\$134.756,80	0,11%
Pavimentación	\$21.279.740,64	16,86%
Ampliación Red de Agua	\$4.692.035,32	3,72%
Cordón Cuneta y Enripiado	\$19.511.793,25	15,46%
Construcción de Nichos	\$2.150.435,38	1,70%
Ampliación de Red Cloacal	\$5.519.385,77	4,37%
Edificios Municipales	\$1.922.267,46	1,52%
Forestación y Parquización	\$11.740.149,69	9,30%
Polideportivo	\$3.287.600,77	2,60%
Desagues Pluviales	\$18.244.473,62	14,45%
Const. Lajas, Caños, Alcant, Baden	\$9.424.392,19	7,47%
Inst. Alumbrado Público	\$8.061.161,55	6,39%
Balneario Municipal	\$1.379.236,43	1,09%
Relleno Sanitario	\$4.146.433,64	3,29%
Caminos de la Producción	\$6.607.967,64	5,24%
Caniles	\$976.453,50	0,77%
Construcción de Veredas	\$68.011,76	0,05%
Pav.Rigido-Barrio Ex Indust.VE	\$7.075.907,69	5,61%
TOTAL	\$126.222.203,10	100,00%



Ejecución del Presupuesto de Gastos

Base: Ejecución al 31/08/22

	PRESUPUESTO	EJECUCIÓN	PORCENTUAL
PERSONAL	\$364.270.908,26	\$276.550.964,42	75,92%
BS. DE CONSUMO	\$90.975.831,16	\$89.290.650,95	98,15%
SS. NO PERSONALES	\$94.000.000,00	\$85.745.673,61	91,22%
TRANSF. AREAS	\$124.124.227,94	\$90.315.864,58	72,76%
INV. BS. CAPITAL	\$36.500.000,00	\$20.914.271,06	57,30%
TRAB. PÚBLICOS	\$236.853.655,48	\$169.168.882,02	71,42%
TOTAL	\$946.724.622,84	\$731.986.306,64	77,32%



Ejecución del Cálculo de Recursos

Base: Ejecución al 31/08/22

	PRESUPUESTO	EJECUCIÓN	PORCENTUAL
TASAS MUNIC.	\$299.279.272,02	\$280.784.299,73	93,82%
OTROS REC. MUNIC.	\$64.562.028,66	\$79.347.336,30	122,90%
JURISD. PROV.	\$190.494.944,54	\$184.160.077,95	96,67%
JURISD. NAC.	\$391.663.331,41	\$267.125.548,45	68,20%
REC. CAPITAL	\$725.046,21	\$570.495,21	78,68%
TOTAL	\$946.724.622,84	\$811.987.757,64	85,77%

