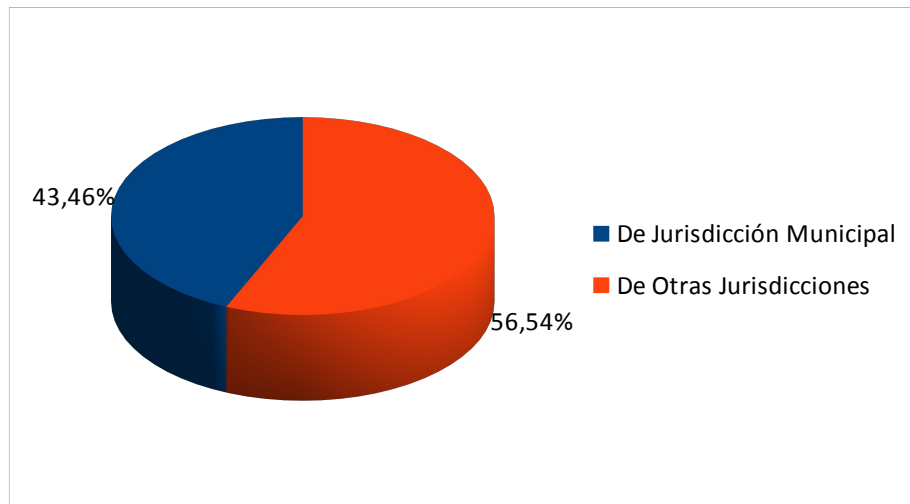


Análisis Gráfico Ejecuciones al 30/09/22

Ingresos Corrientes

Base: Ejecución al 30/09/22

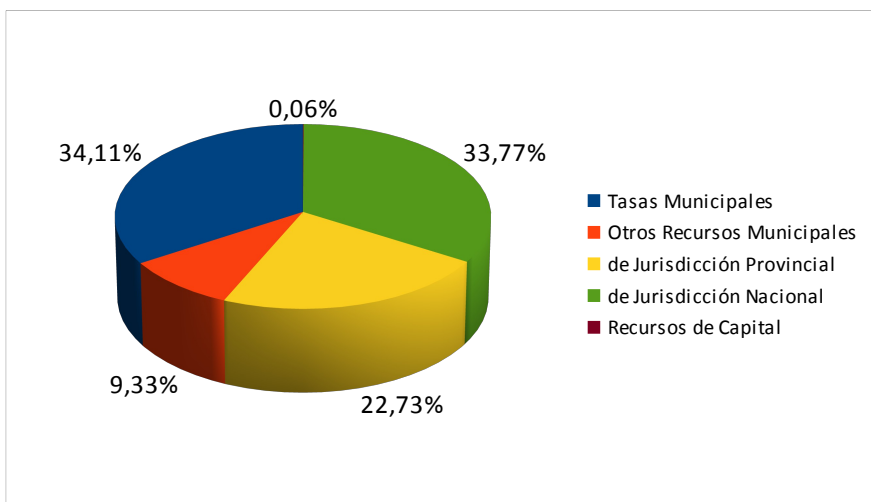
	En Pesos	Porcentual
De Jurisdicción Municipal	\$393.159.741,66	43,46%
De Otras Jurisdicciones	\$511.452.545,24	56,54%
TOTAL	\$904.612.286,90	100,00%



Composición de Ingresos

Base: Ejecución al 30/09/22

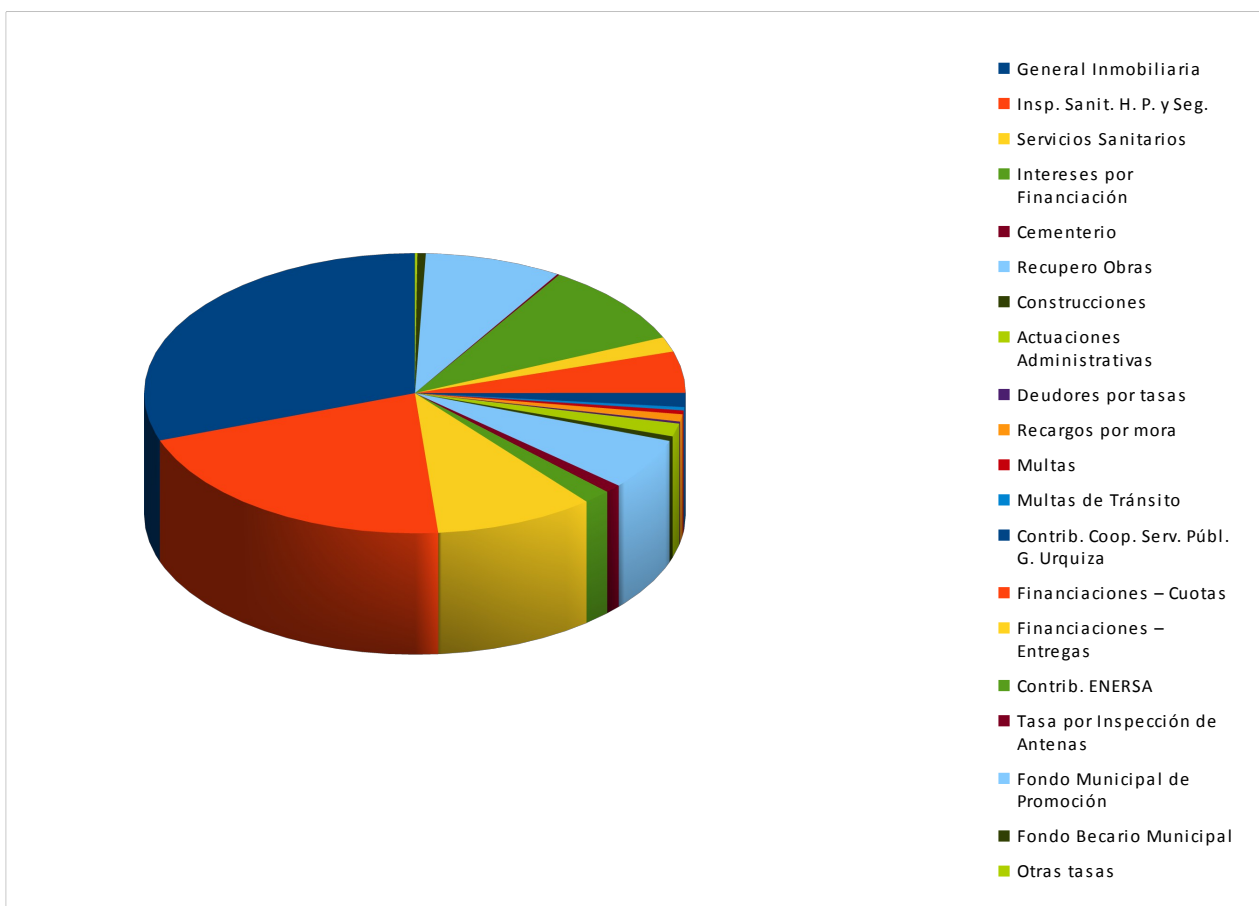
	En Pesos	Porcentual
Tasas Municipales	\$308.723.827,56	34,11%
Otros Recursos Municipales	\$84.435.914,10	9,33%
de Jurisdicción Provincial	\$205.761.965,63	22,73%
de Jurisdicción Nacional	\$305.690.579,61	33,77%
Recursos de Capital	\$575.594,21	0,06%
TOTAL	\$905.187.881,11	100,00%



Tasas Municipales

Base: Ejecución al 30/09/22

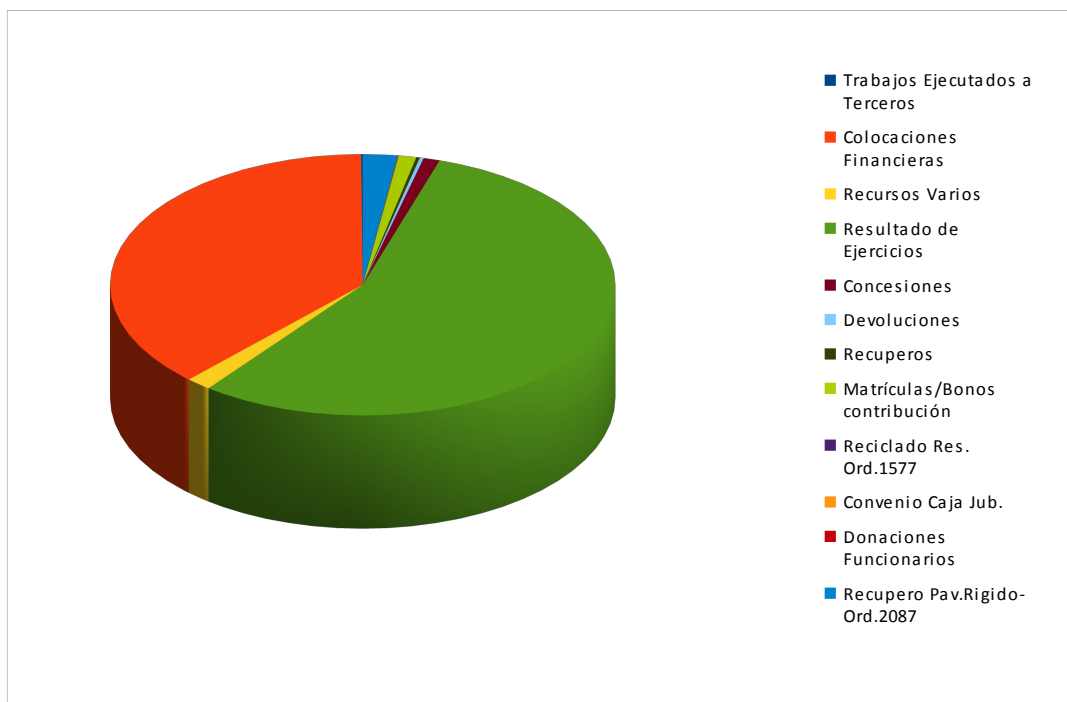
	En Pesos	Porcentual
General Inmobiliaria	\$94.040.145,72	30,46%
Insp. Sanit. H. P. y Seg.	\$64.576.321,24	20,92%
Servicios Sanitarios	\$29.474.659,43	9,55%
Intereses por Financiación	\$5.071.909,26	1,64%
Cementerio	\$3.051.999,00	0,99%
Recupero Obras	\$18.248.050,50	5,91%
Construcciones	\$1.705.640,89	0,55%
Actuaciones Administrativas	\$4.603.074,73	1,49%
Deudores por tasas	\$766.831,09	0,25%
Recargos por mora	\$2.573.531,98	0,83%
Multas	\$1.400.202,75	0,45%
Multas de Tránsito	\$1.120.823,59	0,36%
Contrib. Coop. Serv. Públ. G. Urquiza	\$5.058.903,53	1,64%
Financiaciones – Cuotas	\$14.715.067,03	4,77%
Financiaciones – Entregas	\$5.322.046,23	1,72%
Contrib. ENERSA	\$29.362.459,32	9,51%
Tasa por Inspección de Antenas	\$380.000,00	0,12%
Fondo Municipal de Promoción	\$25.265.119,95	8,18%
Fondo Becario Municipal	\$1.532.900,96	0,50%
Otras tasas	\$454.140,36	0,15%
TOTAL	\$308.723.827,56	100,00%



Otros Recursos Municipales

Base: Ejecución al 30/09/22

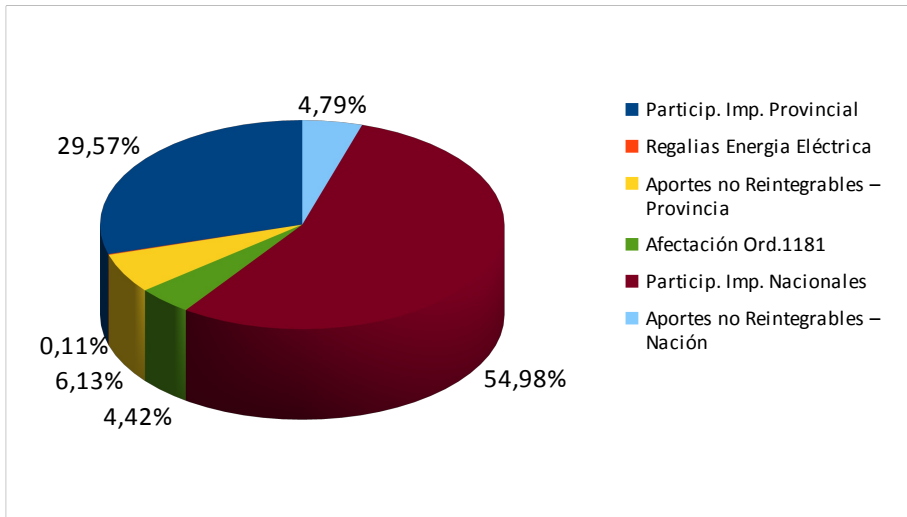
	En Pesos	Porcentual
Trabajos Ejecutados a Terceros	\$79.104,17	0,09%
Colocaciones Financieras	\$31.933.438,76	37,82%
Recursos Varios	\$1.380.142,16	1,63%
Resultado de Ejercicios	\$46.882.028,66	55,52%
Concesiones	\$881.875,09	1,04%
Devoluciones	\$209.295,80	0,25%
Recuperos	\$191.002,02	0,23%
Matrículas/Bonos contribución	\$955.535,75	1,13%
Reciclado Res. Ord.1577	\$0,00	0,00%
Convenio Caja Jub.	\$11.383,00	0,01%
Donaciones Funcionarios	\$25.000,00	0,03%
Recupero Pav.Rigido-Ord.2087	\$1.887.108,69	2,23%
TOTAL	\$84.435.914,10	100,00%



Recursos de Otras Jurisdicciones

Base: Ejecución al 30/09/22

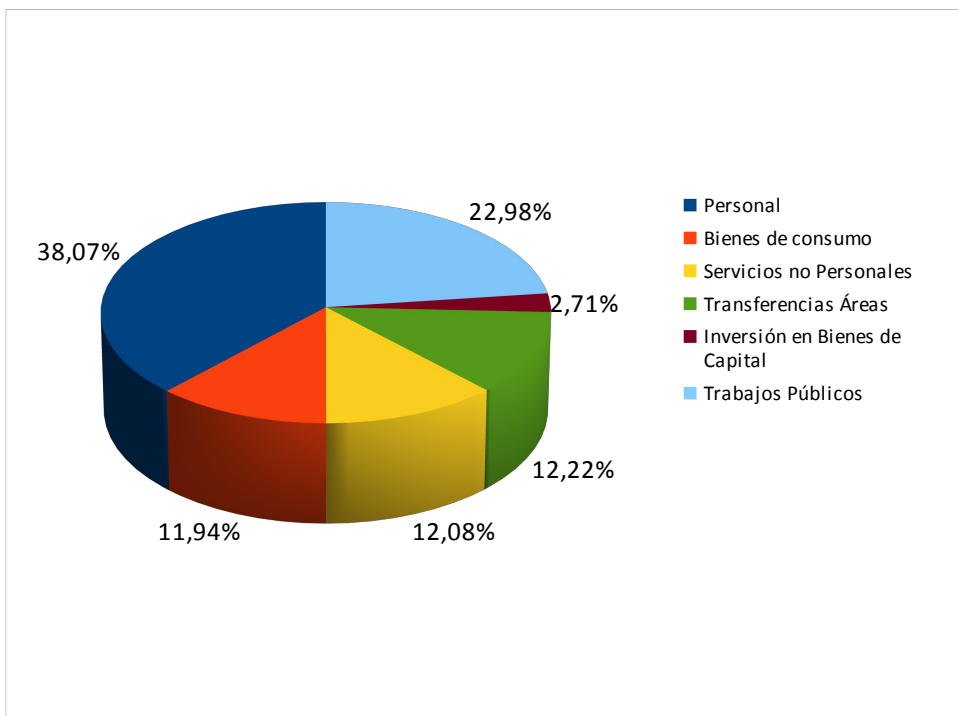
	En Pesos	Porcentual
Particip. Imp. Provincial	\$151.234.466,57	29,57%
Regalias Energia Eléctrica	\$562.475,83	0,11%
Aportes no Reintegrables – Provincia	\$31.355.697,63	6,13%
Afectación Ord.1181	\$22.609.325,60	4,42%
Particip. Imp. Nacionales	\$281.191.227,95	54,98%
Aportes no Reintegrables – Nación	\$24.499.351,66	4,79%
TOTAL	\$511.452.545,24	100,00%



Composición del Gasto

Base: Ejecución al 30/09/22

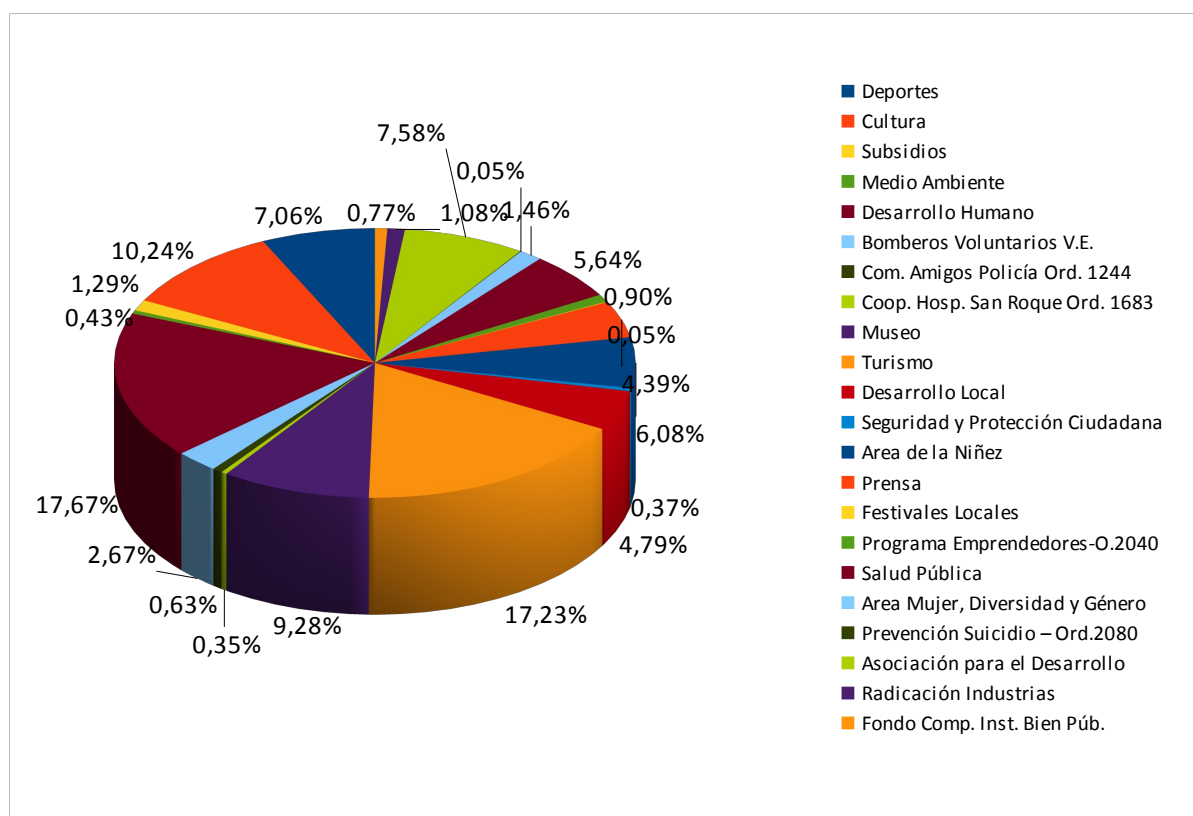
	En Pesos	Porcentual
Personal	\$318.746.837,83	38,07%
Bienes de consumo	\$100.009.241,04	11,94%
Servicios no Personales	\$101.182.409,90	12,08%
Transferencias Áreas	\$102.280.209,56	12,22%
Inversión en Bienes de Capital	\$22.678.640,19	2,71%
Trabajos Públicos	\$192.360.711,51	22,98%
TOTAL	\$837.258.050,03	100,00%



Destino de las Transferencias

Base: Ejecución al 30/09/22

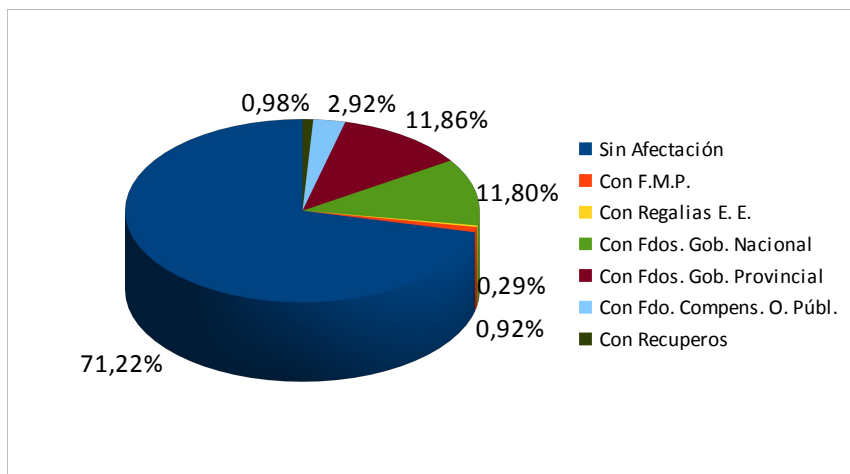
	En Pesos	Porcentual
Deportes	\$7.222.979,67	7,06%
Cultura	\$10.477.321,04	10,24%
Subsidios	\$1.323.413,59	1,29%
Medio Ambiente	\$435.884,43	0,43%
Desarrollo Humano	\$18.069.415,52	17,67%
Bomberos Voluntarios V.E.	\$2.735.932,78	2,67%
Com. Amigos Policía Ord. 1244	\$644.398,00	0,63%
Coop. Hosp. San Roque Ord. 1683	\$361.842,43	0,35%
Museo	\$9.487.328,43	9,28%
Turismo	\$17.623.399,98	17,23%
Desarrollo Local	\$4.894.590,44	4,79%
Seguridad y Protección Ciudadana	\$378.723,00	0,37%
Area de la Niñez	\$6.216.477,10	6,08%
Prensa	\$4.492.368,66	4,39%
Festivales Locales	\$54.709,00	0,05%
Programa Emprendedores-O.2040	\$918.790,49	0,90%
Salud Pública	\$5.765.722,77	5,64%
Area Mujer, Diversidad y Género	\$1.489.628,19	1,46%
Prevención Suicidio – Ord.2080	\$50.000,00	0,05%
Asociación para el Desarrollo	\$7.748.032,01	7,58%
Radicación Industrias	\$1.105.220,86	1,08%
Fondo Comp. Inst. Bien Púb.	\$784.031,17	0,77%
TOTAL	\$102.280.209,56	100,00%



Trabajos Públicos

Base: Ejecución al 30/09/22

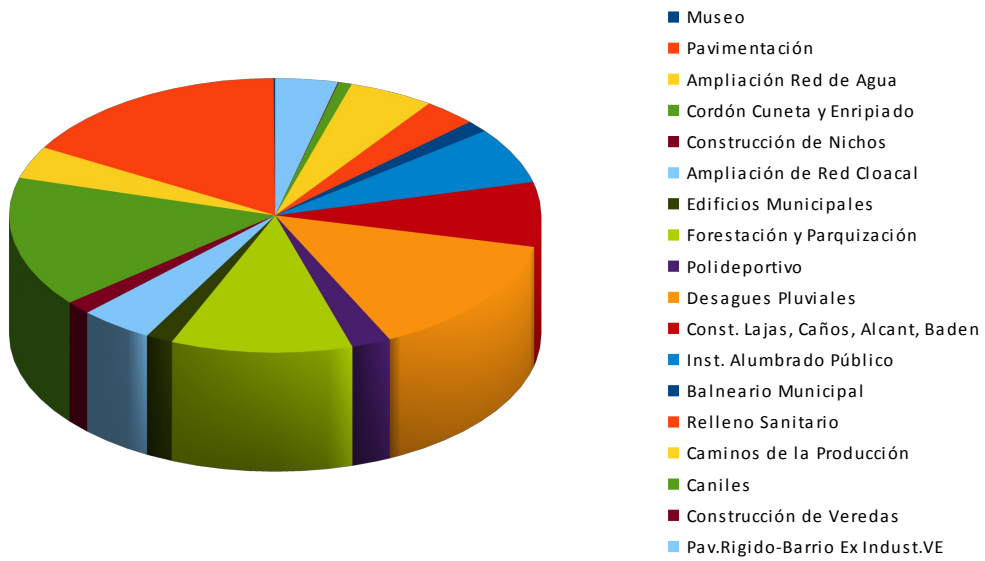
	En Pesos	Porcentual
Sin Afectación	\$136.990.819,55	71,22%
Con F.M.P.	\$1.778.920,99	0,92%
Con Regalias E. E.	\$562.475,83	0,29%
Con Fdos. Gob. Nacional	\$22.708.017,09	11,80%
Con Fdos. Gob. Provincial	\$22.819.215,72	11,86%
Con Fdo. Compens. O. Públ.	\$5.625.354,61	2,92%
Con Recuperos	\$1.875.907,72	0,98%
TOTAL	\$192.360.711,51	100,00%



Trabajos Públicos S/Afectación

Base: Ejecución al 30/09/22

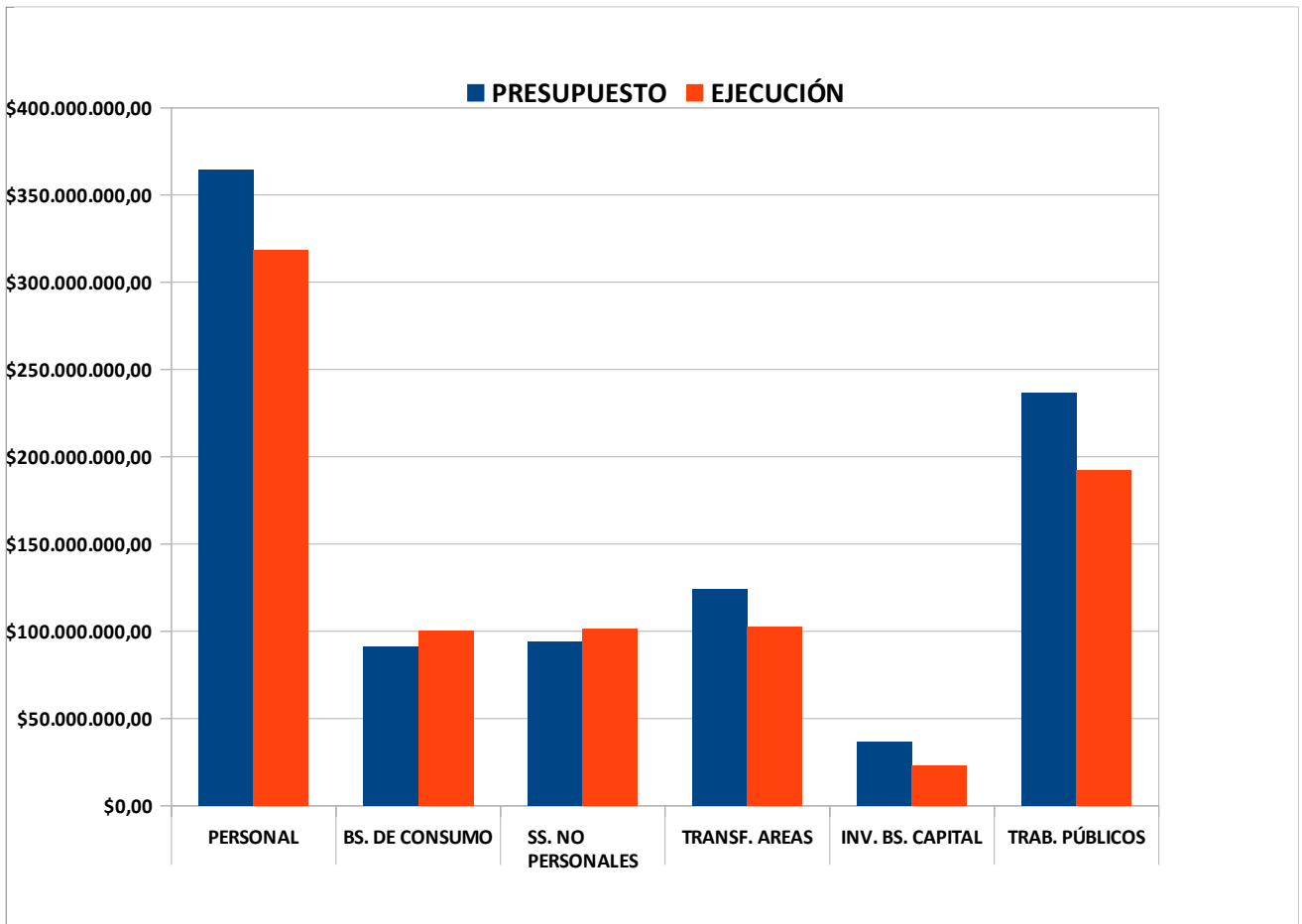
	En Pesos	Porcentual
Museo	\$134.756,80	0,10%
Pavimentación	\$22.830.776,93	16,67%
Ampliación Red de Agua	\$5.209.981,05	3,80%
Cordón Cuneta y Enripiado	\$21.060.448,64	15,37%
Construcción de Nichos	\$2.155.435,38	1,57%
Ampliación de Red Cloacal	\$6.139.736,98	4,48%
Edificios Municipales	\$2.249.513,67	1,64%
Forestación y Parquización	\$15.135.196,81	11,05%
Polideportivo	\$3.287.340,15	2,40%
Desagues Pluviales	\$19.481.606,35	14,22%
Const. Lajas, Caños, Alcant, Baden	\$10.433.587,22	7,62%
Inst. Alumbrado Público	\$9.084.212,09	6,63%
Balneario Municipal	\$1.878.841,69	1,37%
Relleno Sanitario	\$4.447.534,88	3,25%
Caminos de la Producción	\$7.089.762,68	5,18%
Caniles	\$1.104.076,50	0,81%
Construcción de Veredas	\$68.011,76	0,05%
Pav.Rigido-Barrio Ex Indust.VE	\$5.199.999,97	3,80%
TOTAL	\$136.990.819,55	100,00%



Ejecución del Presupuesto de Gastos

Base: Ejecución al 30/09/22

	PRESUPUESTO	EJECUCIÓN	PORCENTUAL
PERSONAL	\$364.270.908,26	\$318.746.837,83	87,50%
BS. DE CONSUMO	\$90.975.831,16	\$100.009.241,04	109,93%
SS. NO PERSONALES	\$94.000.000,00	\$101.182.409,90	107,64%
TRANSF. AREAS	\$124.124.227,94	\$102.280.209,56	82,40%
INV. BS. CAPITAL	\$36.500.000,00	\$22.678.640,19	62,13%
TRAB. PÚBLICOS	\$236.853.655,48	\$192.360.711,51	81,22%
TOTAL	\$946.724.622,84	\$837.258.050,03	88,44%



Ejecución del Cálculo de Recursos

Base: Ejecución al 30/09/22

	PRESUPUESTO	EJECUCIÓN	PORCENTUAL
TASAS MUNIC.	\$299.279.272,02	\$308.723.827,56	103,16%
OTROS REC. MUNIC.	\$64.562.028,66	\$84.435.914,10	130,78%
JURISD. PROV.	\$190.494.944,54	\$205.761.965,63	108,01%
JURISD. NAC.	\$391.663.331,41	\$305.690.579,61	78,05%
REC. CAPITAL	\$725.046,21	\$575.594,21	79,39%
TOTAL	\$946.724.622,84	\$905.187.881,11	95,61%

