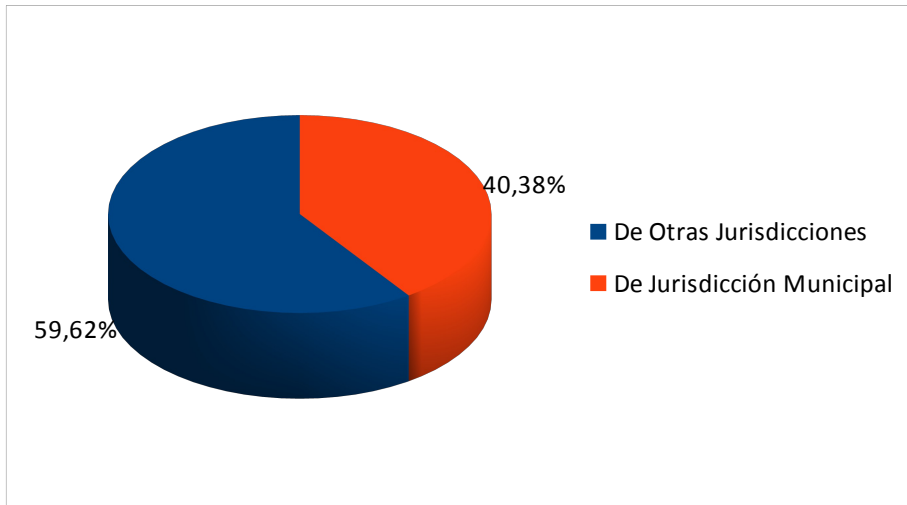


Análisis Gráfico Ejecuciones al 31/05/24

Ingresos Corrientes

Base: Ejecución al 31/05/24

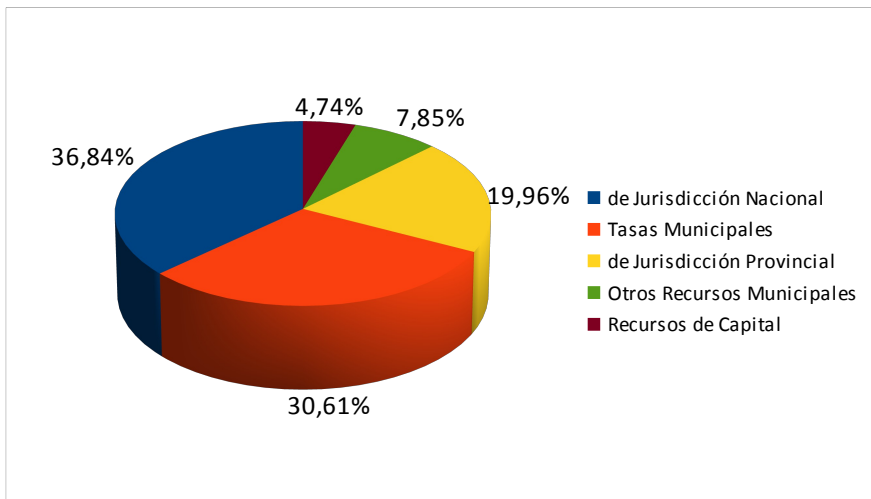
	En Pesos	Porcentual
De Otras Jurisdicciones	\$1.550.286.742,97	59,62%
De Jurisdicción Municipal	\$1.049.853.523,19	40,38%
TOTAL	\$2.600.140.266,16	100,00%



Composición de Ingresos

Base: Ejecución al 31/05/24

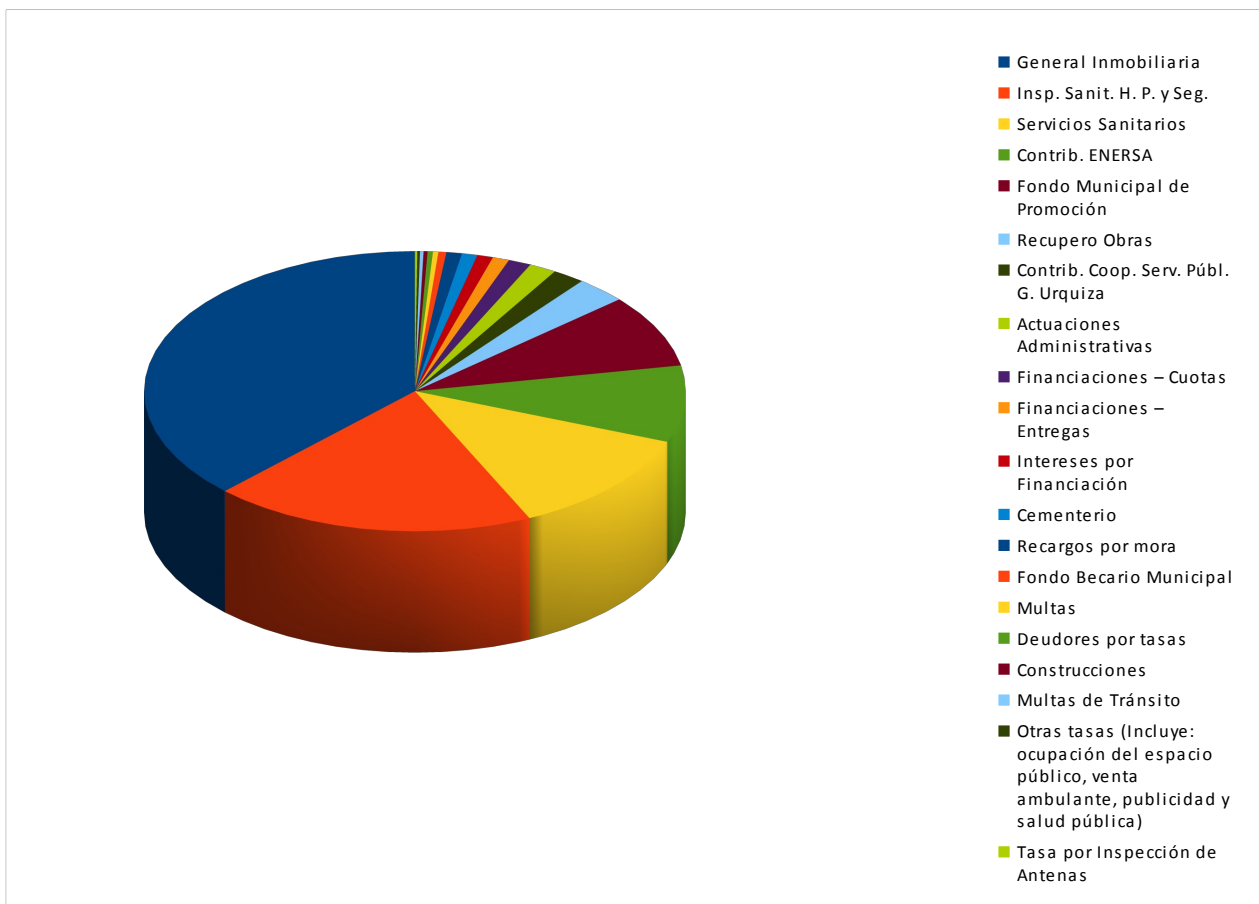
	En Pesos	Porcentual
de Jurisdicción Nacional	\$1.005.605.931,12	36,84%
Tasas Municipales	\$835.550.060,11	30,61%
de Jurisdicción Provincial	\$544.680.811,85	19,96%
Otros Recursos Municipales	\$214.303.463,08	7,85%
Recursos de Capital	\$129.400.234,12	4,74%
TOTAL	\$2.729.540.500,28	100,00%



Tasas Municipales

Base: Ejecución al 31/05/24

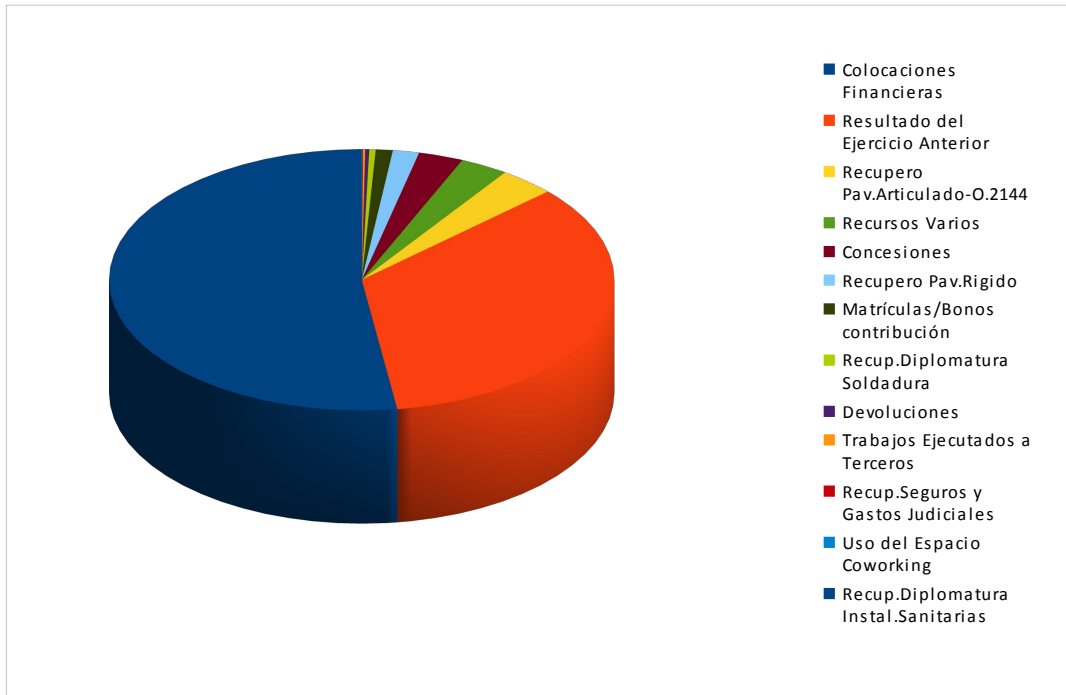
	En Pesos	Porcentual
General Inmobiliaria	\$314.333.509,28	37,62%
Insp. Sanit. H. P. y Seg.	\$161.526.049,97	19,33%
Servicios Sanitarios	\$101.619.950,36	12,16%
Contrib. ENERSA	\$73.899.355,18	8,84%
Fondo Municipal de Promoción	\$70.354.663,43	8,42%
Recupero Obras	\$25.422.959,20	3,04%
Contrib. Coop. Serv. Públ. G. Urquiza	\$16.134.460,22	1,93%
Actuaciones Administrativas	\$13.582.794,71	1,63%
Financiaciones – Cuotas	\$11.429.037,81	1,37%
Financiaciones – Entregas	\$8.298.221,67	0,99%
Intereses por Financiación	\$7.920.605,03	0,95%
Cementerio	\$7.753.047,50	0,93%
Recargos por mora	\$7.705.601,45	0,92%
Fondo Becario Municipal	\$3.951.065,62	0,47%
Multas	\$2.710.013,16	0,32%
Deudores por tasas	\$2.670.637,36	0,32%
Construcciones	\$1.933.062,43	0,23%
Multas de Tránsito	\$1.804.729,79	0,22%
Otras tasas (Incluye: ocupación del espacio público, venta ambulante, publicidad y salud pública)	\$1.300.295,94	0,16%
Tasa por Inspección de Antenas	\$1.200.000,00	0,14%
TOTAL	\$835.550.060,11	100,00%



Otros Recursos Municipales

Base: Ejecución al 31/05/24

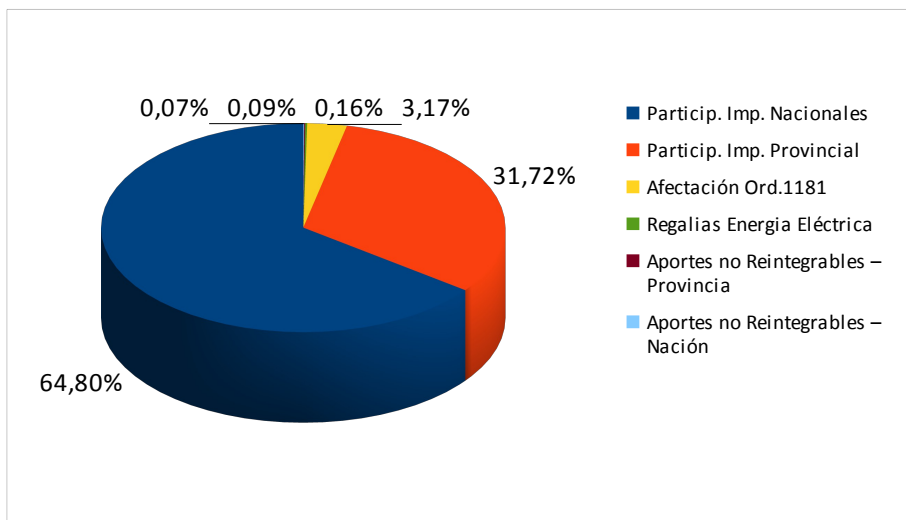
	En Pesos	Porcentual
Colocaciones Financieras	\$111.980.491,47	52,25%
Resultado del Ejercicio Anterior	\$74.070.095,10	34,56%
Recupero Pav.Articulado-O.2144	\$7.652.197,58	3,57%
Recursos Varios	\$6.623.648,86	3,09%
Concesiones	\$6.143.455,66	2,87%
Recupero Pav.Rigido	\$3.606.232,67	1,68%
Matrículas/Bonos contribución	\$2.324.450,00	1,08%
Recup.Diplomatura Soldadura	\$880.000,00	0,41%
Devoluciones	\$539.281,73	0,252%
Trabajos Ejecutados a Terceros	\$303.545,01	0,14%
Recup.Seguros y Gastos Judiciales	\$104.225,00	0,05%
Uso del Espacio Coworking	\$65.840,00	0,03%
Recup.Diplomatura Instal.Sanitarias	\$10.000,00	0,00%
TOTAL	\$214.303.463,08	100,00%



Recursos de Otras Jurisdicciones

Base: Ejecución al 31/05/24

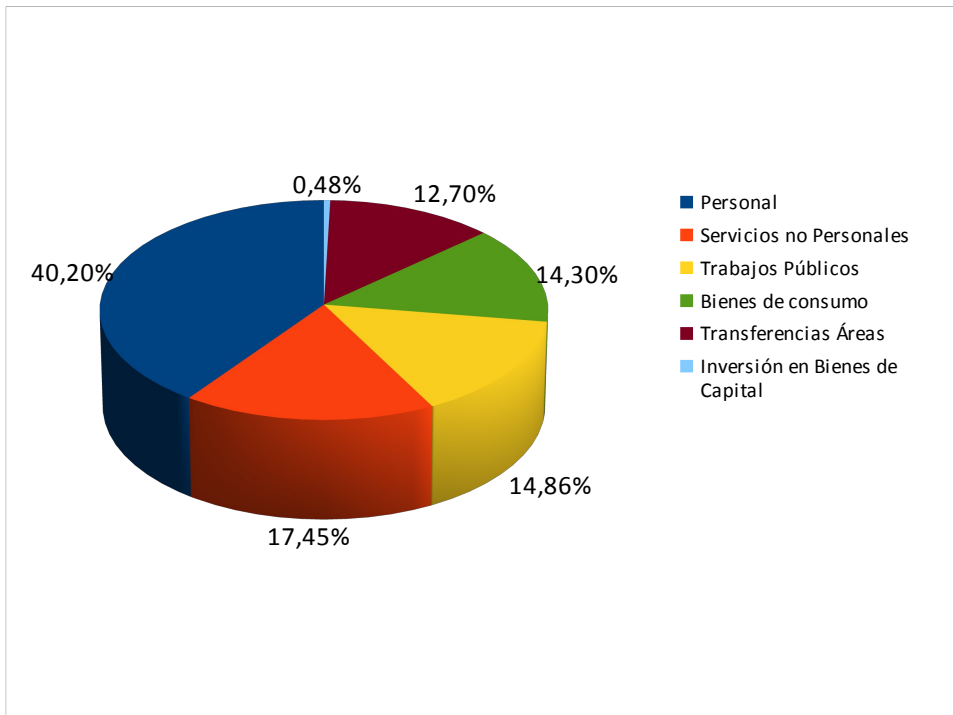
	En Pesos	Porcentual
Particip. Imp. Nacionales	\$1.004.572.882,60	64,80%
Particip. Imp. Provincial	\$491.814.926,47	31,72%
Afectación Ord.1181	\$49.077.821,86	3,17%
Regalias Energia Eléctrica	\$2.441.117,58	0,16%
Aportes no Reintegrables – Provincia	\$1.346.945,94	0,09%
Aportes no Reintegrables – Nación	\$1.033.048,52	0,07%
TOTAL	\$1.550.286.742,97	100,00%



Composición del Gasto

Base: Ejecución al 31/05/24

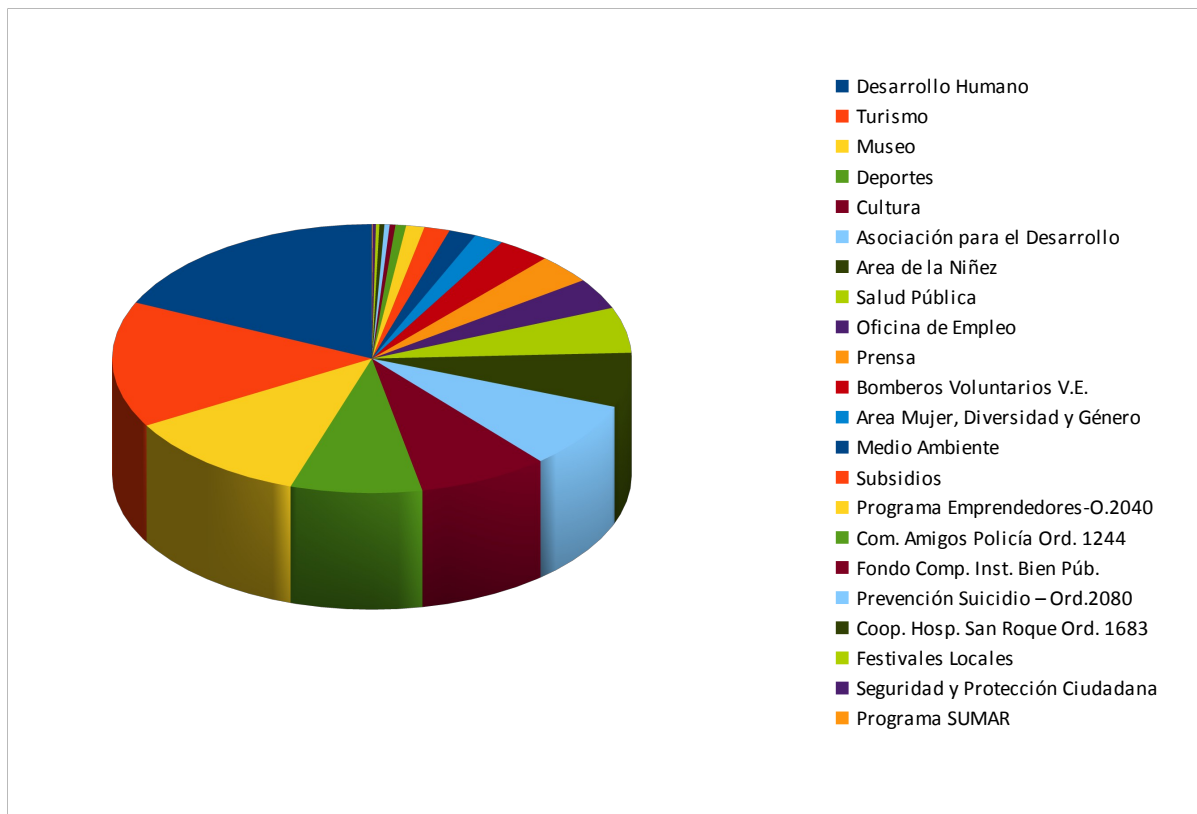
	En Pesos	Porcentual
Personal	\$773.843.896,34	40,20%
Servicios no Personales	\$335.956.880,68	17,45%
Trabajos Públicos	\$286.139.165,65	14,86%
Bienes de consumo	\$275.323.422,11	14,30%
Transferencias Áreas	\$244.575.391,80	12,70%
Inversión en Bienes de Capital	\$9.193.911,96	0,48%
TOTAL	\$1.925.032.668,54	100,00%



Destino de las Transferencias

Base: Ejecución al 31/05/24

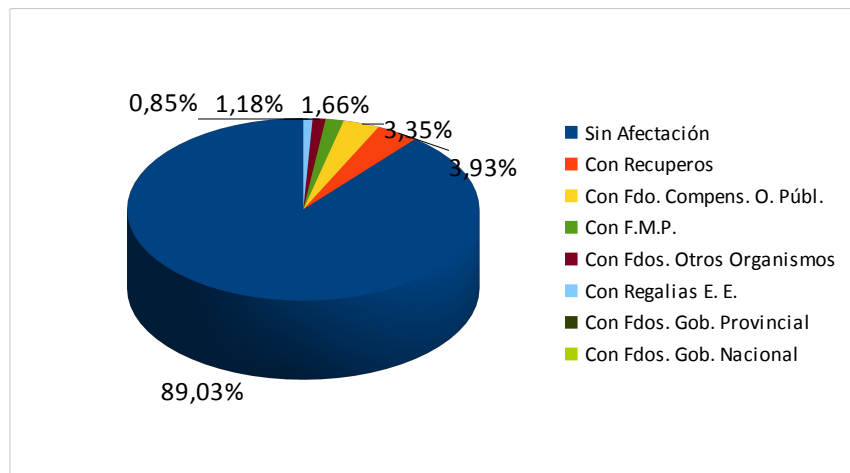
	En Pesos	Porcentual
Desarrollo Humano	\$44.416.223,06	18,16%
Turismo	\$36.993.487,57	15,13%
Museo	\$28.474.363,95	11,64%
Deportes	\$20.029.305,04	8,19%
Cultura	\$19.861.231,97	8,12%
Asociación para el Desarrollo	\$19.395.154,35	7,93%
Area de la Niñez	\$15.973.917,42	6,53%
Salud Pública	\$13.371.550,29	5,47%
Oficina de Empleo	\$9.123.707,69	3,73%
Prensa	\$8.549.191,48	3,50%
Bomberos Voluntarios V.E.	\$7.962.233,12	3,26%
Area Mujer, Diversidad y Género	\$4.461.300,44	1,82%
Medio Ambiente	\$4.127.848,43	1,69%
Subsidios	\$3.884.465,13	1,59%
Programa Emprendedores-O.2040	\$2.791.739,07	1,14%
Com. Amigos Policía Ord. 1244	\$1.613.879,58	0,66%
Fondo Comp. Inst. Bien Púb.	\$861.341,49	0,35%
Prevención Suicidio – Ord.2080	\$800.000,00	0,33%
Coop. Hosp. San Roque Ord. 1683	\$754.051,72	0,31%
Festivales Locales	\$530.600,00	0,22%
Seguridad y Protección Ciudadana	\$469.800,00	0,19%
Programa SUMAR	\$130.000,00	0,05%
TOTAL	\$244.575.391,80	100,00%



Trabajos Públicos

Base: Ejecución al 31/05/24

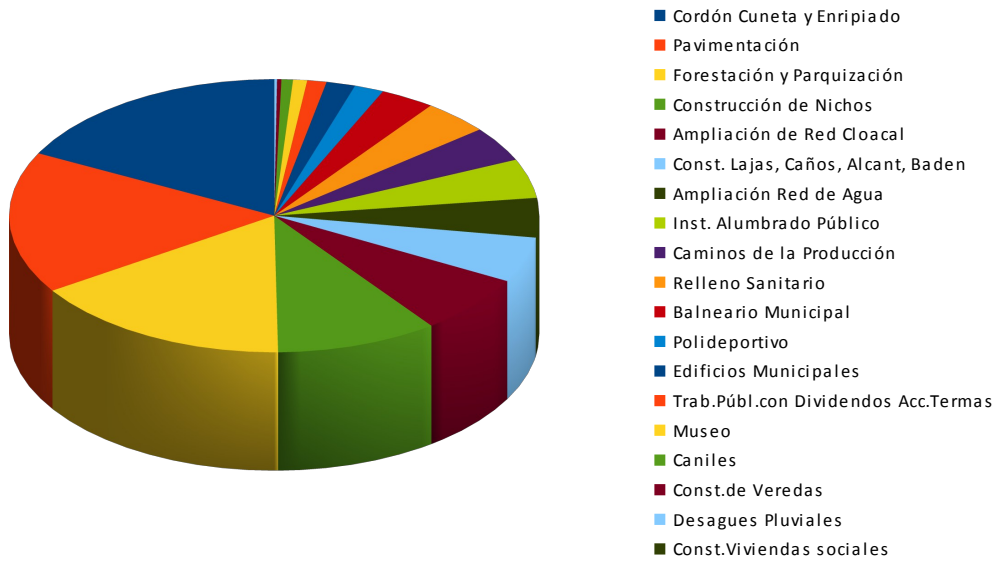
	En Pesos	Porcentual
Sin Afectación	\$254.738.974,16	89,03%
Con Recuperos	\$11.258.430,25	3,93%
Con Fdo. Compens. O. Públ.	\$9.577.212,64	3,35%
Con F.M.P.	\$4.753.348,28	1,66%
Con Fdos. Otros Organismos	\$3.370.082,74	1,18%
Con Regalías E. E.	\$2.441.117,58	0,85%
Con Fdos. Gob. Provincial	\$0,00	0,00%
Con Fdos. Gob. Nacional	\$0,00	0,00%
TOTAL	\$286.139.165,65	100,00%



Trabajos Públicos por destino

Base: Ejecución al 31/05/24

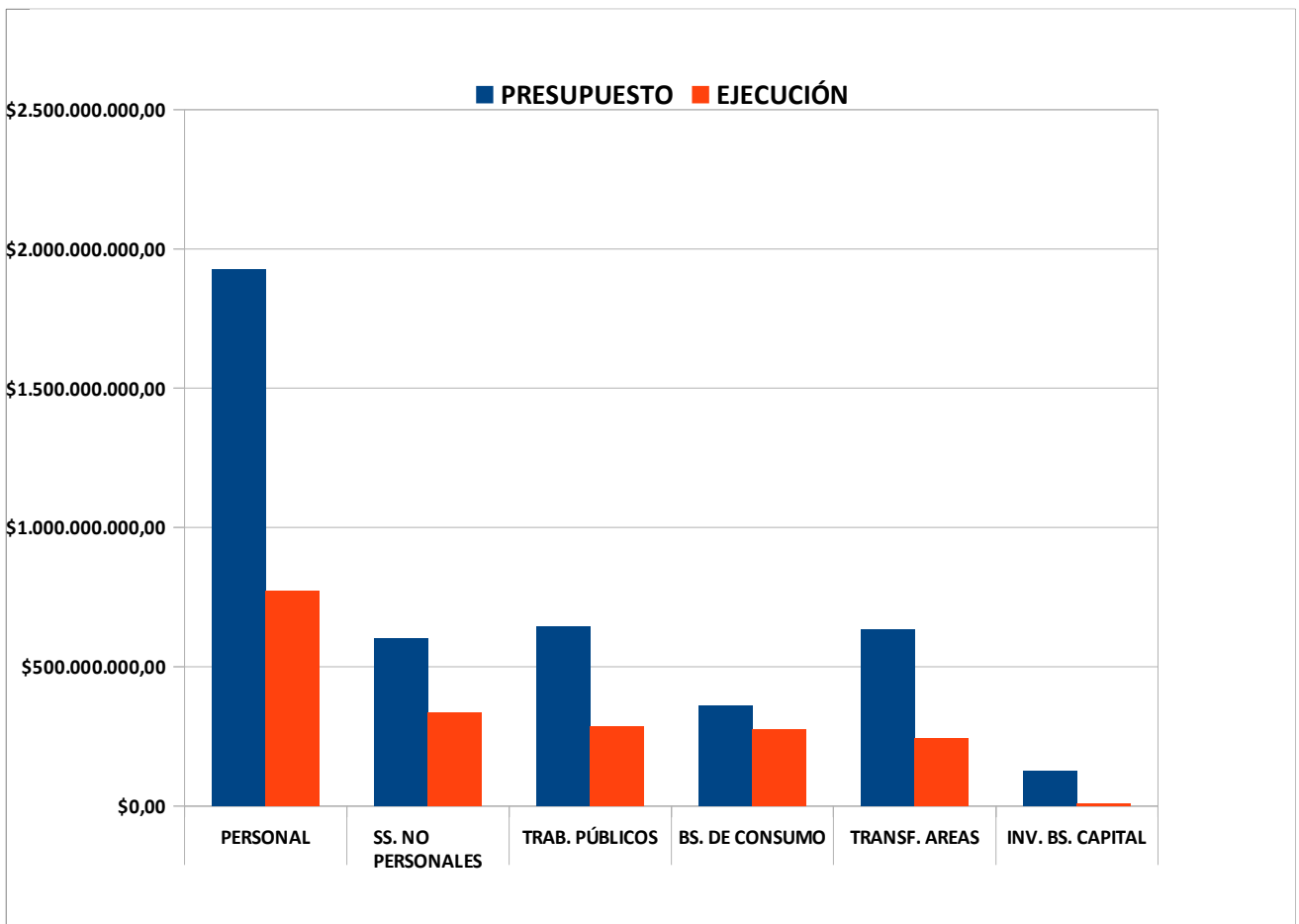
	En Pesos	Porcentual
Cordón Cuneta y Enripiado	\$49.902.280,19	17,44%
Pavimentación	\$48.036.279,21	16,79%
Forestación y Parquización	\$45.811.832,79	16,01%
Construcción de Nichos	\$28.219.417,32	9,86%
Ampliación de Red Cloacal	\$19.957.766,56	6,97%
Const. Lajas, Caños, Alcant, Baden	\$15.325.863,80	5,36%
Ampliación Red de Agua	\$13.352.296,86	4,67%
Inst. Alumbrado Público	\$13.227.999,60	4,62%
Caminos de la Producción	\$11.883.314,06	4,15%
Relleno Sanitario	\$11.637.960,84	4,07%
Balneario Municipal	\$9.497.351,48	3,32%
Polideportivo	\$5.154.728,24	1,80%
Edificios Municipales	\$5.049.421,00	1,76%
Trab.Públ.con Dividendos Acc.Termas	\$3.370.082,74	1,18%
Museo	\$2.466.551,75	0,86%
Caniles	\$2.005.240,00	0,70%
Const.de Veredas	\$743.687,69	0,26%
Desagues Pluviales	\$470.899,22	0,16%
Const.Viviendas sociales	\$26.192,30	0,01%
TOTAL	\$286.139.165,65	100,00%



Ejecución del Presupuesto de Gastos

Base: Ejecución al 31/05/24

	PRESUPUESTO	EJECUCIÓN	PORCENTUAL
PERSONAL	\$1.926.534.010,89	\$773.843.896,34	40,17%
SS. NO PERSONALES	\$600.000.000,00	\$335.956.880,68	55,99%
TRAB. PÚBLICOS	\$645.973.972,94	\$286.139.165,65	44,30%
BS. DE CONSUMO	\$360.538.159,35	\$275.323.422,11	76,36%
TRANSF. AREAS	\$632.915.059,36	\$244.575.391,80	38,64%
INV. BS. CAPITAL	\$125.416.058,47	\$9.193.911,96	7,33%
TOTAL	\$4.291.377.261,01	\$1.925.032.668,54	44,86%



Ejecución del Cálculo de Recursos

Base: Ejecución al 31/05/24

	PRESUPUESTO	EJECUCIÓN	PORCENTUAL
JURISD. NAC.	\$1.724.838.693,52	\$1.005.605.931,12	58,30%
TASAS MUNIC.	\$1.422.782.976,26	\$835.550.060,11	58,73%
JURISD. PROV.	\$851.915.345,66	\$544.680.811,85	63,94%
OTROS REC. MUNIC.	\$237.968.645,45	\$214.303.463,08	90,06%
REC. CAPITAL	\$53.871.600,12	\$129.400.234,12	240,20%
TOTAL	\$4.291.377.261,01	\$2.729.540.500,28	63,61%

