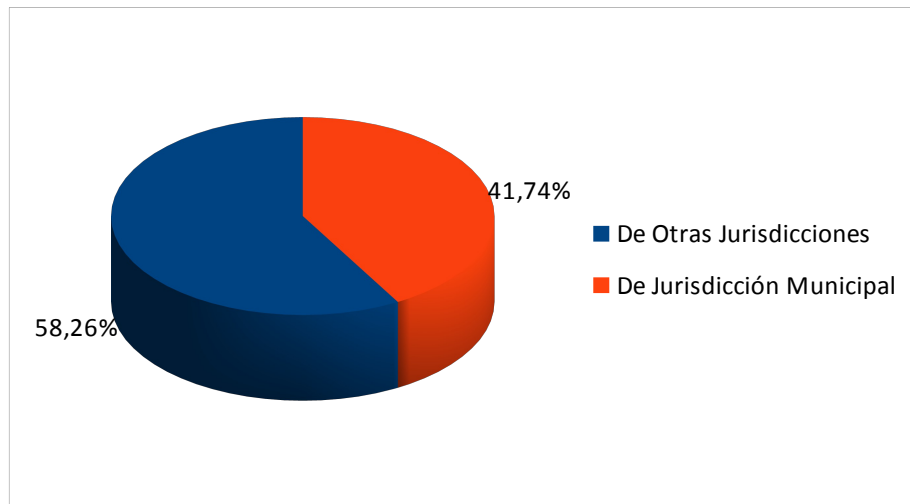


Análisis Gráfico Ejecuciones al 30/06/24

Ingresos Corrientes

Base: Ejecución al 30/06/24

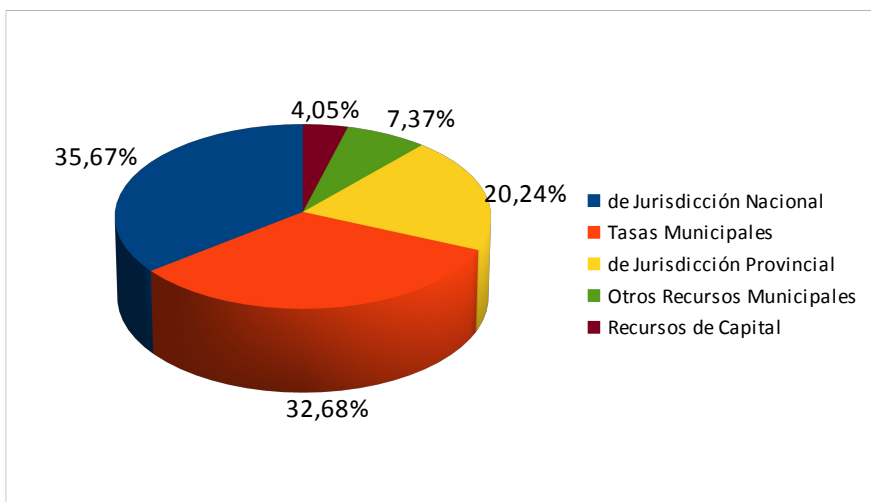
	En Pesos	Porcentual
De Otras Jurisdicciones	\$1.790.276.567,28	58,26%
De Jurisdicción Municipal	\$1.282.465.882,77	41,74%
TOTAL	\$3.072.742.450,05	100,00%



Composición de Ingresos

Base: Ejecución al 30/06/24

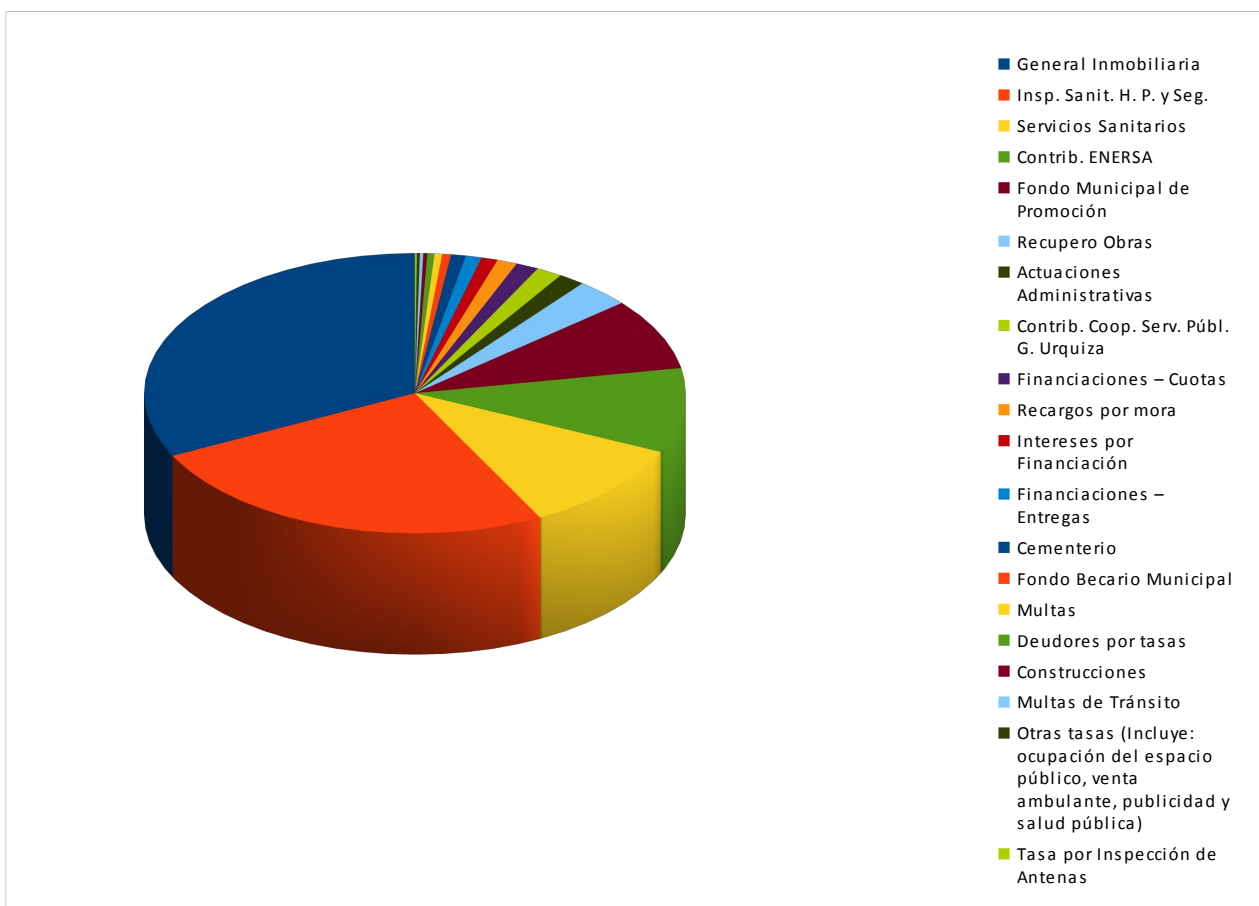
	En Pesos	Porcentual
de Jurisdicción Nacional	\$1.142.195.463,81	35,67%
Tasas Municipales	\$1.046.406.558,52	32,68%
de Jurisdicción Provincial	\$648.081.103,47	20,24%
Otros Recursos Municipales	\$236.059.324,25	7,37%
Recursos de Capital	\$129.566.464,12	4,05%
TOTAL	\$3.202.308.914,17	100,00%



Tasas Municipales

Base: Ejecución al 30/06/24

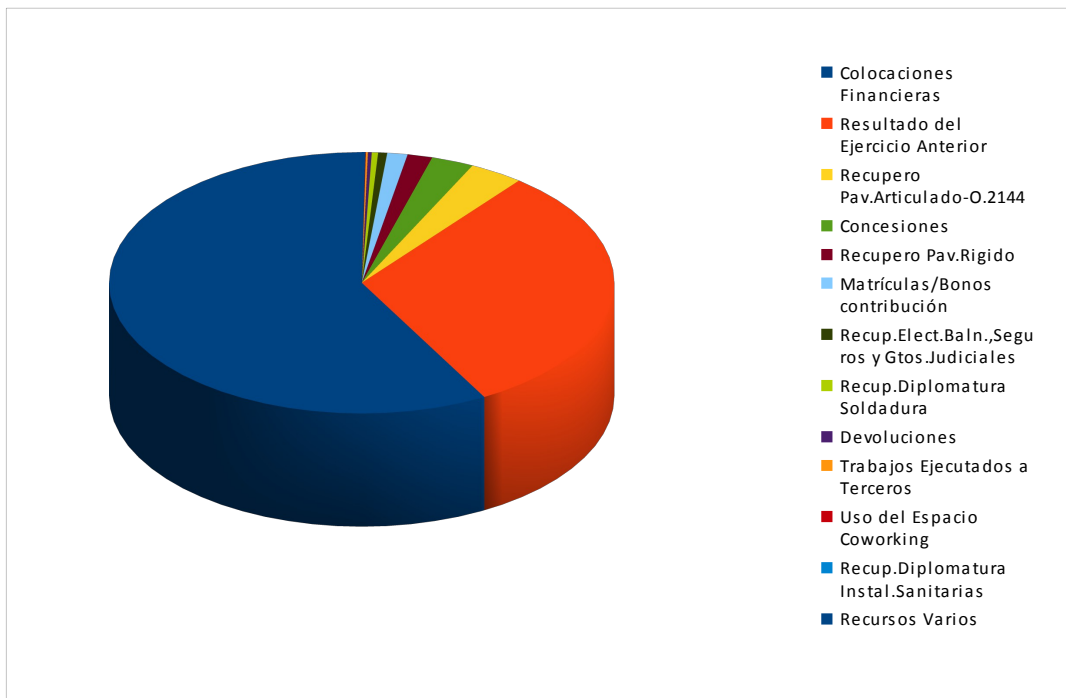
	En Pesos	Porcentual
General Inmobiliaria	\$338.694.752,66	32,37%
Insp. Sanit. H. P. y Seg.	\$264.459.273,78	25,27%
Servicios Sanitarios	\$109.511.040,76	10,47%
Contrib. ENERSA	\$102.318.896,02	9,78%
Fondo Municipal de Promoción	\$86.563.798,28	8,27%
Recupero Obras	\$33.682.484,76	3,22%
Actuaciones Administrativas	\$16.489.494,71	1,58%
Contrib. Coop. Serv. Públ. G. Urquiza	\$16.134.460,22	1,54%
Financiaciones – Cuotas	\$14.216.910,44	1,36%
Recargos por mora	\$12.585.414,79	1,20%
Intereses por Financiación	\$10.220.602,78	0,98%
Financiaciones – Entregas	\$9.923.181,67	0,95%
Cementerio	\$9.179.001,25	0,88%
Fondo Becario Municipal	\$5.470.109,69	0,52%
Multas	\$4.802.098,05	0,46%
Deudores por tasas	\$4.430.418,61	0,42%
Construcciones	\$2.507.094,96	0,24%
Multas de Tránsito	\$2.147.529,58	0,21%
Otras tasas (Incluye: ocupación del espacio público, venta ambulante, publicidad y salud pública)	\$1.869.995,51	0,18%
Tasa por Inspección de Antenas	\$1.200.000,00	0,11%
TOTAL	\$1.046.406.558,52	100,00%



Otros Recursos Municipales

Base: Ejecución al 30/06/24

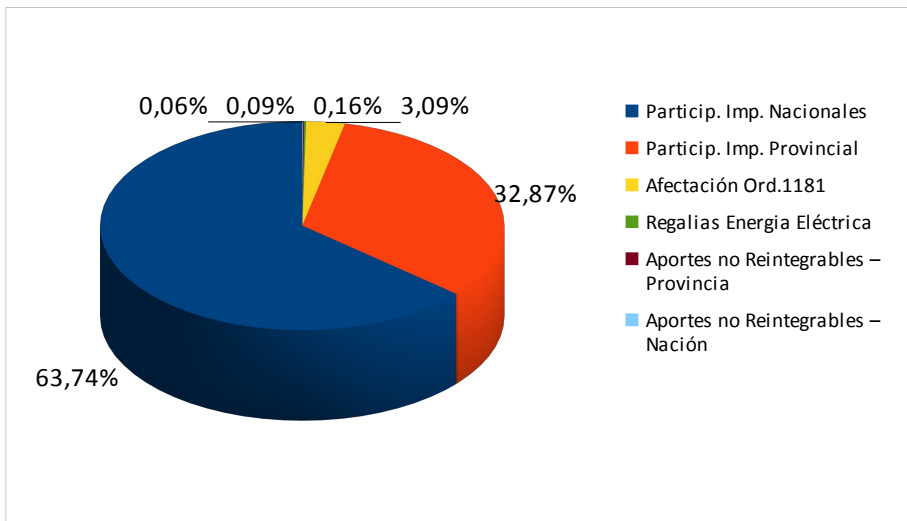
	En Pesos	Porcentual
Colocaciones Financieras	\$137.705.713,82	58,34%
Resultado del Ejercicio Anterior	\$74.070.095,10	31,38%
Recupero Pav.Articulado-O.2144	\$8.231.735,53	3,49%
Concesiones	\$6.457.255,66	2,74%
Recupero Pav.Rigido	\$3.782.380,23	1,60%
Matrículas/Bonos contribución	\$3.080.620,00	1,31%
Recup.Elect.Baln.,Seguros y Gtos.Judicial	\$1.366.265,00	0,58%
Recup.Diplomatura Soldadura	\$960.000,00	0,41%
Devoluciones	\$572.031,73	0,242%
Trabajos Ejecutados a Terceros	\$303.545,01	0,13%
Uso del Espacio Coworking	\$69.590,00	0,03%
Recup.Diplomatura Instal.Sanitarias	\$10.000,00	0,004%
Recursos Varios	(\$549.907,83)	-0,23%
TOTAL	\$236.059.324,25	100,00%



Recursos de Otras Jurisdicciones

Base: Ejecución al 30/06/24

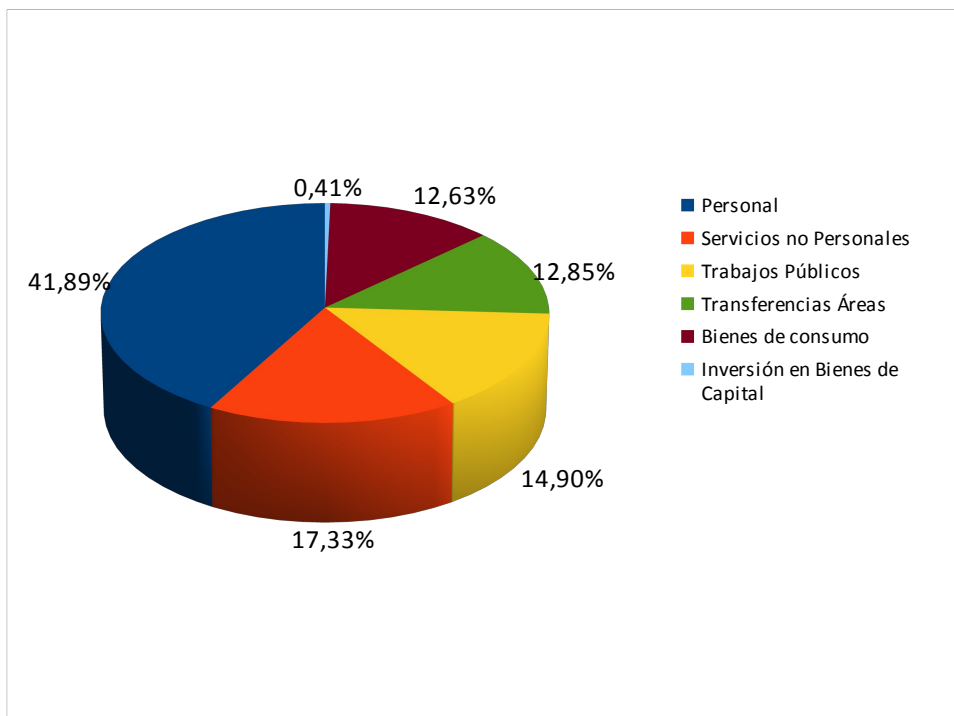
	En Pesos	Porcentual
Particip. Imp. Nacionales	\$1.141.162.415,29	63,74%
Particip. Imp. Provincial	\$588.431.319,12	32,87%
Afectación Ord.1181	\$55.244.825,65	3,09%
Regalias Energia Eléctrica	\$2.847.387,76	0,16%
Aportes no Reintegrables – Provincia	\$1.557.570,94	0,09%
Aportes no Reintegrables – Nación	\$1.033.048,52	0,06%
TOTAL	\$1.790.276.567,28	100,00%



Composición del Gasto

Base: Ejecución al 30/06/24

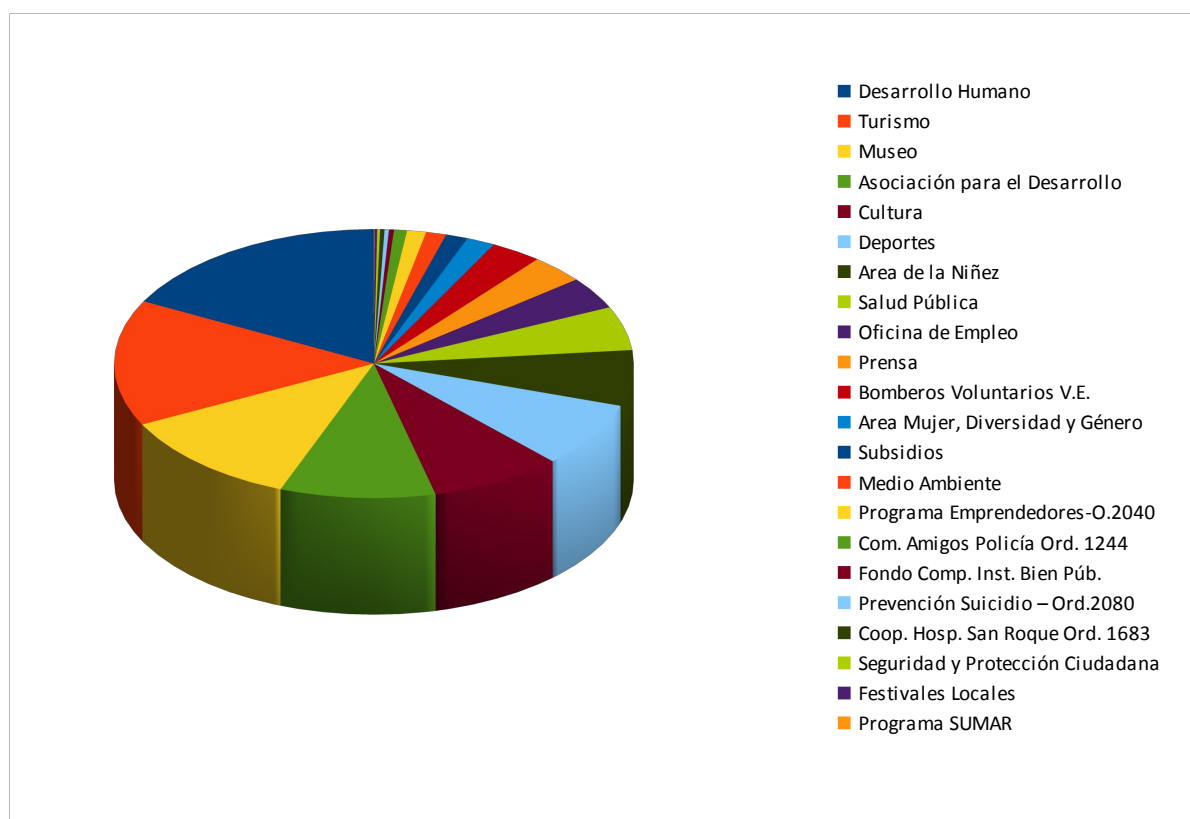
	En Pesos	Porcentual
Personal	\$1.070.183.308,06	41,89%
Servicios no Personales	\$442.661.010,96	17,33%
Trabajos Públicos	\$380.782.495,88	14,90%
Transferencias Áreas	\$328.271.621,13	12,85%
Bienes de consumo	\$322.601.291,64	12,63%
Inversión en Bienes de Capital	\$10.450.011,96	0,41%
TOTAL	\$2.554.949.739,63	100,00%



Destino de las Transferencias

Base: Ejecución al 30/06/24

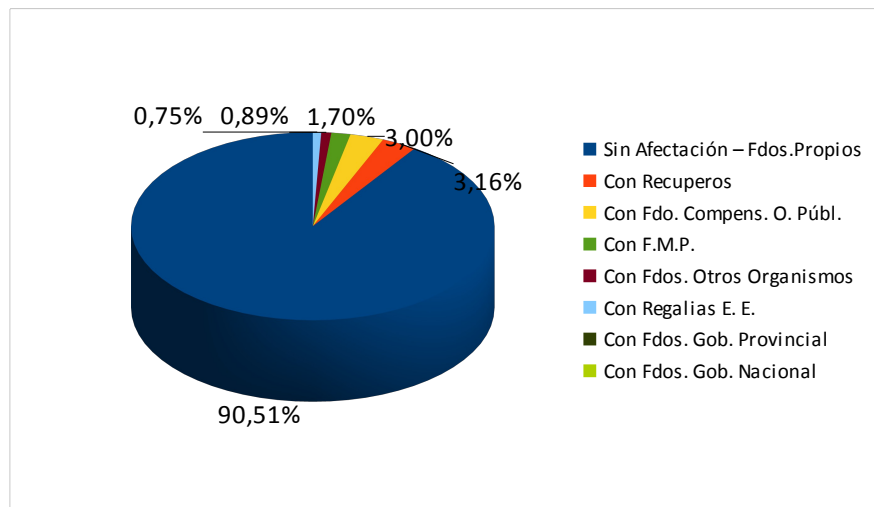
	En Pesos	Porcentual
Desarrollo Humano	\$56.894.040,81	17,33%
Turismo	\$49.715.882,88	15,14%
Museo	\$38.309.977,99	11,67%
Asociación para el Desarrollo	\$31.754.486,32	9,67%
Cultura	\$27.089.279,09	8,25%
Deportes	\$25.773.313,55	7,85%
Area de la Niñez	\$22.000.789,31	6,70%
Salud Pública	\$17.309.692,41	5,27%
Oficina de Empleo	\$12.715.182,90	3,87%
Prensa	\$11.120.620,18	3,39%
Bomberos Voluntarios V.E.	\$10.480.819,59	3,19%
Area Mujer, Diversidad y Género	\$5.822.543,14	1,77%
Subsidios	\$4.524.615,74	1,38%
Medio Ambiente	\$4.143.647,69	1,26%
Programa Emprendedores-O.2040	\$3.909.352,07	1,19%
Com. Amigos Policía Ord. 1244	\$2.643.499,93	0,81%
Fondo Comp. Inst. Bien Púb.	\$1.019.541,49	0,31%
Prevención Suicidio – Ord.2080	\$900.000,00	0,27%
Coop. Hosp. San Roque Ord. 1683	\$892.136,04	0,27%
Seguridad y Protección Ciudadana	\$591.600,00	0,18%
Festivales Locales	\$530.600,00	0,16%
Programa SUMAR	\$130.000,00	0,04%
TOTAL	\$328.271.621,13	100,00%



Trabajos Públicos

Base: Ejecución al 30/06/24

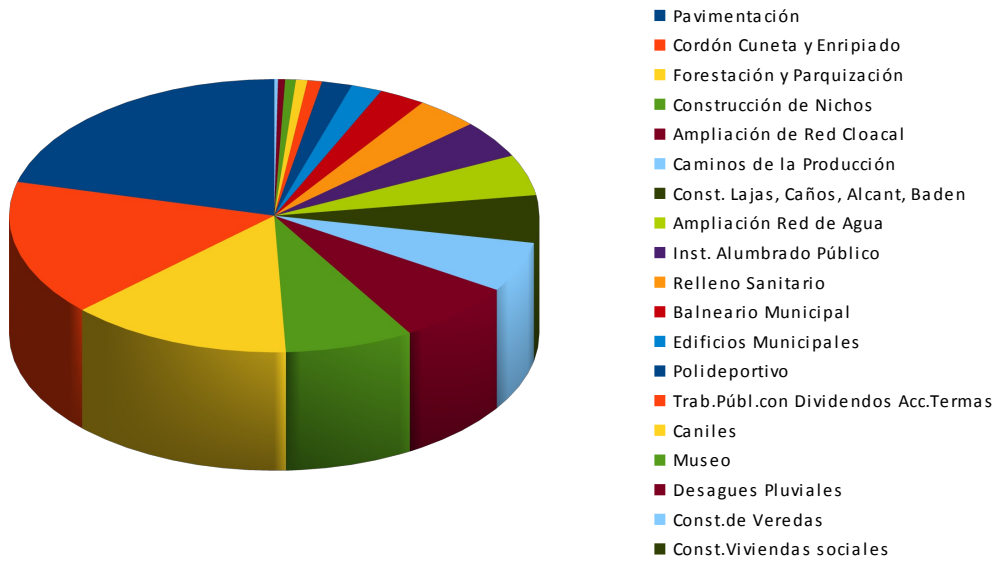
	En Pesos	Porcentual
Sin Afectación – Fdos.Propios	\$344.643.463,48	90,51%
Con Recuperos	\$12.014.115,76	3,16%
Con Fdo. Compens. O. Públ.	\$11.415.171,51	3,00%
Con F.M.P.	\$6.492.274,63	1,70%
Con Fdos. Otros Organismos	\$3.370.082,74	0,89%
Con Regalias E. E.	\$2.847.387,76	0,75%
Con Fdos. Gob. Provincial	\$0,00	0,00%
Con Fdos. Gob. Nacional	\$0,00	0,00%
TOTAL	\$380.782.495,88	100,00%



Trabajos Públicos por destino

Base: Ejecución al 30/06/24

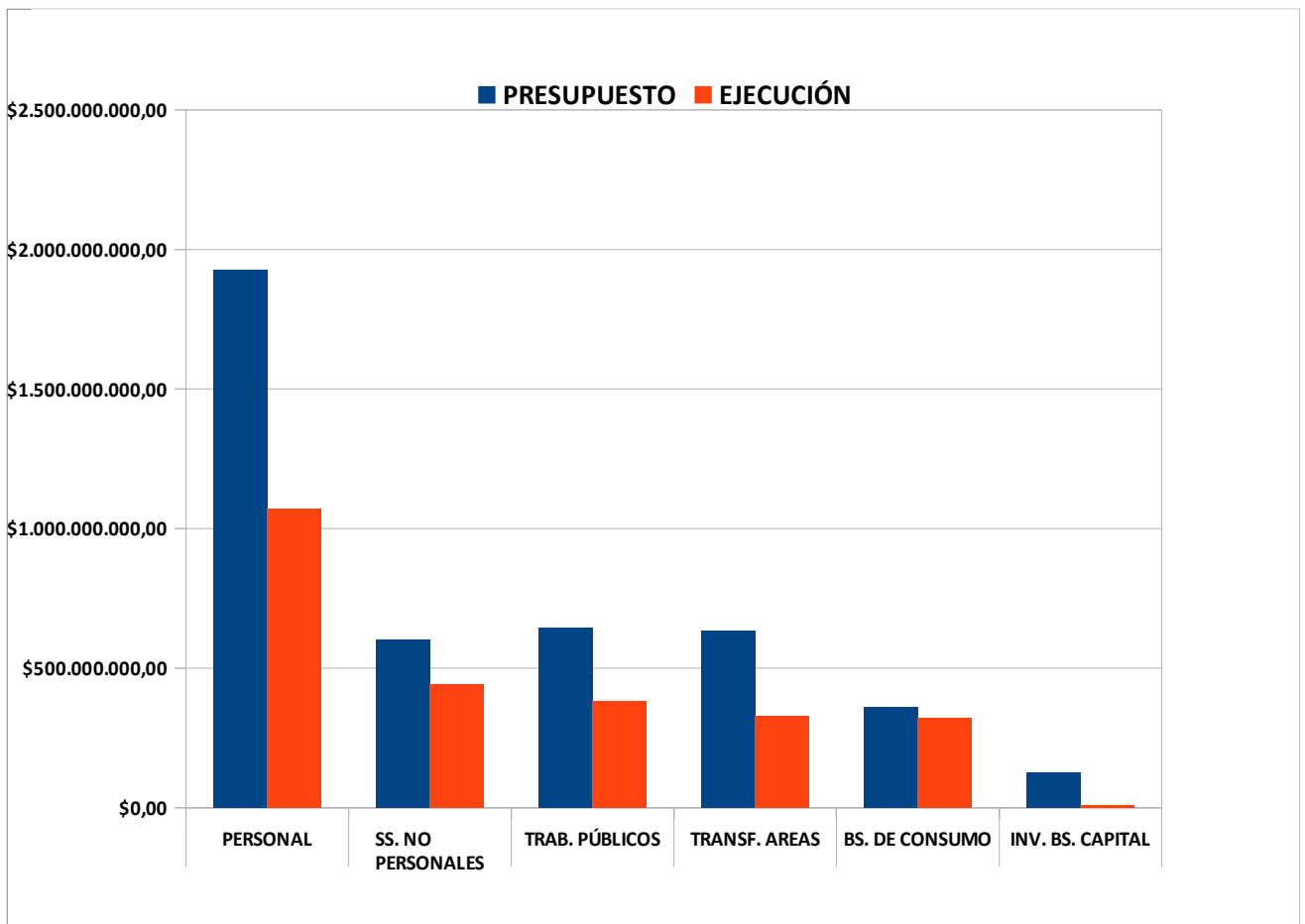
	En Pesos	Porcentual
Pavimentación	\$79.976.751,38	21,00%
Cordón Cuneta y Enripiado	\$61.319.624,95	16,10%
Forestación y Parquización	\$51.783.063,11	13,60%
Construcción de Nichos	\$29.884.531,60	7,85%
Ampliación de Red Cloacal	\$27.832.307,46	7,31%
Camino de la Producción	\$22.634.780,46	5,94%
Const. Lajas, Caños, Alcant, Baden	\$21.344.597,66	5,61%
Ampliación Red de Agua	\$18.443.203,92	4,84%
Inst. Alumbrado Público	\$16.980.570,03	4,46%
Relleno Sanitario	\$14.583.901,16	3,83%
Balneario Municipal	\$10.769.068,02	2,83%
Edificios Municipales	\$7.193.707,65	1,89%
Polideportivo	\$6.999.051,26	1,84%
Trab.Públ.con Dividendos Acc.Termas	\$3.370.082,74	0,89%
Caniles	\$2.659.990,00	0,70%
Museo	\$2.485.811,64	0,65%
Desagues Pluviales	\$1.643.802,85	0,43%
Const.de Veredas	\$843.071,69	0,22%
Const.Viviendas sociales	\$34.578,30	0,01%
TOTAL	\$380.782.495,88	100,00%



Ejecución del Presupuesto de Gastos

Base: Ejecución al 30/06/24

	PRESUPUESTO	EJECUCIÓN	PORCENTUAL
PERSONAL	\$1.926.534.010,89	\$1.070.183.308,06	55,55%
SS. NO PERSONALES	\$600.000.000,00	\$442.661.010,96	73,78%
TRAB. PÚBLICOS	\$645.973.972,94	\$380.782.495,88	58,95%
TRANSF. AREAS	\$632.915.059,36	\$328.271.621,13	51,87%
BS. DE CONSUMO	\$360.538.159,35	\$322.601.291,64	89,48%
INV. BS. CAPITAL	\$125.416.058,47	\$10.450.011,96	8,33%
TOTAL	\$4.291.377.261,01	\$2.554.949.739,63	59,54%



Ejecución del Cálculo de Recursos

Base: Ejecución al 30/06/24

	PRESUPUESTO	EJECUCIÓN	PORCENTUAL
JURISD. NAC.	\$1.724.838.693,52	\$1.142.195.463,81	66,22%
TASAS MUNIC.	\$1.422.782.976,26	\$1.046.406.558,52	73,55%
JURISD. PROV.	\$851.915.345,66	\$648.081.103,47	76,07%
OTROS REC. MUNIC.	\$237.968.645,45	\$236.059.324,25	99,20%
REC. CAPITAL	\$53.871.600,12	\$129.566.464,12	240,51%
TOTAL	\$4.291.377.261,01	\$3.202.308.914,17	74,62%

