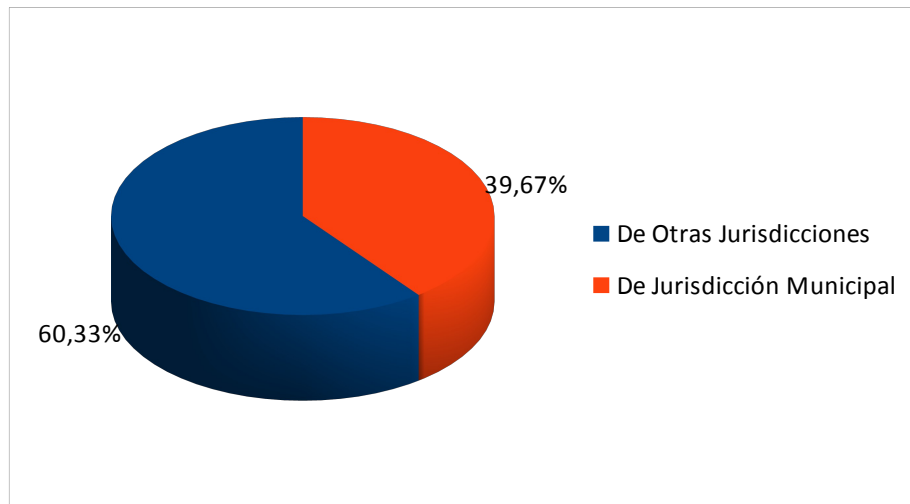


## Análisis Gráfico Ejecuciones al 31/07/24

### Ingresos Corrientes

Base: Ejecución al 31/07/24

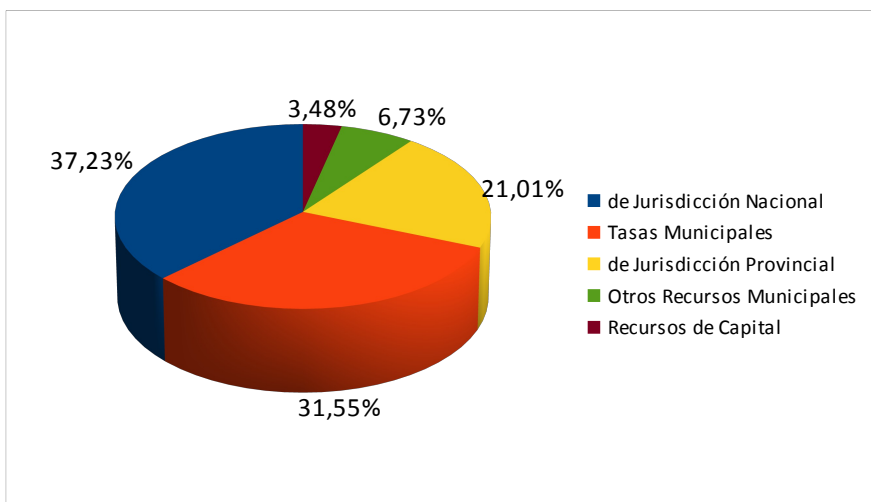
	En Pesos	Porcentual
De Otras Jurisdicciones	\$2.234.292.963,52	60,33%
De Jurisdicción Municipal	\$1.469.058.695,95	39,67%
<b>TOTAL</b>	<b>\$3.703.351.659,47</b>	<b>100,00%</b>



### Composición de Ingresos

Base: Ejecución al 31/07/24

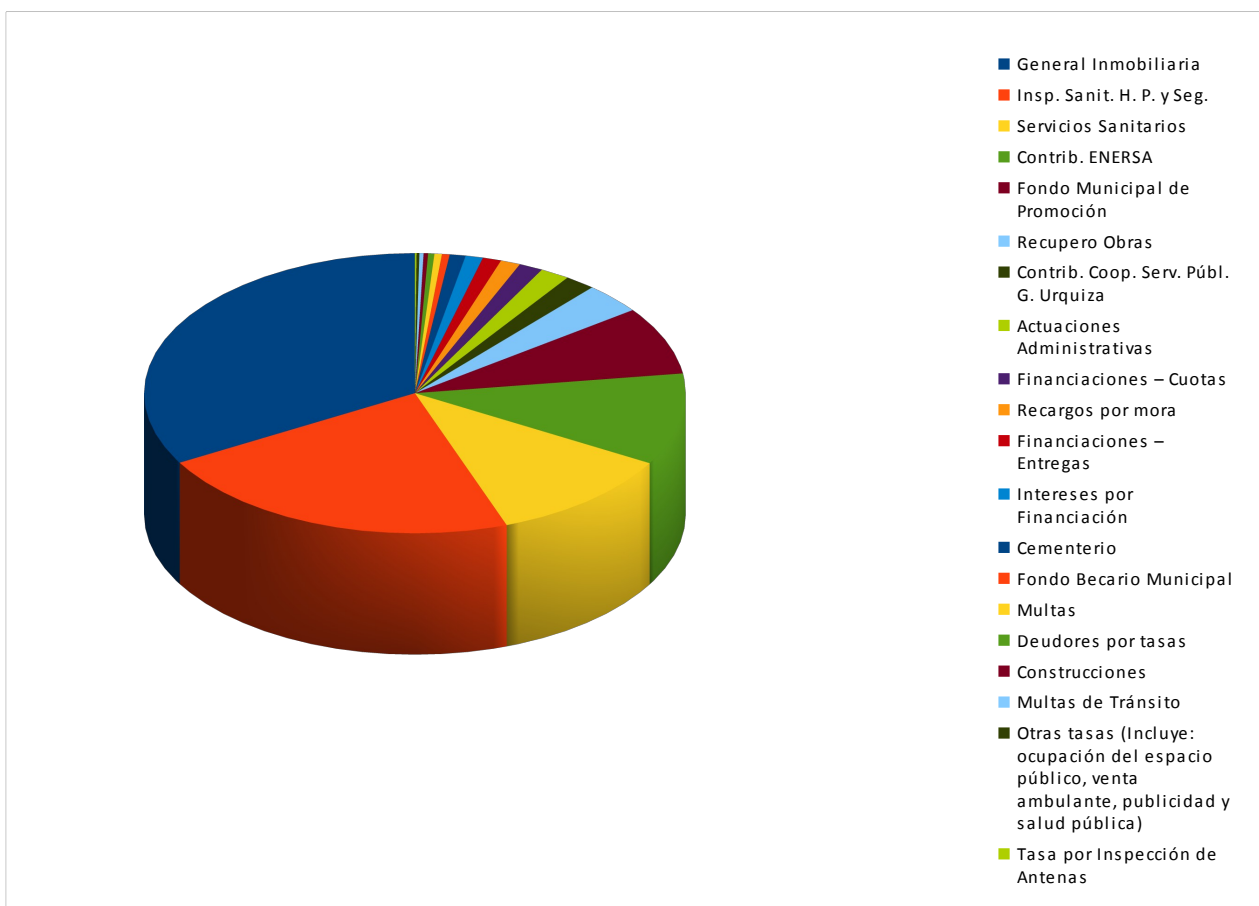
	En Pesos	Porcentual
de Jurisdicción Nacional	\$1.428.313.806,67	37,23%
Tasas Municipales	\$1.210.694.667,48	31,55%
de Jurisdicción Provincial	\$805.979.156,85	21,01%
Otros Recursos Municipales	\$258.364.028,47	6,73%
Recursos de Capital	\$133.572.009,12	3,48%
<b>TOTAL</b>	<b>\$3.836.923.668,59</b>	<b>100,00%</b>



## Tasas Municipales

Base: Ejecución al 31/07/24

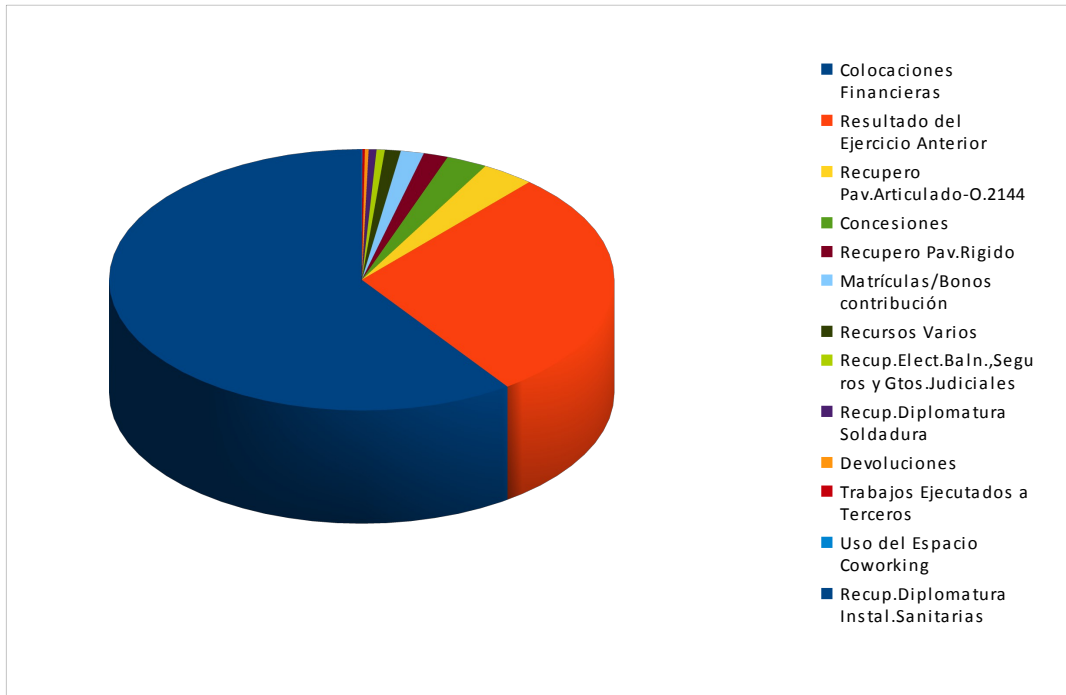
	En Pesos	Porcentual
General Inmobiliaria	\$402.563.306,96	33,25%
Insp. Sanit. H. P. y Seg.	\$269.438.044,25	22,25%
Servicios Sanitarios	\$135.392.472,27	11,18%
Contrib. ENERSA	\$127.983.285,09	10,57%
Fondo Municipal de Promoción	\$95.172.188,38	7,86%
Recupero Obras	\$42.593.872,85	3,52%
Contrib. Coop. Serv. Públ. G. Urquiza	\$22.100.609,25	1,83%
Actuaciones Administrativas	\$21.315.274,71	1,76%
Financiaciones – Cuotas	\$17.316.085,34	1,43%
Recargos por mora	\$14.340.820,87	1,18%
Financiaciones – Entregas	\$13.455.171,67	1,11%
Intereses por Financiación	\$12.633.537,65	1,04%
Cementerio	\$11.482.394,25	0,95%
Fondo Becario Municipal	\$5.536.516,19	0,46%
Multas	\$5.431.943,98	0,45%
Deudores por tasas	\$4.502.153,32	0,37%
Construcciones	\$3.231.092,24	0,27%
Multas de Tránsito	\$2.983.086,70	0,25%
Otras tasas (Incluye: ocupación del espacio público, venta ambulante, publicidad y salud pública)	\$2.022.811,51	0,17%
Tasa por Inspección de Antenas	\$1.200.000,00	0,10%
<b>TOTAL</b>	<b>\$1.210.694.667,48</b>	<b>100,00%</b>



**Otros Recursos Municipales**

Base: Ejecución al 31/07/24

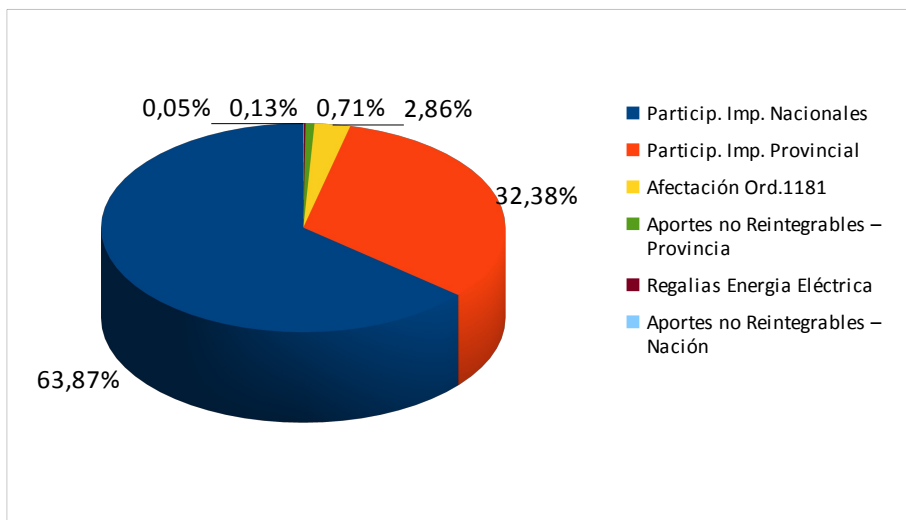
	En Pesos	Porcentual
Colocaciones Financieras	\$154.461.056,29	59,78%
Resultado del Ejercicio Anterior	\$74.070.095,10	28,67%
Recupero Pav.Articulado-O.2144	\$8.759.841,99	3,39%
Concesiones	\$6.780.355,66	2,62%
Recupero Pav.Rigido	\$4.047.784,09	1,57%
Matrículas/Bonos contribución	\$3.843.620,00	1,49%
Recursos Varios	\$2.612.426,95	1,01%
Recup.Elect.Baln.,Seguros y Gtos.Judicial	\$1.366.265,00	0,53%
Recup.Diplomatura Soldadura	\$1.280.000,00	0,495%
Devoluciones	\$624.781,73	0,24%
Trabajos Ejecutados a Terceros	\$424.711,66	0,16%
Uso del Espacio Coworking	\$83.090,00	0,032%
Recup.Diplomatura Instal.Sanitarias	\$10.000,00	0,00%
<b>TOTAL</b>	<b>\$258.364.028,47</b>	<b>100,00%</b>



**Recursos de Otras Jurisdicciones**

Base: Ejecución al 31/07/24

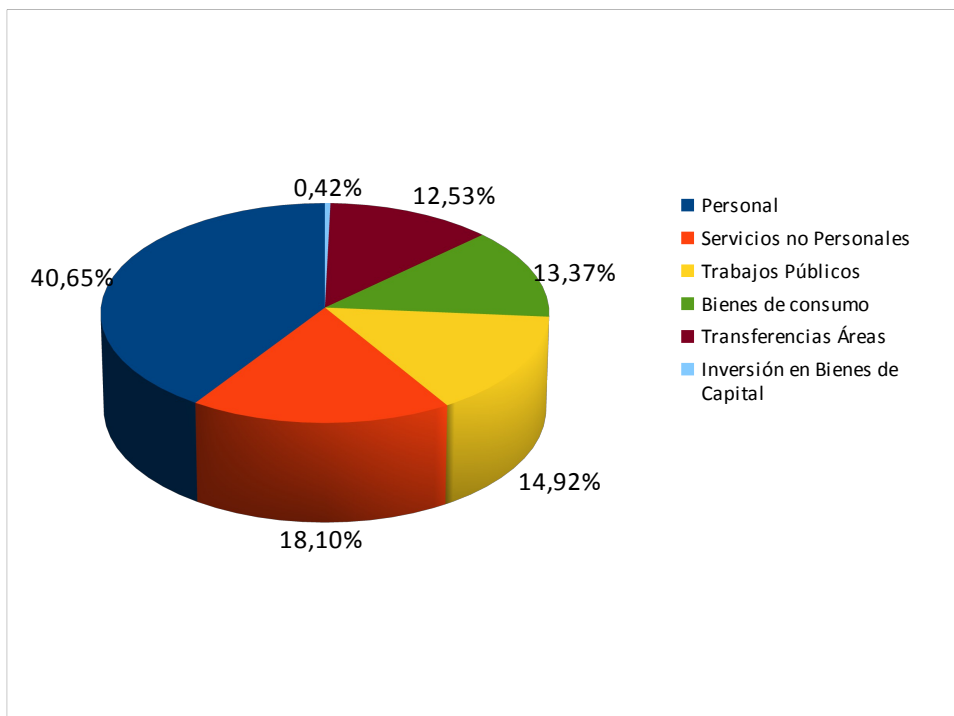
	En Pesos	Porcentual
Particip. Imp. Nacionales	\$1.427.119.788,15	63,87%
Particip. Imp. Provincial	\$723.466.503,84	32,38%
Afectación Ord.1181	\$63.864.092,76	2,86%
Aportes no Reintegrables – Provincia	\$15.801.172,49	0,71%
Regalias Energia Eléctrica	\$2.847.387,76	0,13%
Aportes no Reintegrables – Nación	\$1.194.018,52	0,05%
<b>TOTAL</b>	<b>\$2.234.292.963,52</b>	<b>100,00%</b>



### Composición del Gasto

Base: Ejecución al 31/07/24

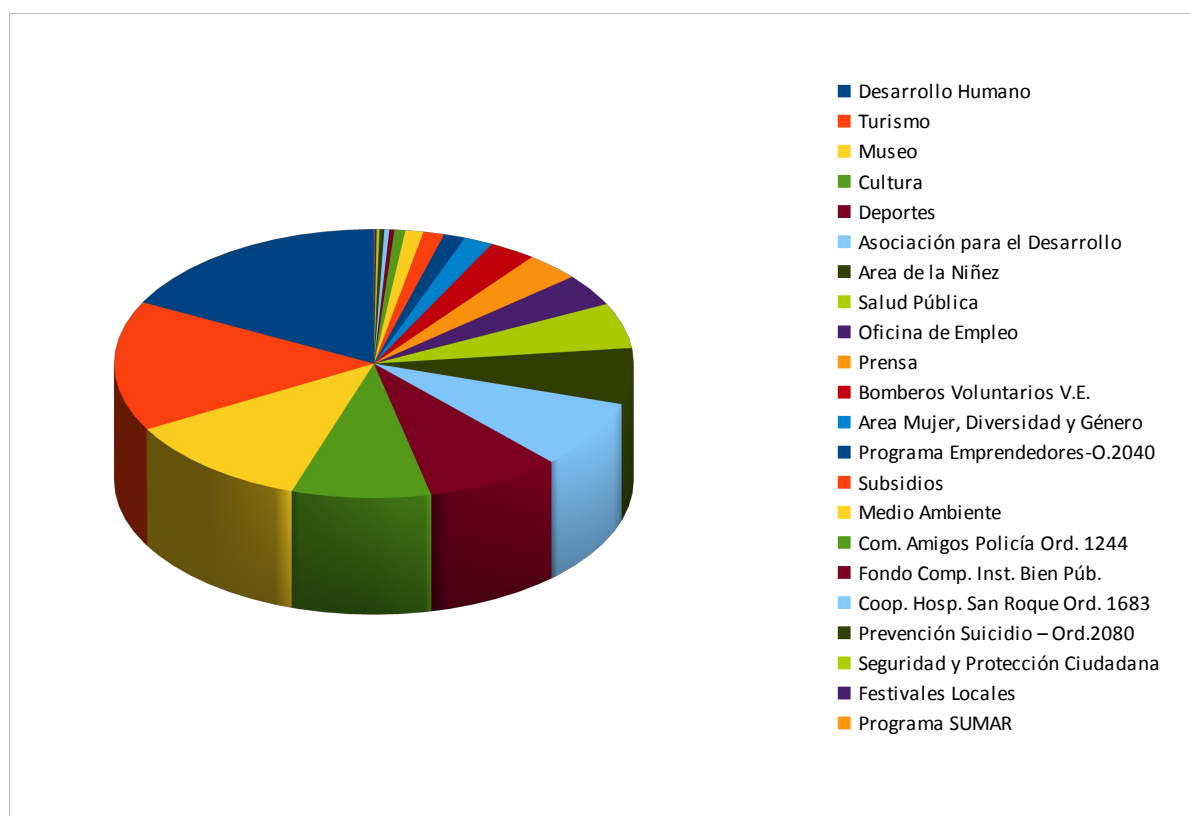
	En Pesos	Porcentual
Personal	\$1.287.659.861,69	40,65%
Servicios no Personales	\$573.367.720,86	18,10%
Trabajos Públicos	\$472.719.220,69	14,92%
Bienes de consumo	\$423.662.542,50	13,37%
Transferencias Áreas	\$397.016.669,72	12,53%
Inversión en Bienes de Capital	\$13.273.551,96	0,42%
<b>TOTAL</b>	<b>\$3.167.699.567,42</b>	<b>100,00%</b>



### Destino de las Transferencias

Base: Ejecución al 31/07/24

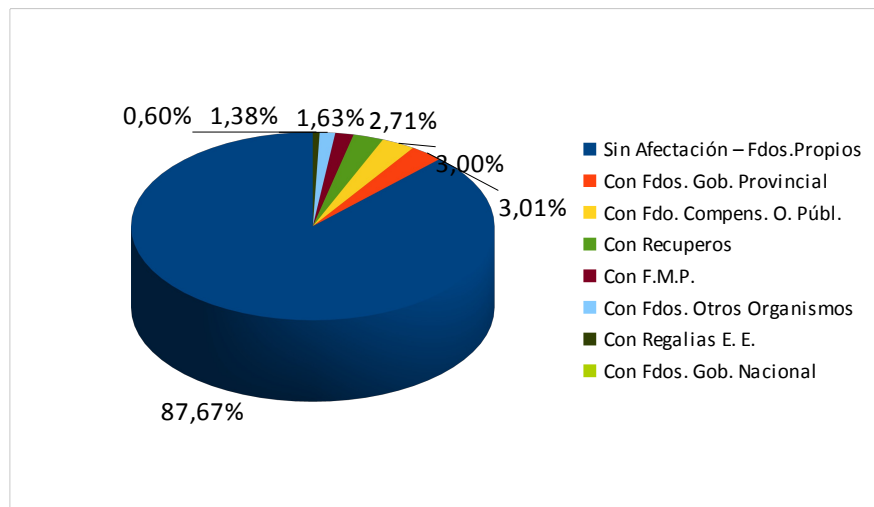
	En Pesos	Porcentual
Desarrollo Humano	\$69.300.530,95	17,46%
Turismo	\$62.208.624,11	15,67%
Museo	\$46.643.919,79	11,75%
Cultura	\$34.421.610,46	8,67%
Deportes	\$33.465.524,10	8,43%
Asociación para el Desarrollo	\$32.360.182,44	8,15%
Area de la Niñez	\$26.774.268,82	6,74%
Salud Pública	\$21.617.980,26	5,45%
Oficina de Empleo	\$15.320.471,16	3,86%
Prensa	\$13.542.763,63	3,41%
Bomberos Voluntarios V.E.	\$11.537.965,54	2,91%
Area Mujer, Diversidad y Género	\$7.184.486,82	1,81%
Programa Emprendedores-O.2040	\$5.279.729,01	1,33%
Subsidios	\$5.202.223,72	1,31%
Medio Ambiente	\$4.446.769,77	1,12%
Com. Amigos Policía Ord. 1244	\$2.693.012,30	0,68%
Fondo Comp. Inst. Bien Púb.	\$1.232.841,49	0,31%
Coop. Hosp. San Roque Ord. 1683	\$1.228.165,35	0,31%
Prevención Suicidio – Ord.2080	\$1.170.000,00	0,29%
Seguridad y Protección Ciudadana	\$725.000,00	0,18%
Festivales Locales	\$530.600,00	0,13%
Programa SUMAR	\$130.000,00	0,03%
<b>TOTAL</b>	<b>\$397.016.669,72</b>	<b>100,00%</b>



### Trabajos Públicos

Base: Ejecución al 31/07/24

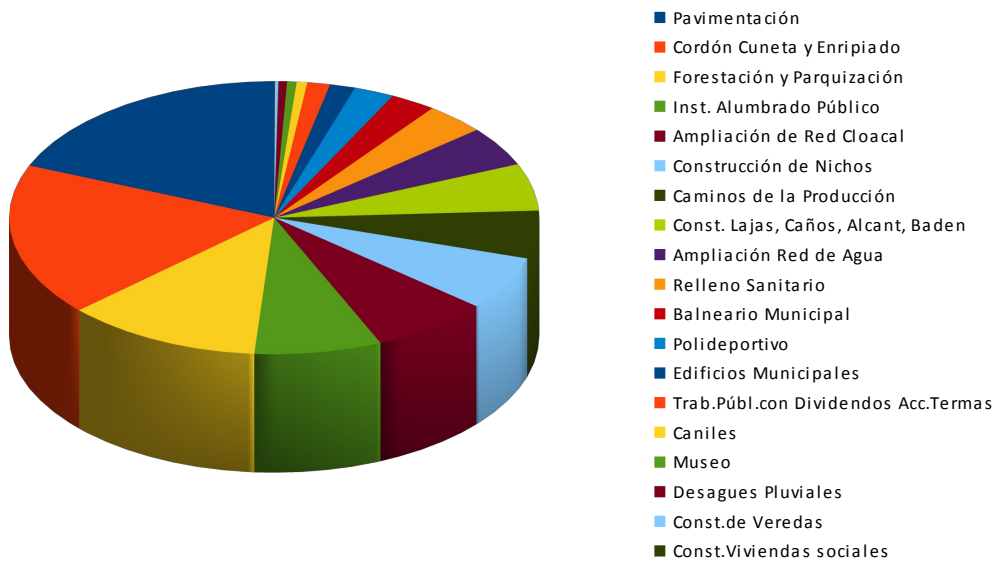
	En Pesos	Porcentual
Sin Afectación – Fdos.Propios	\$414.437.586,39	87,67%
Con Fdos. Gob. Provincial	\$14.243.601,55	3,01%
Con Fdo. Compens. O. Públ.	\$14.166.919,13	3,00%
Con Recuperos	\$12.807.626,08	2,71%
Con F.M.P.	\$7.689.926,14	1,63%
Con Fdos. Otros Organismos	\$6.526.173,64	1,38%
Con Regalias E. E.	\$2.847.387,76	0,60%
Con Fdos. Gob. Nacional	\$0,00	0,00%
<b>TOTAL</b>	<b>\$472.719.220,69</b>	<b>100,00%</b>



### Trabajos Públicos por destino

Base: Ejecución al 31/07/24

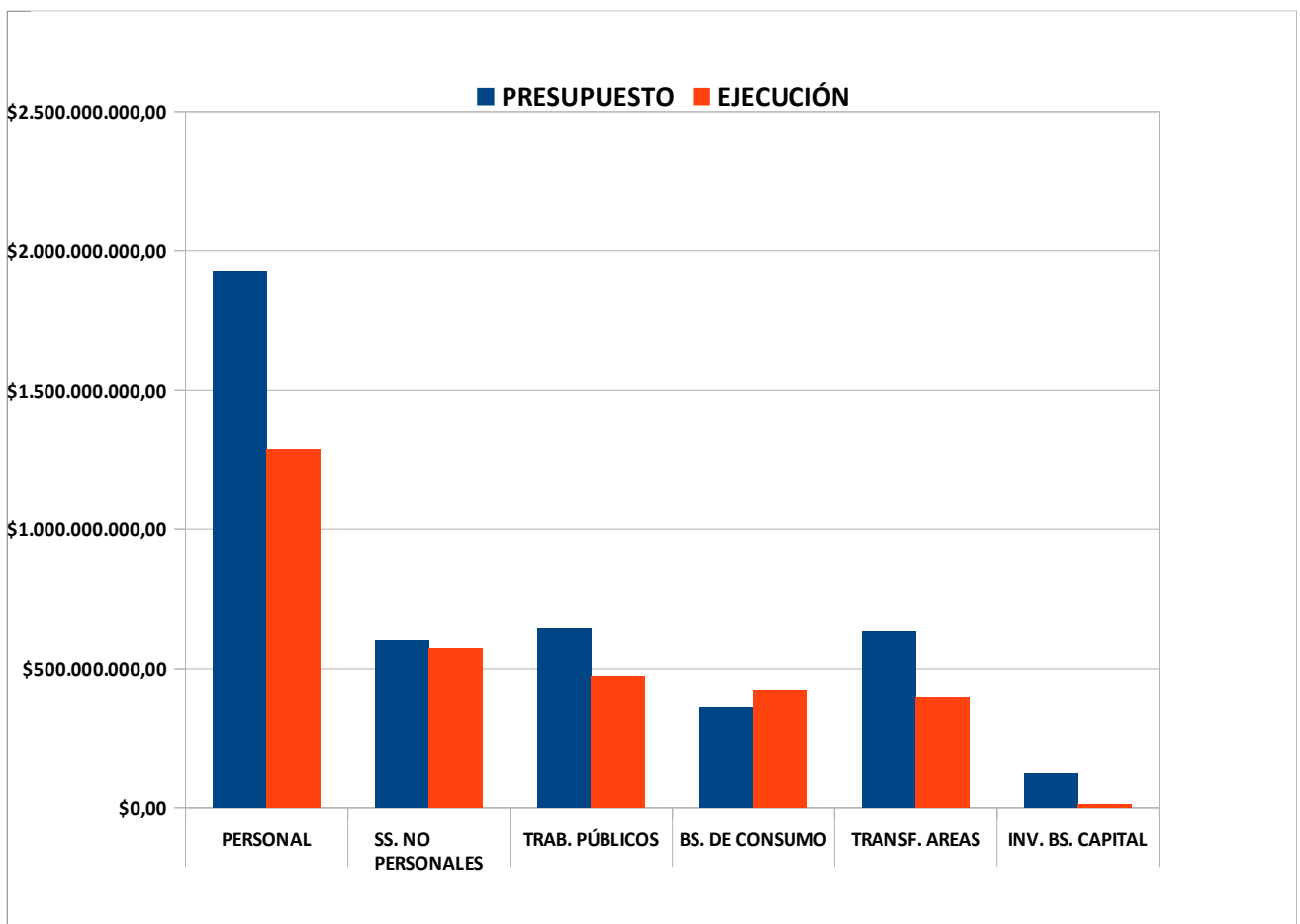
	En Pesos	Porcentual
Pavimentación	\$88.661.647,98	18,76%
Cordón Cuneta y Enripiado	\$85.462.358,02	18,08%
Forestación y Parquización	\$56.546.212,35	11,96%
Inst. Alumbrado Público	\$36.732.502,72	7,77%
Ampliación de Red Cloacal	\$34.208.068,05	7,24%
Construcción de Nichos	\$30.144.514,90	6,38%
Caminos de la Producción	\$26.793.213,09	5,67%
Const. Lajas, Caños, Alcant, Baden	\$26.366.434,51	5,58%
Ampliación Red de Agua	\$22.271.362,76	4,71%
Relleno Sanitario	\$17.391.551,39	3,68%
Balneario Municipal	\$13.185.305,06	2,79%
Polideportivo	\$11.585.344,14	2,45%
Edificios Municipales	\$7.355.151,31	1,56%
Trab.Públ.con Dividendos Acc.Termas	\$6.526.173,64	1,38%
Caniles	\$3.081.815,00	0,65%
Museo	\$2.737.902,22	0,58%
Desagues Pluviales	\$2.458.451,57	0,52%
Const.de Veredas	\$1.011.571,69	0,21%
Const.Viviendas sociales	\$199.640,29	0,04%
<b>TOTAL</b>	<b>\$472.719.220,69</b>	<b>100,00%</b>



**Ejecución del Presupuesto de Gastos**

Base: Ejecución al 31/07/24

	PRESUPUESTO	EJECUCIÓN	PORCENTUAL
PERSONAL	\$1.926.534.010,89	\$1.287.659.861,69	66,84%
SS. NO PERSONALES	\$600.000.000,00	\$573.367.720,86	95,56%
TRAB. PÚBLICOS	\$645.973.972,94	\$472.719.220,69	73,18%
BS. DE CONSUMO	\$360.538.159,35	\$423.662.542,50	117,51%
TRANSF. AREAS	\$632.915.059,36	\$397.016.669,72	62,73%
INV. BS. CAPITAL	\$125.416.058,47	\$13.273.551,96	10,58%
<b>TOTAL</b>	<b>\$4.291.377.261,01</b>	<b>\$3.167.699.567,42</b>	<b>73,82%</b>



**Ejecución del Cálculo de Recursos**

Base: Ejecución al 31/07/24

	PRESUPUESTO	EJECUCIÓN	PORCENTUAL
JURISD. NAC.	\$1.724.838.693,52	\$1.428.313.806,67	82,81%
TASAS MUNIC.	\$1.422.782.976,26	\$1.210.694.667,48	85,09%
JURISD. PROV.	\$851.915.345,66	\$805.979.156,85	94,61%
OTROS REC. MUNIC.	\$237.968.645,45	\$258.364.028,47	108,57%
REC. CAPITAL	\$53.871.600,12	\$133.572.009,12	247,95%
<b>TOTAL</b>	<b>\$4.291.377.261,01</b>	<b>\$3.836.923.668,59</b>	<b>89,41%</b>

