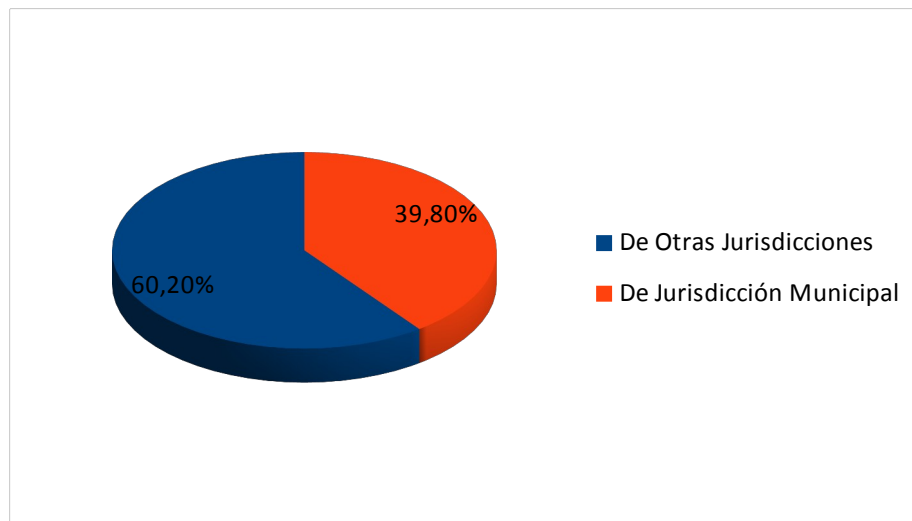


## Análisis Gráfico Ejecuciones al 31/08/24

### Ingresos Corrientes

Base: Ejecución al 31/08/24

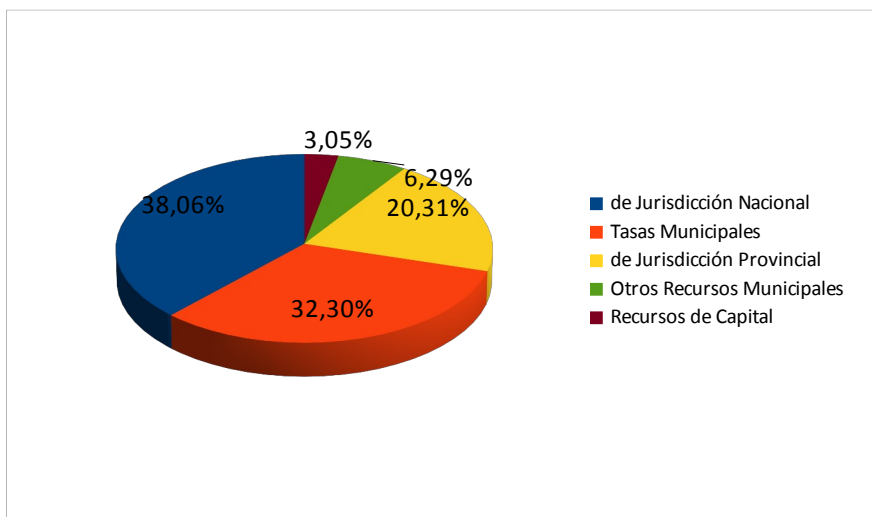
	En Pesos	Porcentual
De Otras Jurisdicciones	\$2.592.237.250,32	60,20%
De Jurisdicción Municipal	\$1.713.526.705,28	39,80%
<b>TOTAL</b>	<b>\$4.305.763.955,60</b>	<b>100,00 %</b>



### Composición de Ingresos

Base: Ejecución al 31/08/24

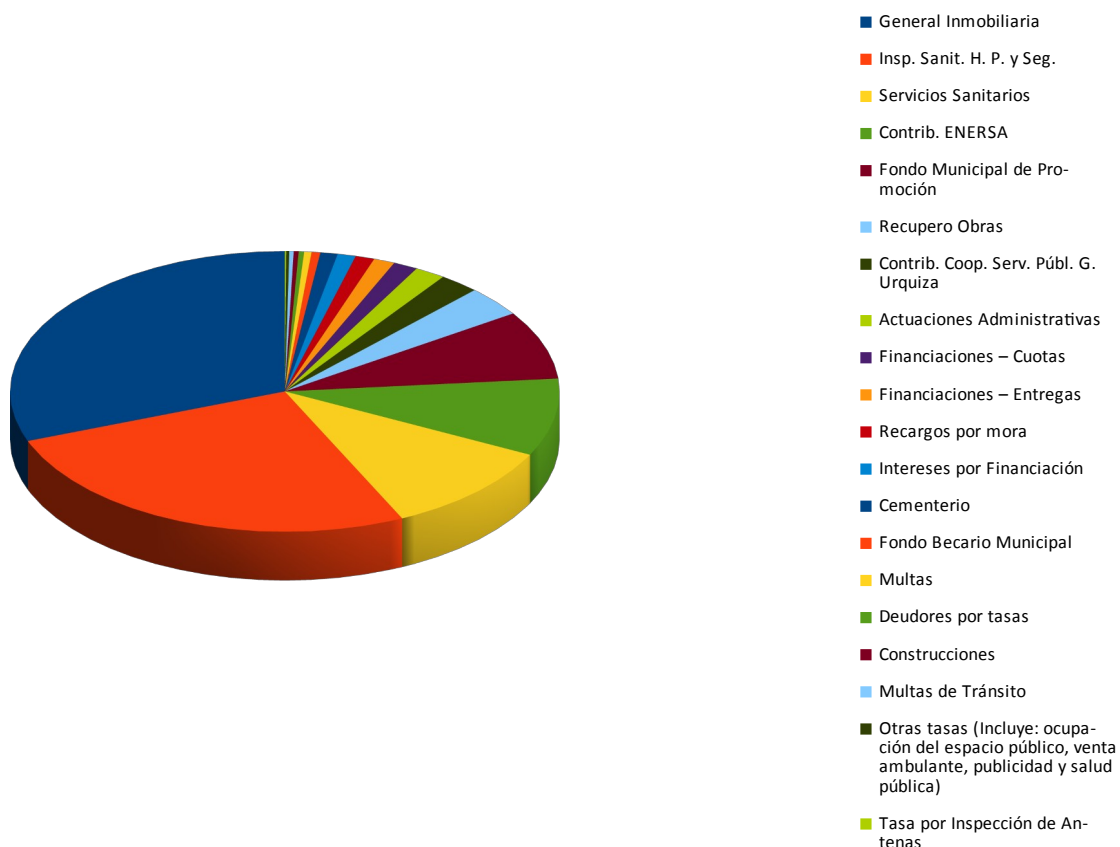
	En Pesos	Porcentual
de Jurisdicción Nacional	\$1.690.193.267,03	38,06%
Tasas Municipales	\$1.434.310.211,15	32,30%
de Jurisdicción Provincial	\$902.043.983,29	20,31%
Otros Recursos Municipales	\$279.216.494,13	6,29%
Recursos de Capital	\$135.391.445,73	3,05%
<b>TOTAL</b>	<b>\$4.441.155.401,33</b>	<b>100,00%</b>



## Tasas Municipales

Base: Ejecución al 31/08/24

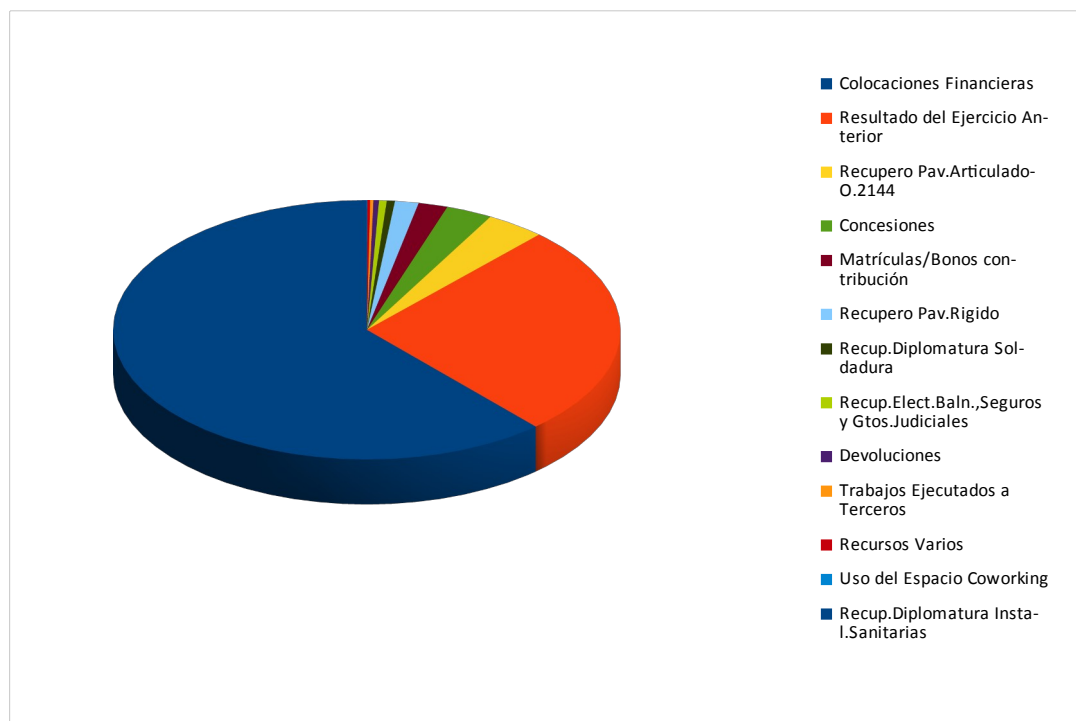
	En Pesos	Porcentual
General Inmobiliaria	\$441.057.489,03	30,75%
Insp. Sanit. H. P. y Seg.	\$376.866.119,10	26,28%
Servicios Sanitarios	\$151.007.938,39	10,53%
Contrib. ENERSA	\$127.983.285,09	8,92%
Fondo Municipal de Promoción	\$113.344.401,29	7,90%
Recupero Obras	\$49.861.675,09	3,48%
Contrib. Coop. Serv. Públ. G. Urquiza	\$33.869.518,34	2,36%
Actuaciones Administrativas	\$25.916.394,71	1,81%
Financiaciones – Cuotas	\$20.716.706,88	1,44%
Financiaciones – Entregas	\$17.836.755,54	1,24%
Recargos por mora	\$16.144.216,63	1,13%
Intereses por Financiación	\$15.408.815,75	1,07%
Cementerio	\$14.549.139,25	1,01%
Fondo Becario Municipal	\$7.363.322,69	0,51%
Multas	\$6.239.470,97	0,44%
Deudores por tasas	\$4.563.127,65	0,32%
Construcciones	\$4.149.599,48	0,29%
Multas de Tránsito	\$3.668.712,76	0,26%
Otras tasas (Incluye: ocupación del espacio público, venta ambulante, publicidad y salud pública)	\$2.563.522,51	0,18%
Tasa por Inspección de Antenas	\$1.200.000,00	0,08%
<b>TOTAL</b>	<b>\$1.434.310.211,15</b>	<b>100,00%</b>



### Otros Recursos Municipales

Base: Ejecución al 31/08/24

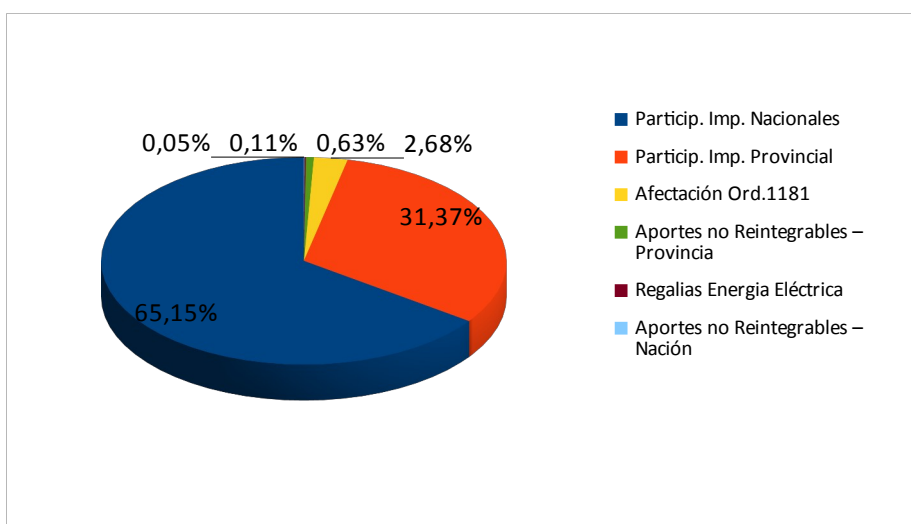
	En Pesos	Porcentual
Colocaciones Financieras	\$171.974.206,97	61,59%
Resultado del Ejercicio Anterior	\$74.070.095,10	26,53%
Recupero Pav.Articulado-O.2144	\$10.530.077,91	3,77%
Concesiones	\$8.272.715,66	2,96%
Matrículas/Bonos contribución	\$5.207.920,00	1,87%
Recupero Pav.Rigido	\$4.215.452,44	1,51%
Recup.Diplomatura Soldadura	\$1.440.000,00	0,52%
Recup.Elect.Baln.,Seguros y Gtos.Judicial	\$1.366.265,00	0,49%
Devoluciones	\$973.531,73	0,349%
Trabajos Ejecutados a Terceros	\$578.306,86	0,21%
Recursos Varios	\$492.532,46	0,18%
Uso del Espacio Coworking	\$85.390,00	0,031%
Recup.Diplomatura Instal.Sanitarias	\$10.000,00	0,004%
<b>TOTAL</b>	<b>\$279.216.494,13</b>	<b>100,00%</b>



**Recursos de Otras Jurisdicciones**

Base: Ejecución al 31/08/24

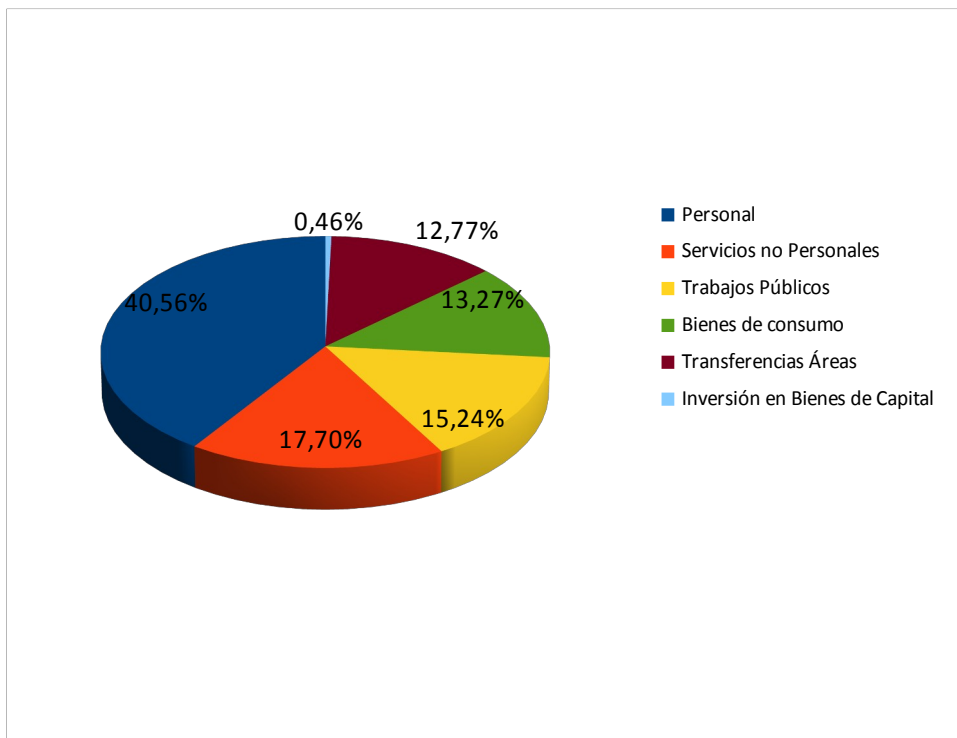
	En Pesos	Porcentual
Particip. Imp. Nacionales	\$1.688.936.118,51	65,15%
Particip. Imp. Provincial	\$813.241.040,70	31,37%
Afectación Ord.1181	\$69.594.382,34	2,68%
Aportes no Reintegrables – Provincia	\$16.361.172,49	0,63%
Regalias Energia Eléctrica	\$2.847.387,76	0,11%
Aportes no Reintegrables – Nación	\$1.257.148,52	0,05%
<b>TOTAL</b>	<b>\$2.592.237.250,32</b>	<b>100,00%</b>



### Composición del Gasto

Base: Ejecución al 31/08/24

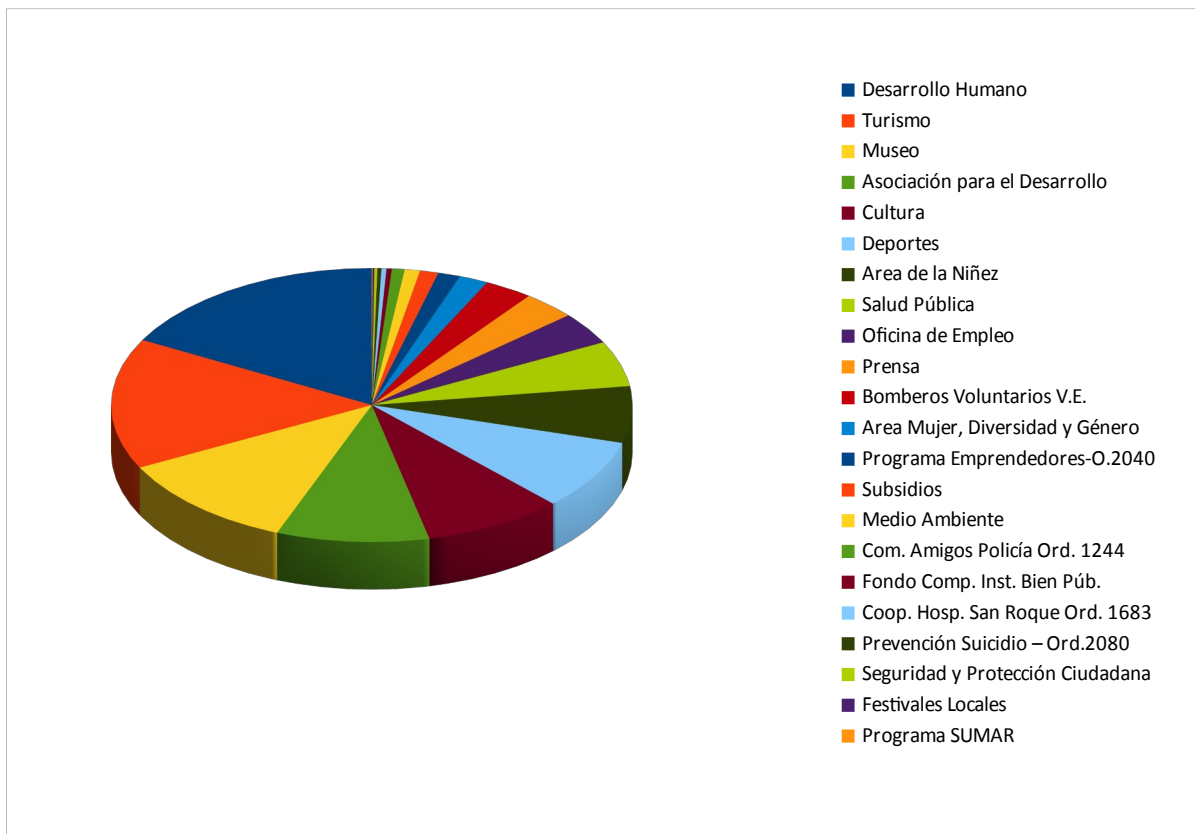
	En Pesos	Porcentual
Personal	\$1.516.224.952,58	40,56%
Servicios no Personales	\$661.636.154,35	17,70%
Trabajos Públicos	\$569.879.354,94	15,24%
Bienes de consumo	\$495.938.814,65	13,27%
Transferencias Áreas	\$477.470.785,11	12,77%
Inversión en Bienes de Capital	\$17.342.632,01	0,46%
<b>TOTAL</b>	<b>\$3.738.492.693,64</b>	<b>100,00%</b>



### Destino de las Transferencias

Base: Ejecución al 31/08/24

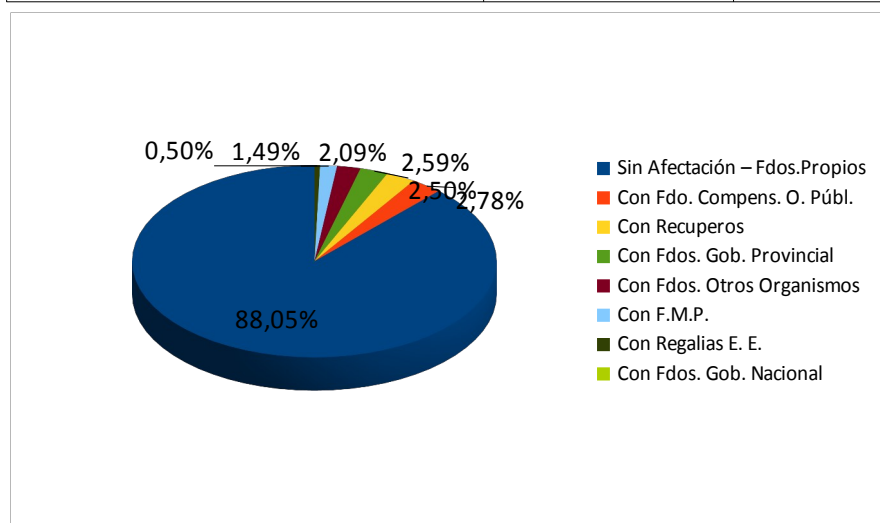
	En Pesos	Porcentual
Desarrollo Humano	\$81.699.154,70	17,11%
Turismo	\$73.663.592,49	15,43%
Museo	\$55.112.000,73	11,54%
Asociación para el Desarrollo	\$45.203.495,54	9,47%
Cultura	\$41.432.544,66	8,68%
Deportes	\$39.664.888,42	8,31%
Area de la Niñez	\$31.934.608,49	6,69%
Salud Pública	\$25.634.258,19	5,37%
Oficina de Empleo	\$18.162.186,59	3,80%
Prensa	\$15.759.736,40	3,30%
Bomberos Voluntarios V.E.	\$14.316.528,00	3,00%
Area Mujer, Diversidad y Género	\$8.648.354,49	1,81%
Programa Emprendedores-O.2040	\$6.575.144,62	1,38%
Subsidios	\$5.489.798,00	1,15%
Medio Ambiente	\$4.532.894,01	0,95%
Com. Amigos Policía Ord. 1244	\$3.763.247,90	0,79%
Fondo Comp. Inst. Bien Púb.	\$1.561.781,57	0,33%
Coop. Hosp. San Roque Ord. 1683	\$1.502.070,31	0,31%
Prevención Suicidio – Ord.2080	\$1.170.000,00	0,25%
Seguridad y Protección Ciudadana	\$897.900,00	0,19%
Festivales Locales	\$530.600,00	0,11%
Programa SUMAR	\$216.000,00	0,05%
<b>TOTAL</b>	<b>\$477.470.785,11</b>	<b>100,00%</b>



### Trabajos Públicos

Base: Ejecución al 31/08/24

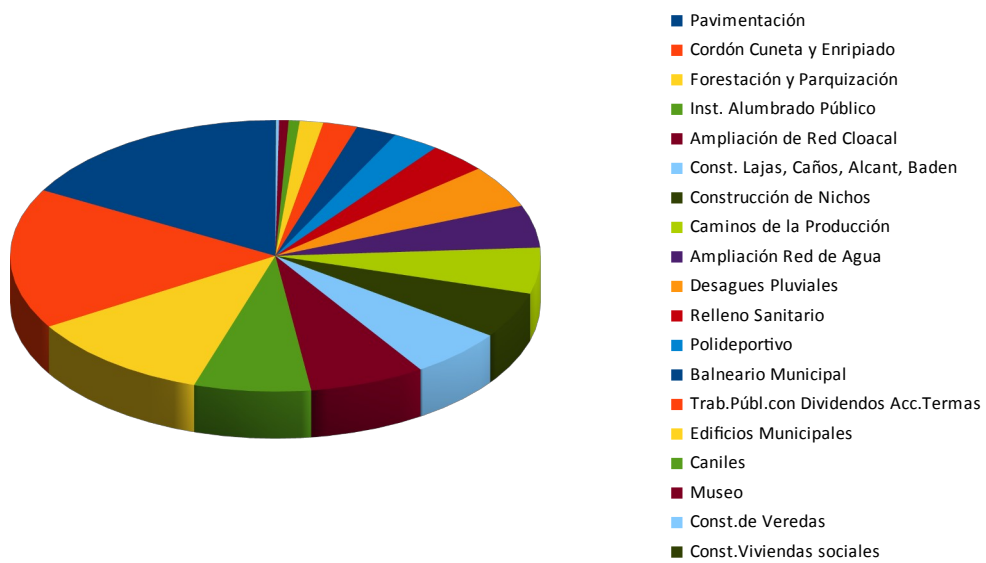
	En Pesos	Porcentual
Sin Afectación – Fdos.Propios	\$501.801.426,77	88,05%
Con Fdo. Compens. O. Públ.	\$15.843.195,44	2,78%
Con Recuperos	\$14.745.530,35	2,59%
Con Fdos. Gob. Provincial	\$14.243.601,55	2,50%
Con Fdos. Otros Organismos	\$11.910.672,86	2,09%
Con F.M.P.	\$8.487.540,21	1,49%
Con Regalias E. E.	\$2.847.387,76	0,50%
Con Fdos. Gob. Nacional	\$0,00	0,00%
<b>TOTAL</b>	<b>\$569.879.354,94</b>	<b>100,00%</b>



### Trabajos Públicos por destino

Base: Ejecución al 31/08/24

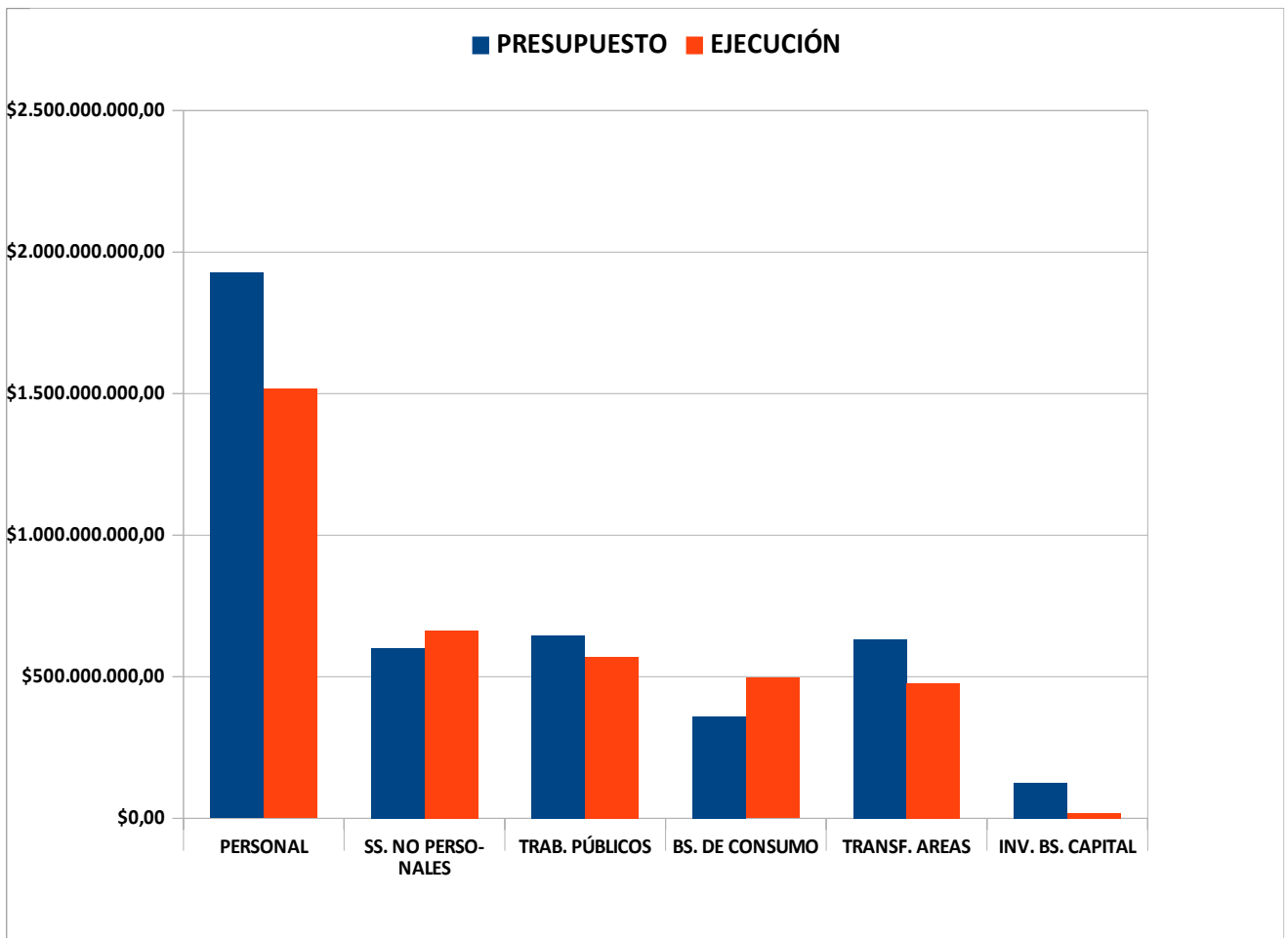
	En Pesos	Porcentual
Pavimentación	\$96.669.215,26	16,96%
Cordón Cuneta y Enripiado	\$95.496.750,65	16,76%
Forestación y Parquización	\$64.512.787,99	11,32%
Inst. Alumbrado Público	\$40.578.399,16	7,12%
Ampliación de Red Cloacal	\$40.209.042,33	7,06%
Const. Lajas, Caños, Alcant, Baden	\$33.100.425,06	5,81%
Construcción de Nichos	\$31.286.414,90	5,49%
Caminos de la Producción	\$31.113.108,69	5,46%
Ampliación Red de Agua	\$28.895.101,70	5,07%
Desagues Pluviales	\$28.832.815,97	5,06%
Relleno Sanitario	\$20.368.301,05	3,57%
Polideportivo	\$16.214.963,53	2,85%
Balneario Municipal	\$14.141.244,87	2,48%
Trab.Públ.con Dividendos Acc.Termas	\$11.910.672,86	2,09%
Edificios Municipales	\$8.177.721,71	1,43%
Caniles	\$3.811.640,00	0,67%
Museo	\$3.280.927,08	0,58%
Const.de Veredas	\$1.080.181,84	0,19%
Const.Viviendas sociales	\$199.640,29	0,04%
<b>TOTAL</b>	<b>\$569.879.354,94</b>	<b>100,00%</b>



**Ejecución del Presupuesto de Gastos**

Base: Ejecución al 31/08/24

	PRESUPUESTO	EJECUCIÓN	PORCENTUAL
PERSONAL	\$1.926.534.010,89	\$1.516.224.952,58	78,70%
SS. NO PERSONALES	\$600.000.000,00	\$661.636.154,35	110,27%
TRAB. PÚBLICOS	\$645.973.972,94	\$569.879.354,94	88,22%
BS. DE CONSUMO	\$360.538.159,35	\$495.938.814,65	137,56%
TRANSF. AREAS	\$632.915.059,36	\$477.470.785,11	75,44%
INV. BS. CAPITAL	\$125.416.058,47	\$17.342.632,01	13,83%
<b>TOTAL</b>	<b>\$4.291.377.261,01</b>	<b>\$3.738.492.693,64</b>	<b>87,12%</b>



**Ejecución del Cálculo de Recursos**

Base: Ejecución al 31/08/24

	PRESUPUESTO	EJECUCIÓN	PORCENTUAL
JURISD. NAC.	\$1.724.838.693,52	\$1.690.193.267,03	97,99%
TASAS MUNIC.	\$1.422.782.976,26	\$1.434.310.211,15	100,81%
JURISD. PROV.	\$851.915.345,66	\$902.043.983,29	105,88%
OTROS REC. MUNIC.	\$237.968.645,45	\$279.216.494,13	117,33%
REC. CAPITAL	\$53.871.600,12	\$135.391.445,73	251,32%
<b>TOTAL</b>	<b>\$4.291.377.261,01</b>	<b>\$4.441.155.401,33</b>	<b>103,49%</b>

