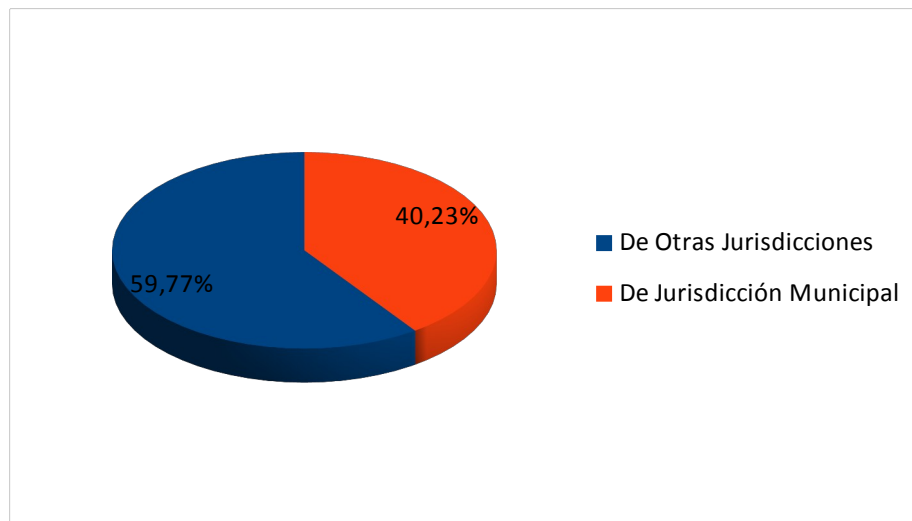


Análisis Gráfico Ejecuciones al 30/09/24

Ingresos Corrientes

Base: Ejecución al 30/09/24

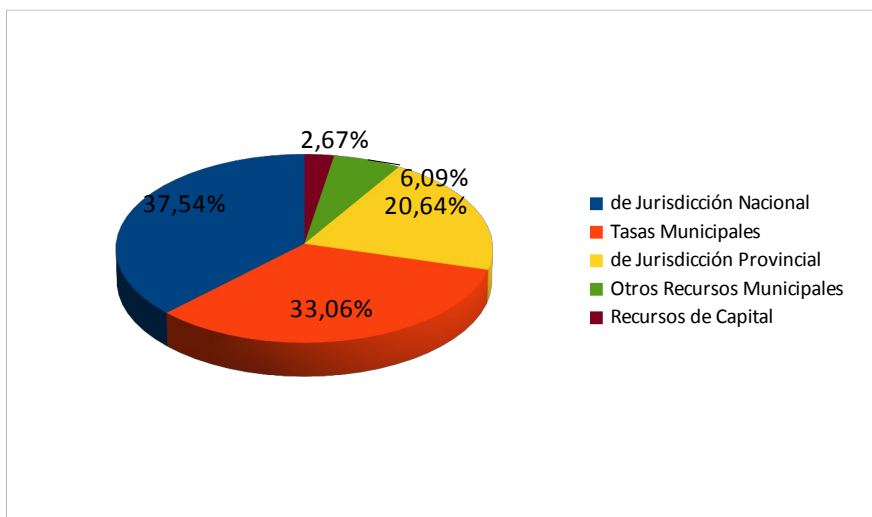
	En Pesos	Porcentual
De Otras Jurisdicciones	\$2.953.066.133,89	59,77%
De Jurisdicción Municipal	\$1.987.456.081,47	40,23%
TOTAL	\$4.940.522.215,36	100,00 %



Composición de Ingresos

Base: Ejecución al 30/09/24

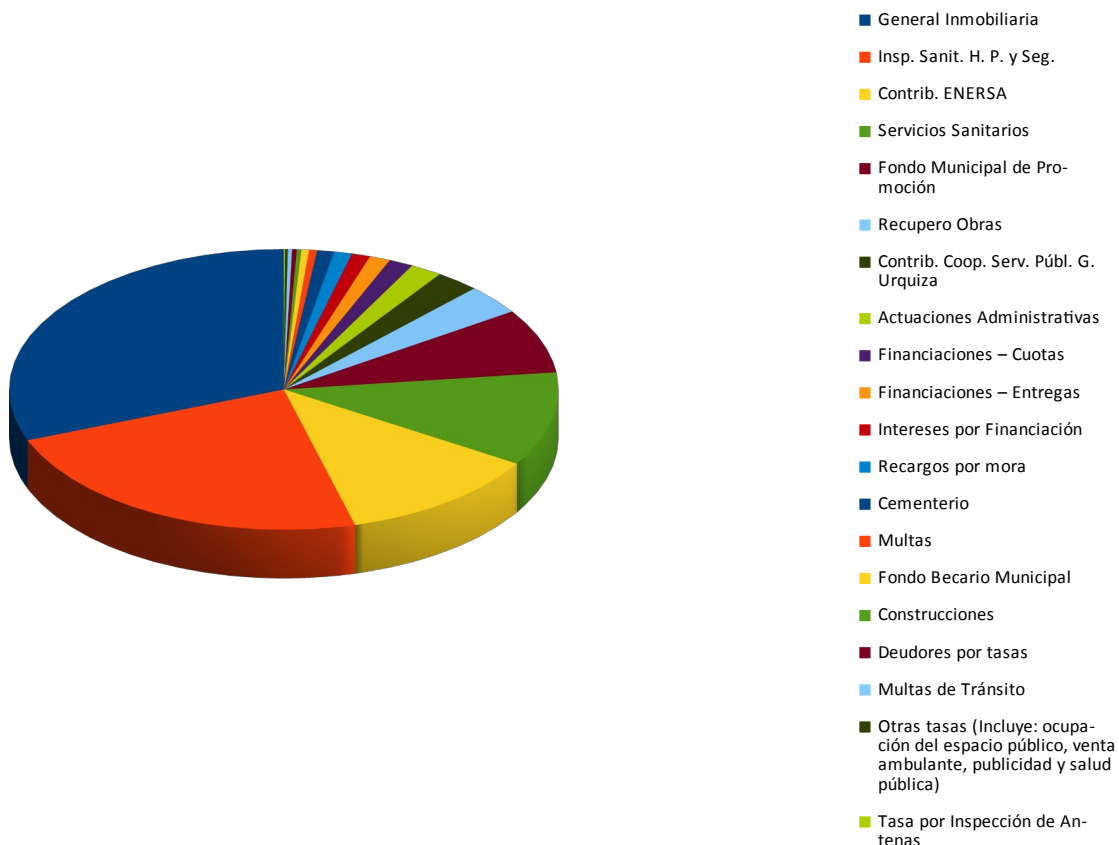
	En Pesos	Porcentual
de Jurisdicción Nacional	\$1.905.257.602,06	37,54%
Tasas Municipales	\$1.678.301.325,38	33,06%
de Jurisdicción Provincial	\$1.047.808.531,83	20,64%
Otros Recursos Municipales	\$309.154.756,09	6,09%
Recursos de Capital	\$135.397.490,73	2,67%
TOTAL	\$5.075.919.706,09	100,00%



Tasas Municipales

Base: Ejecución al 30/09/24

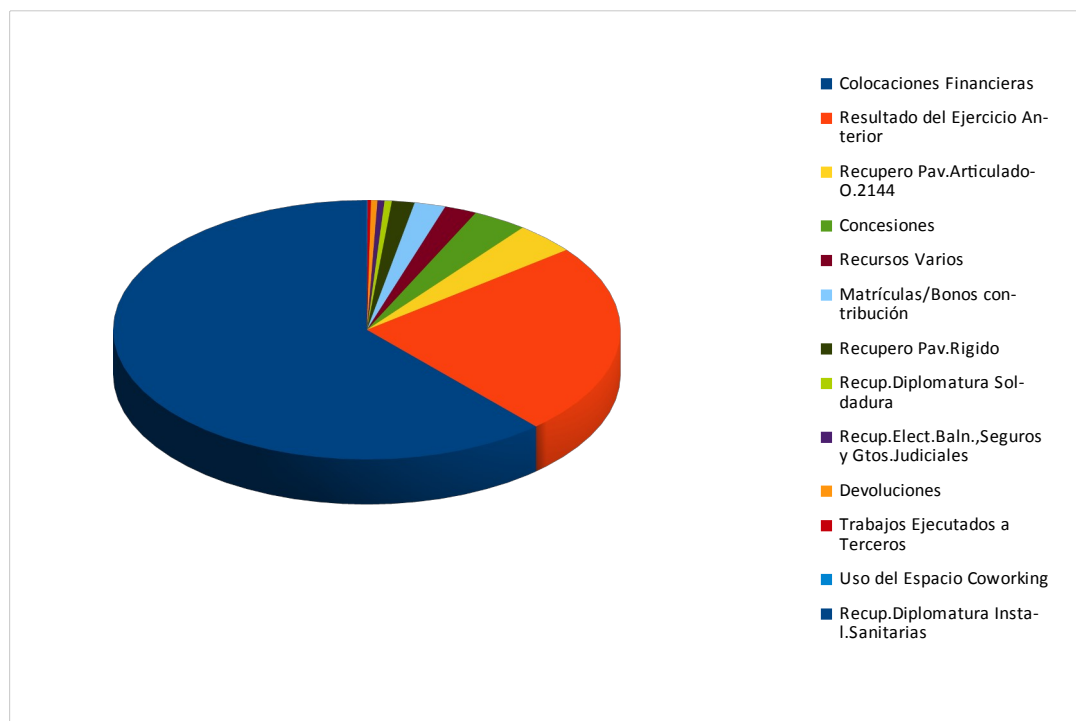
	En Pesos	Porcentual
General Inmobiliaria	\$518.633.868,99	30,90%
Insp. Sanit. H. P. y Seg.	\$390.689.047,80	23,28%
Contrib. ENERSA	\$200.422.067,16	11,94%
Servicios Sanitarios	\$181.866.402,37	10,84%
Fondo Municipal de Promoción	\$124.647.527,36	7,43%
Recupero Obras	\$57.180.452,62	3,41%
Contrib. Coop. Serv. Públ. G. Urquiza	\$43.398.381,57	2,59%
Actuaciones Administrativas	\$31.395.654,71	1,87%
Financiaciones – Cuotas	\$24.055.961,67	1,43%
Financiaciones – Entregas	\$20.563.089,61	1,23%
Intereses por Financiación	\$18.393.816,95	1,10%
Recargos por mora	\$17.720.792,30	1,06%
Cementerio	\$16.707.279,25	1,00%
Multas	\$7.930.599,12	0,47%
Fondo Becario Municipal	\$7.434.445,19	0,44%
Construcciones	\$4.591.157,31	0,27%
Deudores por tasas	\$4.572.947,41	0,27%
Multas de Tránsito	\$4.151.515,48	0,25%
Otras tasas (Incluye: ocupación del espacio público, venta ambulante, publicidad y salud pública)	\$2.746.318,51	0,16%
Tasa por Inspección de Antenas	\$1.200.000,00	0,07%
TOTAL	\$1.678.301.325,38	100,00%



Otros Recursos Municipales

Base: Ejecución al 30/09/24

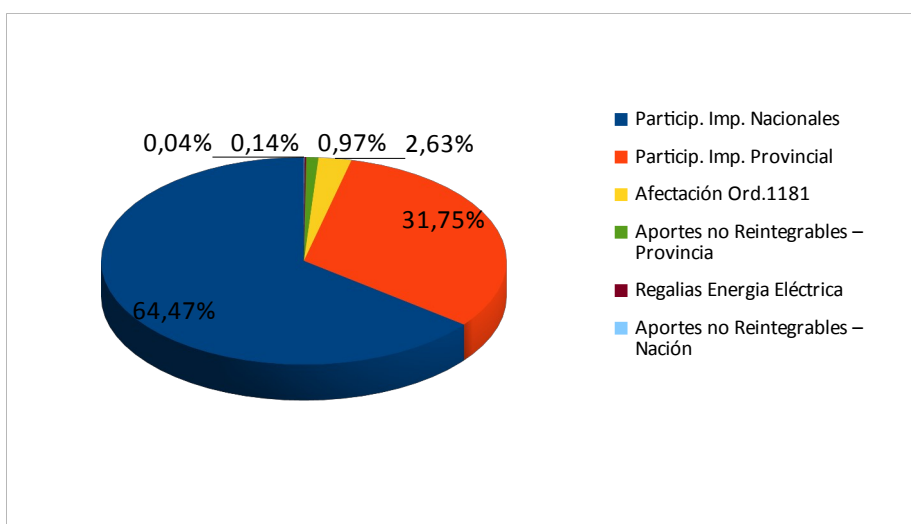
	En Pesos	Porcentual
Colocaciones Financieras	\$190.481.220,67	61,61%
Resultado del Ejercicio Anterior	\$74.070.095,10	23,96%
Recupero Pav.Articulado-O.2144	\$12.027.798,59	3,89%
Concesiones	\$10.737.095,66	3,47%
Recursos Varios	\$6.358.659,24	2,06%
Matrículas/Bonos contribución	\$6.125.020,00	1,98%
Recupero Pav.Rigido	\$4.474.654,34	1,45%
Recup.Diplomatura Soldadura	\$1.440.000,00	0,47%
Recup.Elect.Baln.,Seguros y Gtos.Judicial	\$1.366.265,00	0,442%
Devoluciones	\$1.267.181,73	0,41%
Trabajos Ejecutados a Terceros	\$664.695,76	0,22%
Uso del Espacio Coworking	\$132.070,00	0,043%
Recup.Diplomatura Instal.Sanitarias	\$10.000,00	0,003%
TOTAL	\$309.154.756,09	100,00%



Recursos de Otras Jurisdicciones

Base: Ejecución al 30/09/24

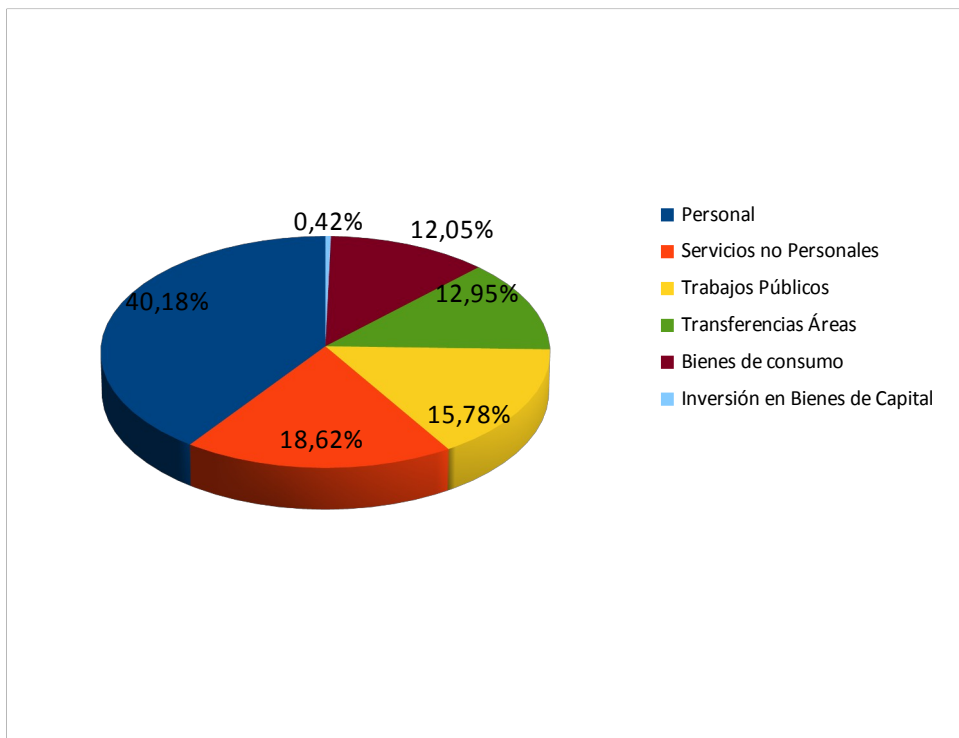
	En Pesos	Porcentual
Particip. Imp. Nacionales	\$1.903.960.543,54	64,47%
Particip. Imp. Provincial	\$937.456.035,49	31,75%
Afectación Ord.1181	\$77.522.999,03	2,63%
Aportes no Reintegrables – Provincia	\$28.685.013,73	0,97%
Regalias Energia Eléctrica	\$4.144.483,58	0,14%
Aportes no Reintegrables – Nación	\$1.297.058,52	0,04%
TOTAL	\$2.953.066.133,89	100,00%



Composición del Gasto

Base: Ejecución al 30/09/24

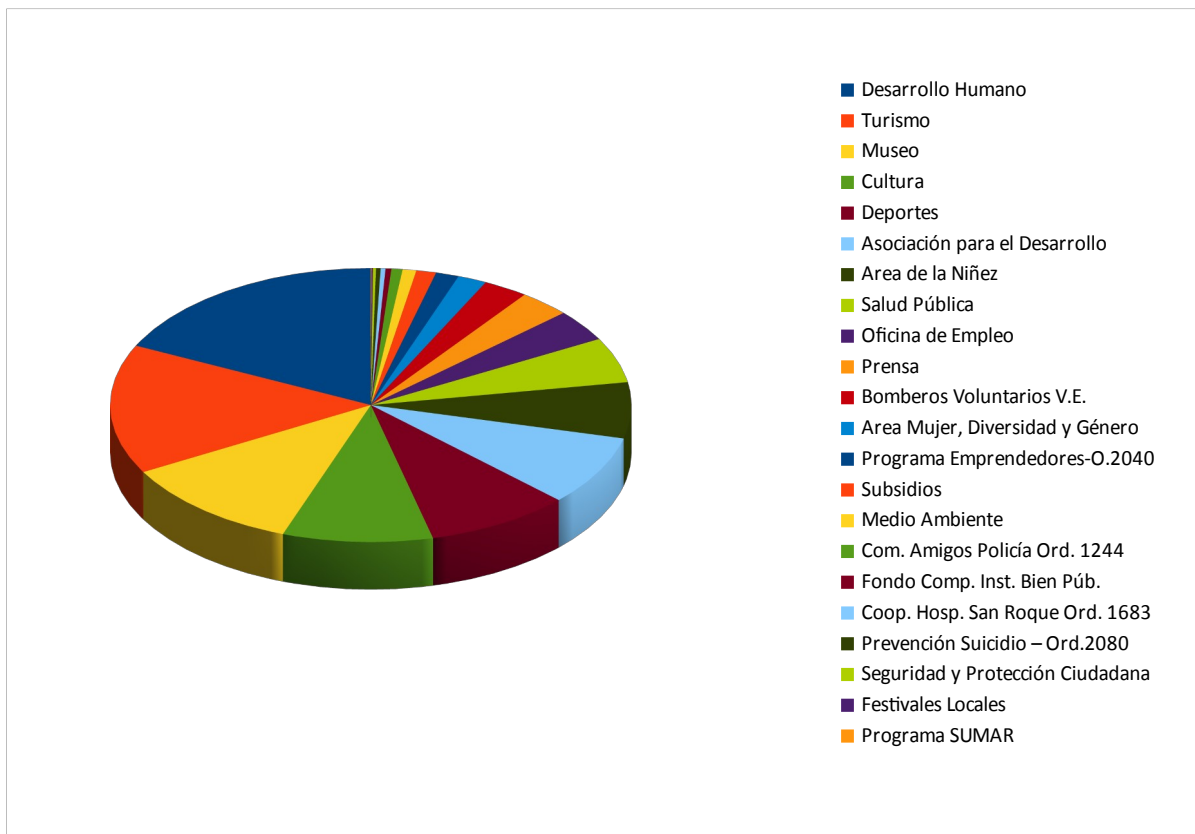
	En Pesos	Porcentual
Personal	\$1.758.091.658,96	40,18%
Servicios no Personales	\$814.699.265,22	18,62%
Trabajos Públicos	\$690.454.089,70	15,78%
Transferencias Áreas	\$566.572.591,90	12,95%
Bienes de consumo	\$527.405.944,56	12,05%
Inversión en Bienes de Capital	\$18.479.735,21	0,42%
TOTAL	\$4.375.703.285,55	100,00%



Destino de las Transferencias

Base: Ejecución al 30/09/24

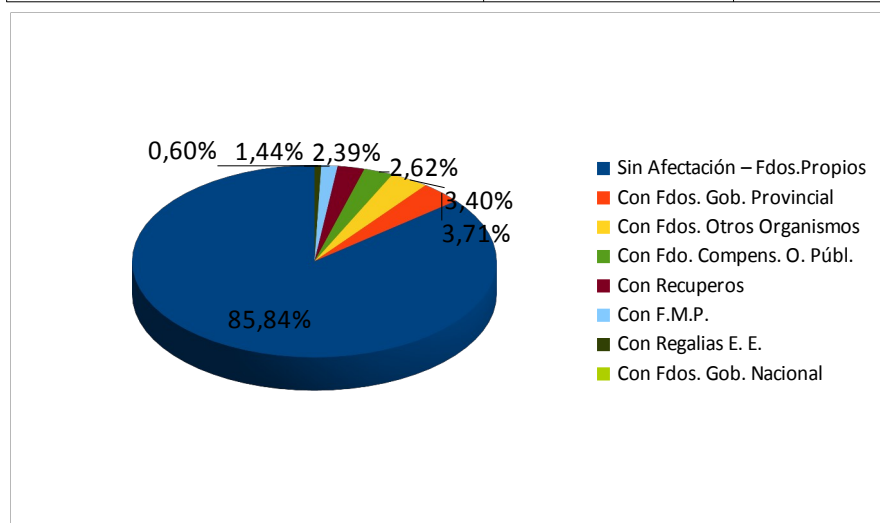
	En Pesos	Porcentual
Desarrollo Humano	\$101.177.356,99	17,86%
Turismo	\$86.502.555,07	15,27%
Museo	\$64.583.838,66	11,40%
Cultura	\$52.755.232,55	9,31%
Deportes	\$50.844.318,78	8,97%
Asociación para el Desarrollo	\$46.888.991,85	8,28%
Area de la Niñez	\$37.410.792,47	6,60%
Salud Pública	\$30.163.128,54	5,32%
Oficina de Empleo	\$21.217.944,48	3,74%
Prensa	\$18.080.848,10	3,19%
Bomberos Voluntarios V.E.	\$15.749.058,13	2,78%
Area Mujer, Diversidad y Género	\$10.221.621,25	1,80%
Programa Emprendedores-O.2040	\$8.114.931,16	1,43%
Subsidios	\$6.991.984,40	1,23%
Medio Ambiente	\$4.815.893,75	0,85%
Com. Amigos Policía Ord. 1244	\$3.903.632,37	0,69%
Fondo Comp. Inst. Bien Púb.	\$2.036.081,57	0,36%
Coop. Hosp. San Roque Ord. 1683	\$1.710.925,95	0,30%
Prevención Suicidio – Ord.2080	\$1.610.000,00	0,28%
Seguridad y Protección Ciudadana	\$1.046.855,83	0,18%
Festivales Locales	\$530.600,00	0,09%
Programa SUMAR	\$216.000,00	0,04%
TOTAL	\$566.572.591,90	100,00%



Trabajos Públicos

Base: Ejecución al 30/09/24

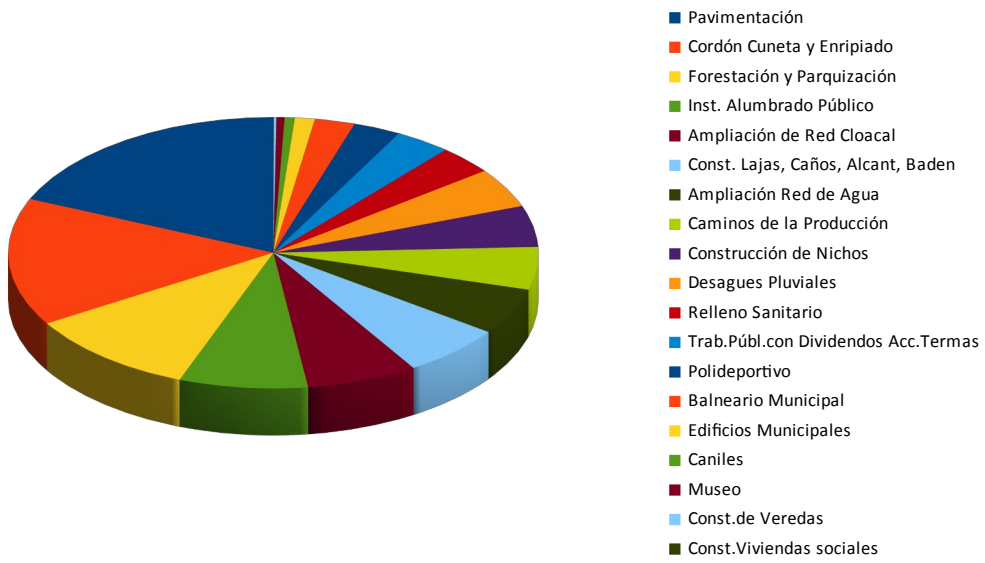
	En Pesos	Porcentual
Sin Afectación – Fdos.Propios	\$592.669.091,33	85,84%
Con Fdos. Gob. Provincial	\$25.638.482,79	3,71%
Con Fdos. Otros Organismos	\$23.504.722,28	3,40%
Con Fdo. Compens. O. Públ.	\$18.067.615,07	2,62%
Con Recuperos	\$16.502.452,93	2,39%
Con F.M.P.	\$9.927.241,72	1,44%
Con Regalias E. E.	\$4.144.483,58	0,60%
Con Fdos. Gob. Nacional	\$0,00	0,00%
TOTAL	\$690.454.089,70	100,00%



Trabajos Públicos por destino

Base: Ejecución al 30/09/24

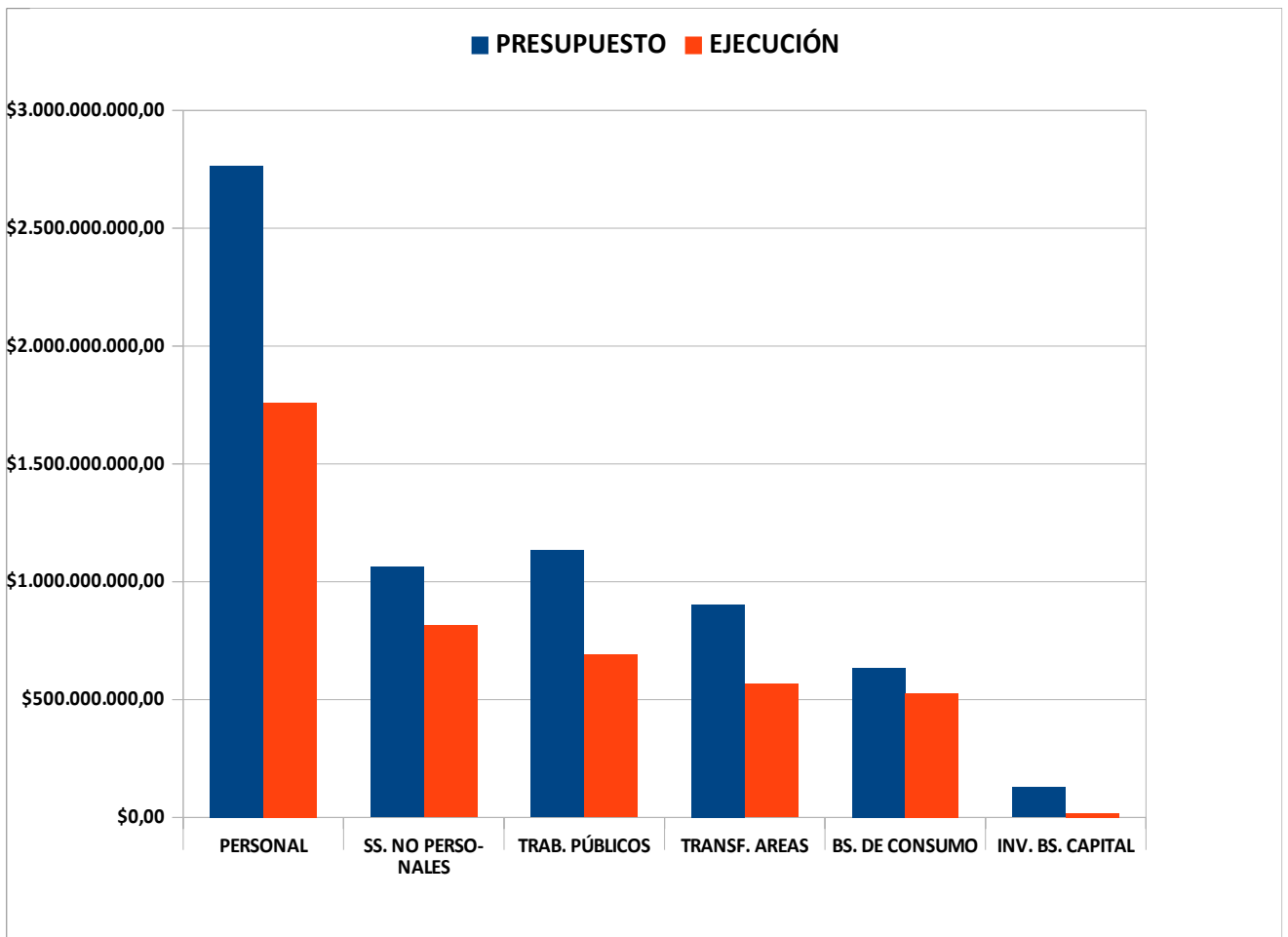
	En Pesos	Porcentual
Pavimentación	\$127.772.606,20	18,51%
Cordón Cuneta y Enripiado	\$105.055.118,12	15,22%
Forestación y Parquización	\$72.668.164,11	10,52%
Inst. Alumbrado Público	\$54.221.906,95	7,85%
Ampliación de Red Cloacal	\$46.715.334,70	6,77%
Const. Lajas, Caños, Alcant, Baden	\$42.889.654,74	6,21%
Ampliación Red de Agua	\$38.180.424,18	5,53%
Caminos de la Producción	\$35.212.519,96	5,10%
Construcción de Nichos	\$33.941.349,64	4,92%
Desagues Pluviales	\$32.426.774,28	4,70%
Relleno Sanitario	\$23.585.388,00	3,42%
Trab.Públ.con Dividendos Acc.Termas	\$23.504.722,28	3,40%
Polideportivo	\$19.973.005,01	2,89%
Balneario Municipal	\$16.961.365,67	2,46%
Edificios Municipales	\$8.362.763,40	1,21%
Caniles	\$4.261.465,00	0,62%
Museo	\$3.441.705,33	0,50%
Const.de Veredas	\$1.080.181,84	0,16%
Const.Viviendas sociales	\$199.640,29	0,03%
TOTAL	\$690.454.089,70	100,00%



Ejecución del Presupuesto de Gastos

Base: Ejecución al 30/09/24

	PRESUPUESTO	EJECUCIÓN	PORCENTUAL
PERSONAL	\$2.765.134.010,89	\$1.758.091.658,96	63,58%
SS. NO PERSONALES	\$1.062.641.580,69	\$814.699.265,22	76,67%
TRAB. PÚBLICOS	\$1.133.265.681,78	\$690.454.089,70	60,93%
TRANSF. AREAS	\$903.047.515,52	\$566.572.591,90	62,74%
BS. DE CONSUMO	\$635.538.159,35	\$527.405.944,56	82,99%
INV. BS. CAPITAL	\$127.416.058,47	\$18.479.735,21	14,50%
TOTAL	\$6.627.043.006,70	\$4.375.703.285,55	66,03%



Ejecución del Cálculo de Recursos

Base: Ejecución al 30/09/24

	PRESUPUESTO	EJECUCIÓN	PORCENTUAL
JURISD. NAC.	\$2.679.959.779,84	\$1.905.257.602,06	71,09%
TASAS MUNIC.	\$2.144.280.139,42	\$1.678.301.325,38	78,27%
JURISD. PROV.	\$1.296.079.582,21	\$1.047.808.531,83	80,84%
OTROS REC. MUNIC.	\$364.919.210,86	\$309.154.756,09	84,72%
REC. CAPITAL	\$141.804.294,37	\$135.397.490,73	95,48%
TOTAL	\$6.627.043.006,70	\$5.075.919.706,09	76,59%

