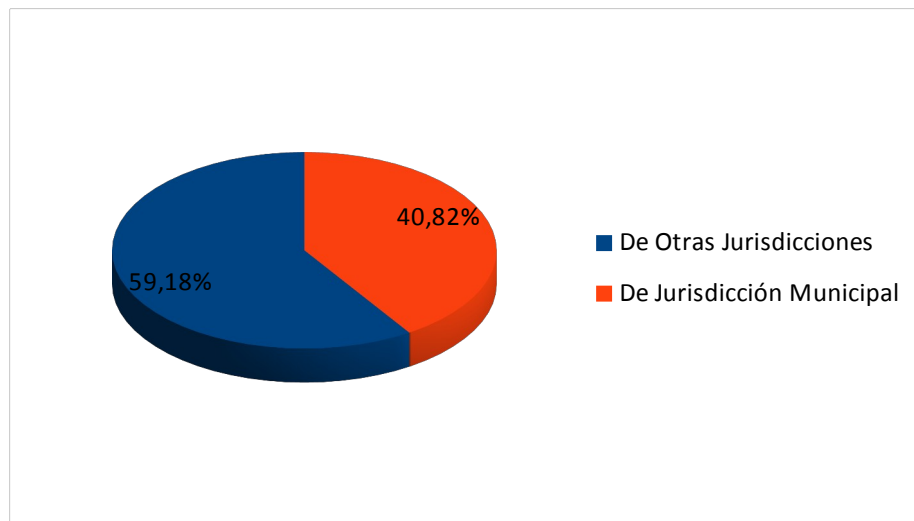


Análisis Gráfico Ejecuciones al 31/10/24

Ingresos Corrientes

Base: Ejecución al 31/10/24

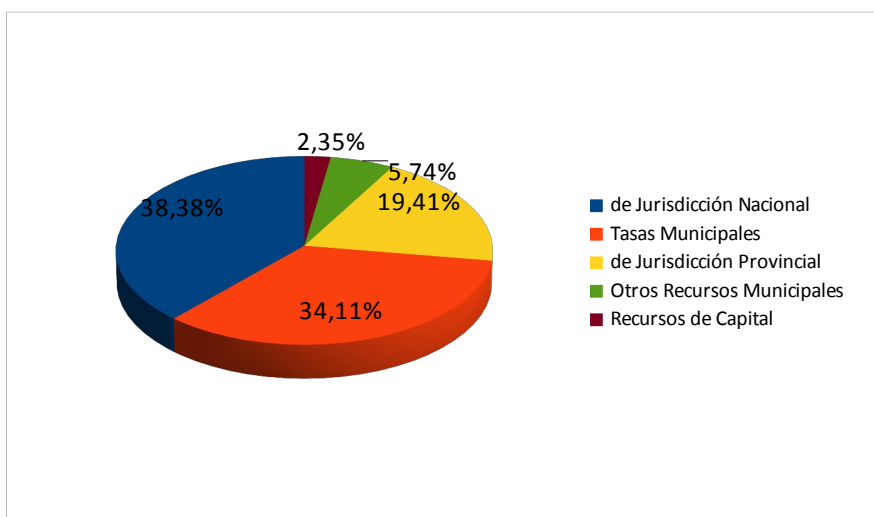
	En Pesos	Porcentual
De Otras Jurisdicciones	\$3.363.225.867,14	59,18%
De Jurisdicción Municipal	\$2.319.445.921,56	40,82%
TOTAL	\$5.682.671.788,70	100,00 %



Composición de Ingresos

Base: Ejecución al 31/10/24

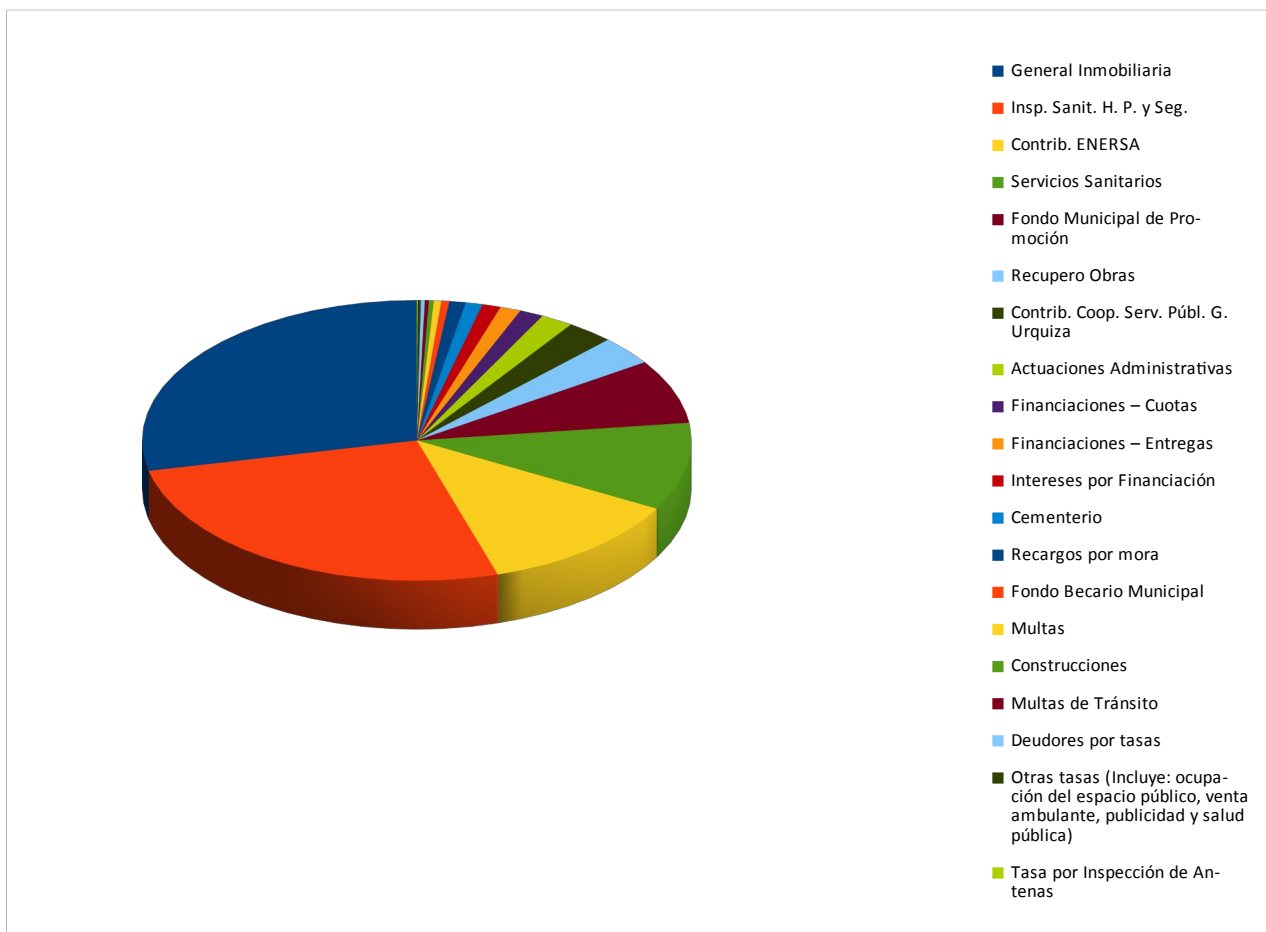
	En Pesos	Porcentual
de Jurisdicción Nacional	\$2.233.755.657,92	38,38%
Tasas Municipales	\$1.985.353.843,42	34,11%
de Jurisdicción Provincial	\$1.129.470.209,22	19,41%
Otros Recursos Municipales	\$334.092.078,14	5,74%
Recursos de Capital	\$137.050.648,97	2,35%
TOTAL	\$5.819.722.437,67	100,00%



Tasas Municipales

Base: Ejecución al 31/10/24

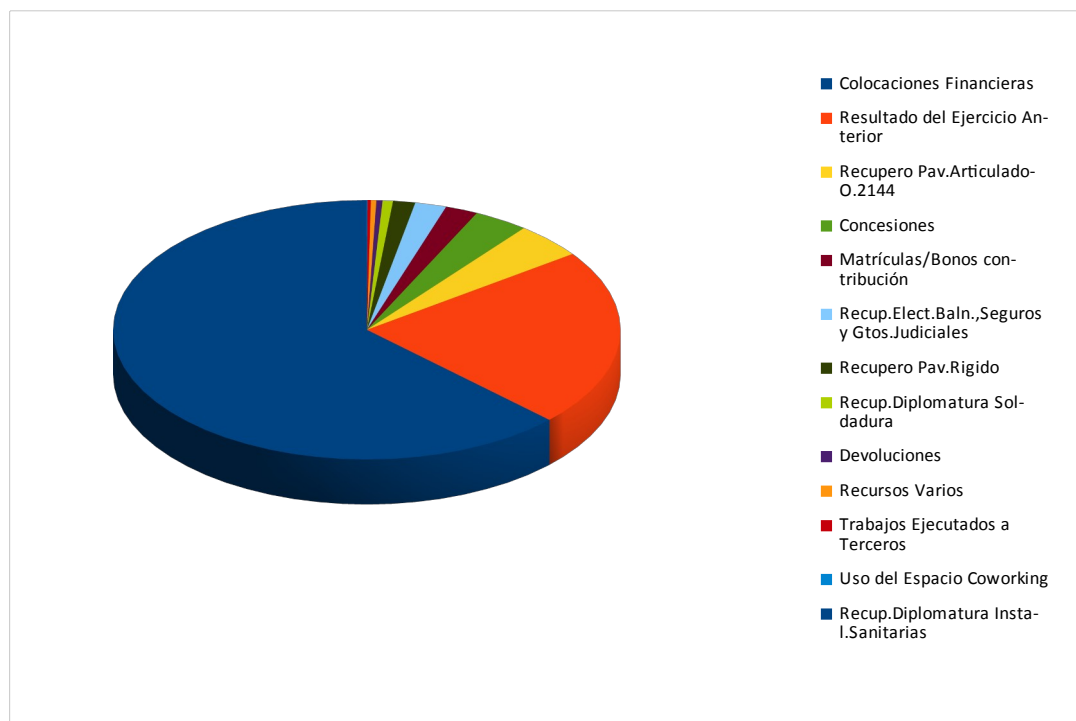
	En Pesos	Porcentual
General Inmobiliaria	\$565.401.196,87	28,48%
Insp. Sanit. H. P. y Seg.	\$521.946.101,79	26,29%
Contrib. ENERSA	\$241.113.551,44	12,14%
Servicios Sanitarios	\$200.758.929,12	10,11%
Fondo Municipal de Promoción	\$146.651.186,20	7,39%
Recupero Obras	\$66.150.494,63	3,33%
Contrib. Coop. Serv. Públ. G. Urquiza	\$54.864.816,88	2,76%
Actuaciones Administrativas	\$38.052.474,71	1,92%
Financiaciones – Cuotas	\$28.054.718,51	1,41%
Financiaciones – Entregas	\$24.264.829,61	1,22%
Intereses por Financiación	\$21.643.811,39	1,09%
Cementerio	\$19.765.479,25	1,00%
Recargos por mora	\$18.960.514,58	0,96%
Fondo Becario Municipal	\$9.326.493,19	0,47%
Multas	\$8.697.448,99	0,44%
Construcciones	\$5.701.391,92	0,29%
Multas de Tránsito	\$4.678.142,26	0,24%
Deudores por tasas	\$4.612.935,09	0,23%
Otras tasas (Incluye: ocupación del espacio público, venta ambulante, publicidad y salud pública)	\$3.509.326,99	0,18%
Tasa por Inspección de Antenas	\$1.200.000,00	0,06%
TOTAL	\$1.985.353.843,42	100,00%



Otros Recursos Municipales

Base: Ejecución al 31/10/24

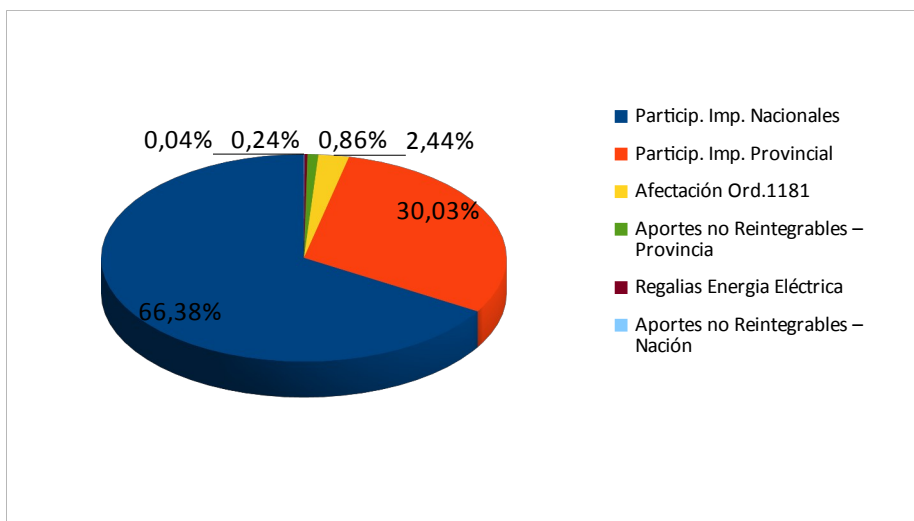
	En Pesos	Porcentual
Colocaciones Financieras	\$209.726.015,19	62,77%
Resultado del Ejercicio Anterior	\$74.070.095,10	22,17%
Recupero Pav.Articulado-O.2144	\$14.768.234,87	4,42%
Concesiones	\$11.658.175,66	3,49%
Matrículas/Bonos contribución	\$6.951.870,00	2,08%
Recup.Elect.Baln.,Seguros y Gtos.Judicial	\$6.675.852,82	2,00%
Recupero Pav.Rigido	\$4.713.965,69	1,41%
Recup.Diplomatura Soldadura	\$2.210.000,00	0,66%
Devoluciones	\$1.299.931,73	0,39%
Recursos Varios	\$1.175.703,82	0,35%
Trabajos Ejecutados a Terceros	\$697.113,26	0,21%
Uso del Espacio Coworking	\$135.120,00	0,04%
Recup.Diplomatura Instal.Sanitarias	\$10.000,00	0,003%
TOTAL	\$334.092.078,14	100,00%



Recursos de Otras Jurisdicciones

Base: Ejecución al 31/10/24

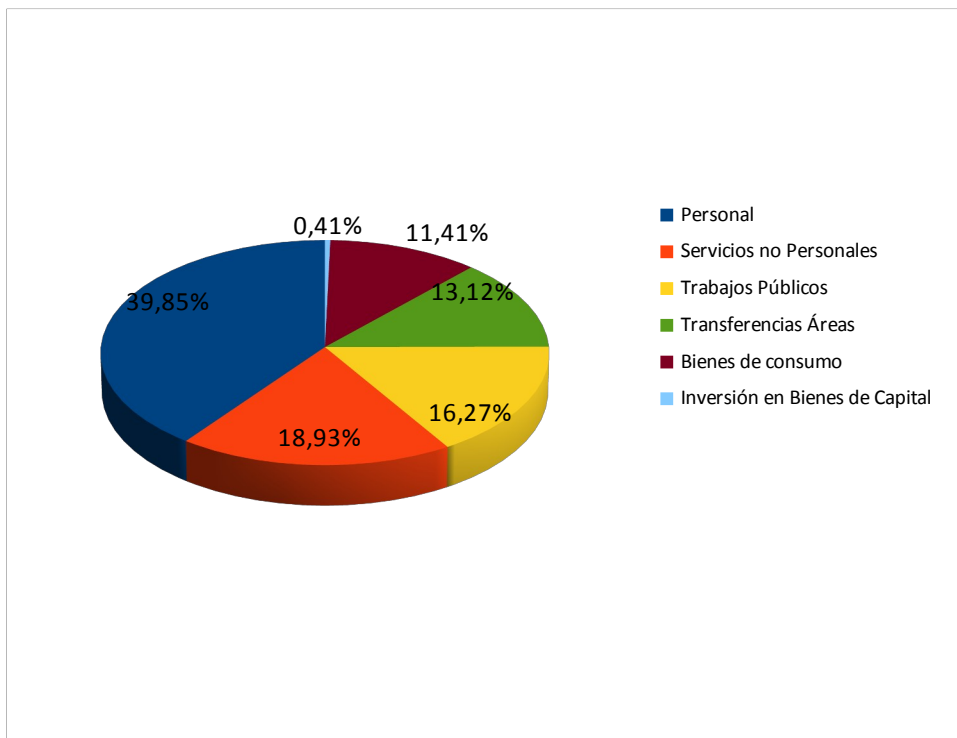
	En Pesos	Porcentual
Particip. Imp. Nacionales	\$2.232.443.509,40	66,38%
Particip. Imp. Provincial	\$1.010.128.084,45	30,03%
Afectación Ord.1181	\$82.161.640,46	2,44%
Aportes no Reintegrables – Provincia	\$29.035.013,73	0,86%
Regalias Energia Eléctrica	\$8.145.470,58	0,24%
Aportes no Reintegrables – Nación	\$1.312.148,52	0,04%
TOTAL	\$3.363.225.867,14	100,00%



Composición del Gasto

Base: Ejecución al 31/10/24

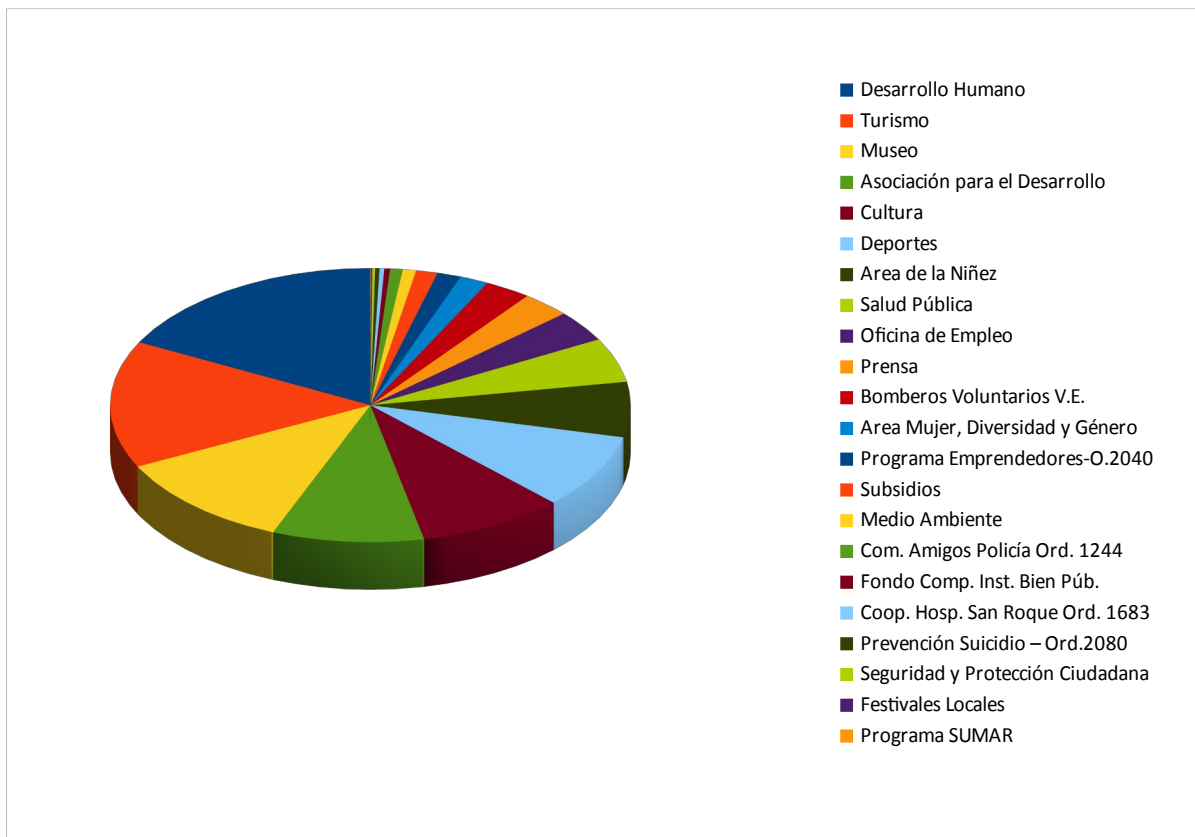
	En Pesos	Porcentual
Personal	\$2.019.660.732,58	39,85%
Servicios no Personales	\$959.544.544,18	18,93%
Trabajos Públicos	\$824.891.880,13	16,27%
Transferencias Áreas	\$665.232.503,04	13,12%
Bienes de consumo	\$578.527.783,01	11,41%
Inversión en Bienes de Capital	\$20.690.127,70	0,41%
TOTAL	\$5.068.547.570,64	100,00%



Destino de las Transferencias

Base: Ejecución al 31/10/24

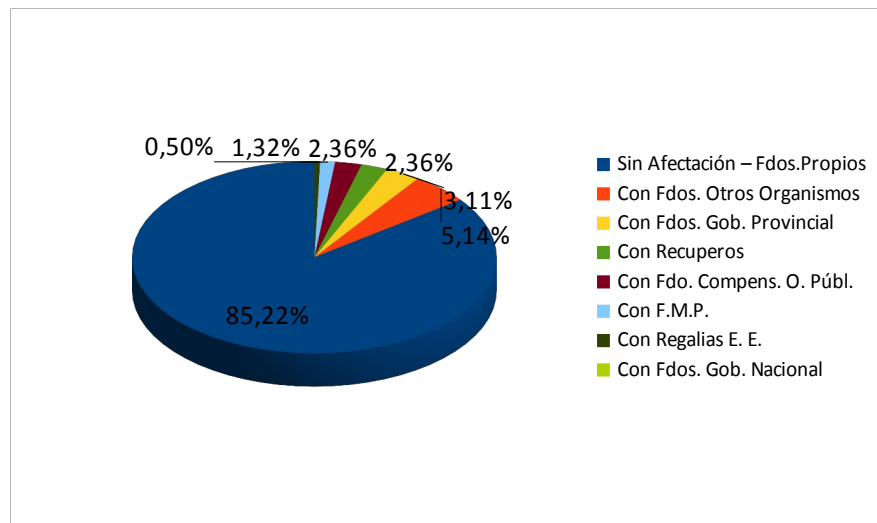
	En Pesos	Porcentual
Desarrollo Humano	\$115.764.889,59	17,40%
Turismo	\$99.737.556,54	14,99%
Museo	\$76.500.595,15	11,50%
Asociación para el Desarrollo	\$62.653.170,31	9,42%
Cultura	\$60.555.673,15	9,10%
Deportes	\$58.619.354,03	8,81%
Area de la Niñez	\$43.311.089,49	6,51%
Salud Pública	\$34.824.977,56	5,24%
Oficina de Empleo	\$24.516.374,30	3,69%
Prensa	\$20.183.705,16	3,03%
Bomberos Voluntarios V.E.	\$19.123.006,34	2,87%
Area Mujer, Diversidad y Género	\$11.912.310,00	1,79%
Programa Emprendedores-O.2040	\$9.873.060,88	1,48%
Subsidios	\$8.921.509,11	1,34%
Medio Ambiente	\$5.459.462,46	0,82%
Com. Amigos Policía Ord. 1244	\$5.217.313,91	0,78%
Fondo Comp. Inst. Bien Púb.	\$2.367.481,57	0,36%
Coop. Hosp. San Roque Ord. 1683	\$1.952.252,48	0,29%
Prevención Suicidio – Ord.2080	\$1.780.000,00	0,27%
Seguridad y Protección Ciudadana	\$1.212.121,01	0,18%
Festivales Locales	\$530.600,00	0,08%
Programa SUMAR	\$216.000,00	0,03%
TOTAL	\$665.232.503,04	100,00%



Trabajos Públicos

Base: Ejecución al 31/10/24

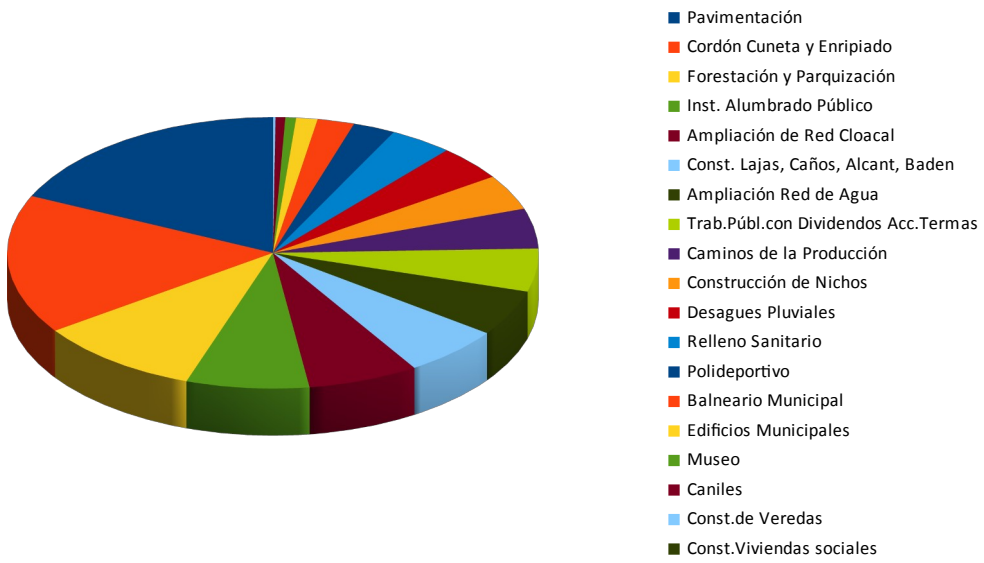
	En Pesos	Porcentual
Sin Afectación – Fdos.Propios	\$702.964.931,73	85,22%
Con Fdos. Otros Organismos	\$42.368.319,61	5,14%
Con Fdos. Gob. Provincial	\$25.638.482,79	3,11%
Con Recuperos	\$19.482.200,56	2,36%
Con Fdo. Compens. O. Públ.	\$19.427.714,97	2,36%
Con F.M.P.	\$10.865.746,89	1,32%
Con Regalias E. E.	\$4.144.483,58	0,50%
Con Fdos. Gob. Nacional	\$0,00	0,00%
TOTAL	\$824.891.880,13	100,00%



Trabajos Públicos por destino

Base: Ejecución al 31/10/24

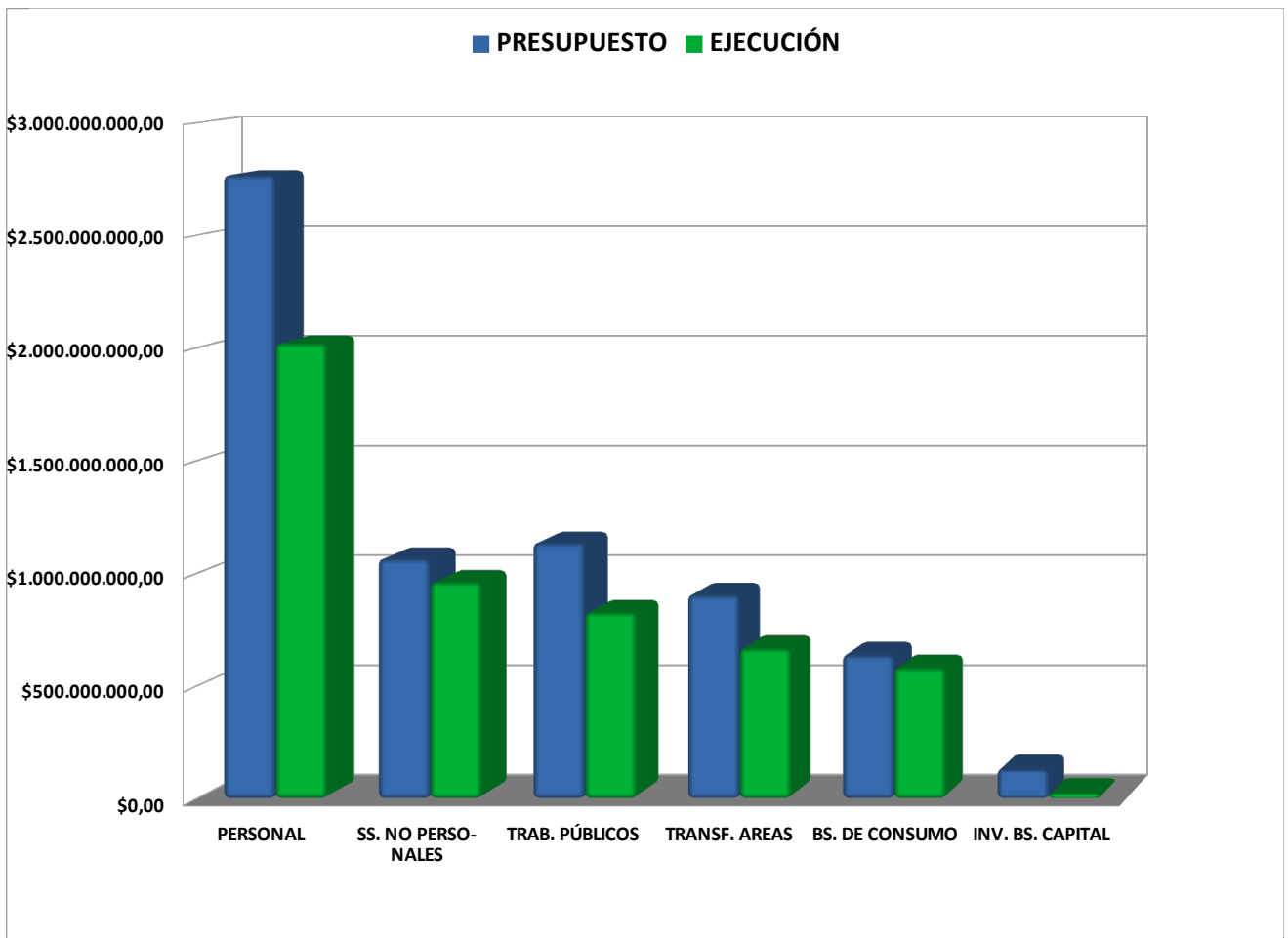
	En Pesos	Porcentual
Pavimentación	\$149.502.659,38	18,12%
Cordón Cuneta y Enripiado	\$136.898.454,37	16,60%
Forestación y Parquización	\$82.551.019,72	10,01%
Inst. Alumbrado Público	\$61.671.242,81	7,48%
Ampliación de Red Cloacal	\$55.512.008,86	6,73%
Const. Lajas, Caños, Alcant, Baden	\$49.369.201,72	5,98%
Ampliación Red de Agua	\$45.095.293,72	5,47%
Trab.Públ.con Dividendos Acc.Termas	\$42.368.319,61	5,14%
Caminos de la Producción	\$39.227.860,24	4,76%
Construcción de Nichos	\$34.711.390,64	4,21%
Desagues Pluviales	\$34.293.308,13	4,16%
Relleno Sanitario	\$31.616.479,30	3,83%
Polideportivo	\$21.264.902,76	2,58%
Balneario Municipal	\$18.560.123,40	2,25%
Edificios Municipales	\$10.690.766,85	1,30%
Museo	\$5.369.034,49	0,65%
Caniles	\$4.851.290,00	0,59%
Const.de Veredas	\$1.138.883,84	0,14%
Const.Viviendas sociales	\$199.640,29	0,02%
TOTAL	\$824.891.880,13	100,00%



Ejecución del Presupuesto de Gastos

Base: Ejecución al 31/10/24

	PRESUPUESTO	EJECUCIÓN	PORCENTUAL
PERSONAL	\$2.765.134.010,89	\$2.019.660.732,58	73,04%
SS. NO PERSONALES	\$1.062.641.580,69	\$959.544.544,18	90,30%
TRAB. PÚBLICOS	\$1.133.265.681,78	\$824.891.880,13	72,79%
TRANSF. AREAS	\$903.047.515,52	\$665.232.503,04	73,67%
BS. DE CONSUMO	\$635.538.159,35	\$578.527.783,01	91,03%
INV. BS. CAPITAL	\$127.416.058,47	\$20.690.127,70	16,24%
TOTAL	\$6.627.043.006,70	\$5.068.547.570,64	76,48%



Ejecución del Cálculo de Recursos

Base: Ejecución al 31/10/24

	PRESUPUESTO	EJECUCIÓN	PORCENTUAL
JURISD. NAC.	\$2.679.959.779,84	\$2.233.755.657,92	83,35%
TASAS MUNIC.	\$2.144.280.139,42	\$1.985.353.843,42	92,59%
JURISD. PROV.	\$1.296.079.582,21	\$1.129.470.209,22	87,15%
OTROS REC. MUNIC.	\$364.919.210,86	\$334.092.078,14	91,55%
REC. CAPITAL	\$141.804.294,37	\$137.050.648,97	96,65%
TOTAL	\$6.627.043.006,70	\$5.819.722.437,67	87,82%

