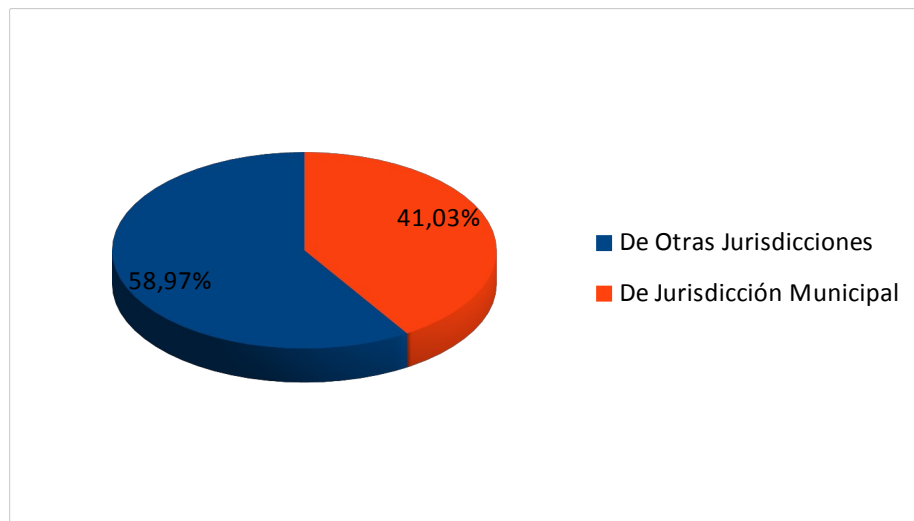


## Análisis Gráfico Ejecuciones al 30/11/24

### Ingresos Corrientes

Base: Ejecución al 30/11/24

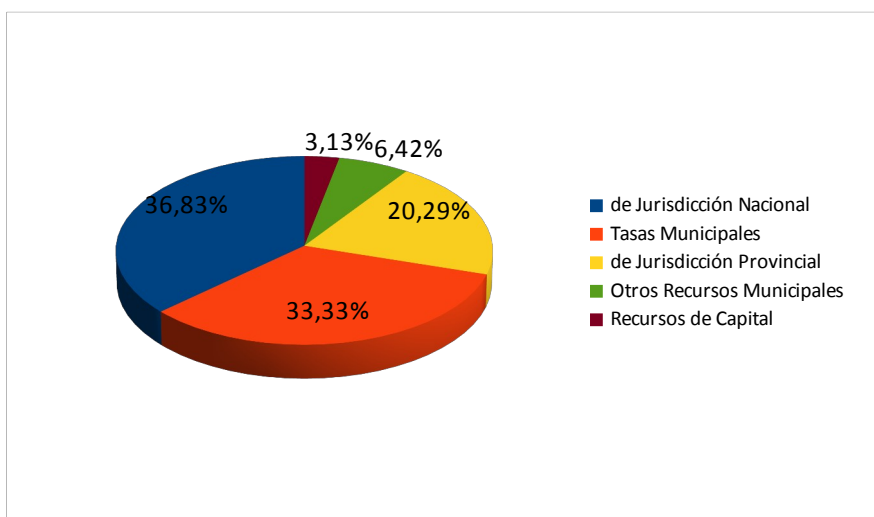
	En Pesos	Porcentual
De Otras Jurisdicciones	\$3.803.349.931,08	58,97%
De Jurisdicción Municipal	\$2.646.644.528,73	41,03%
<b>TOTAL</b>	<b>\$6.449.994.459,81</b>	<b>100,00 %</b>



### Composición de Ingresos

Base: Ejecución al 30/11/24

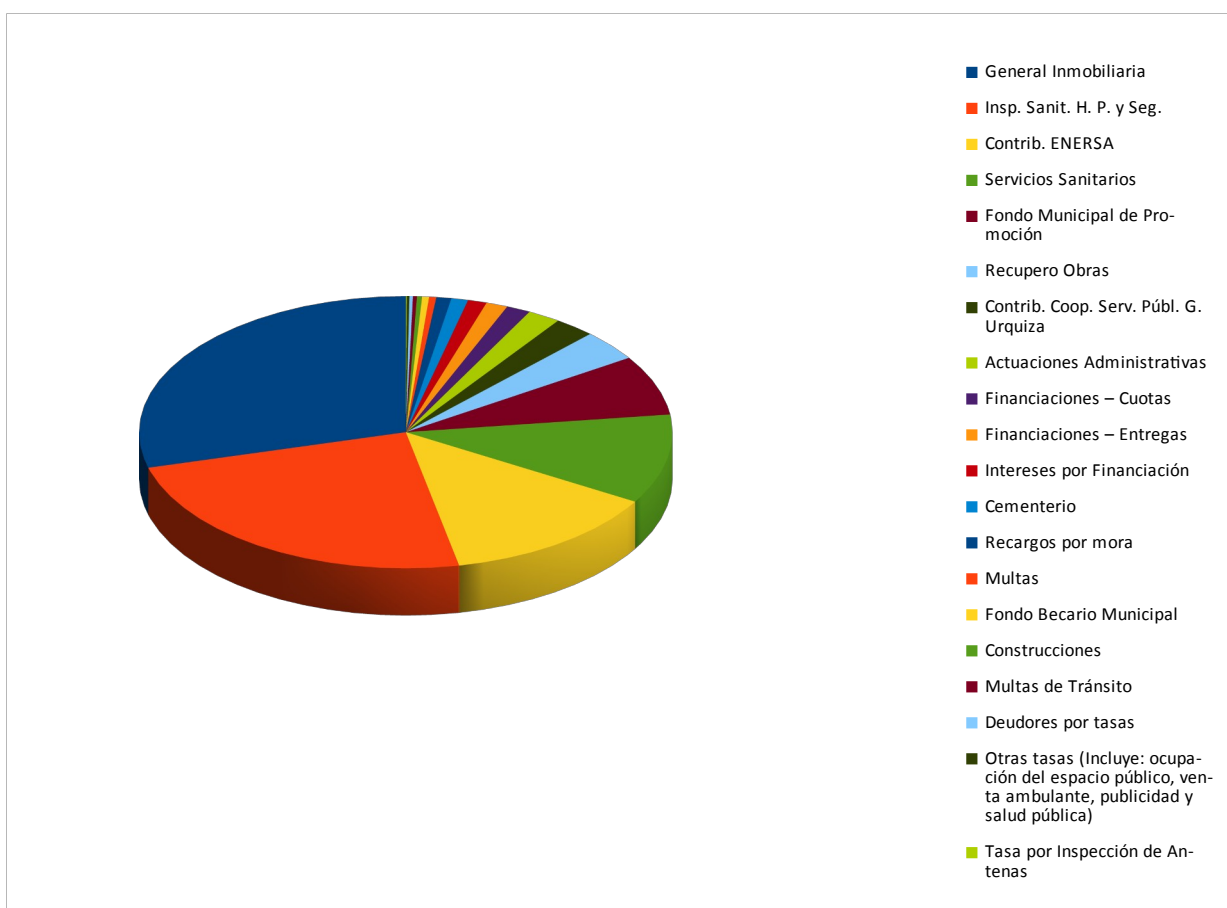
	En Pesos	Porcentual
de Jurisdicción Nacional	\$2.452.114.284,97	36,83%
Tasas Municipales	\$2.219.061.217,83	33,33%
de Jurisdicción Provincial	\$1.351.235.646,11	20,29%
Otros Recursos Municipales	\$427.583.310,90	6,42%
Recursos de Capital	\$208.412.389,38	3,13%
<b>TOTAL</b>	<b>\$6.658.406.849,19</b>	<b>100,00%</b>



## Tasas Municipales

Base: Ejecución al 30/11/24

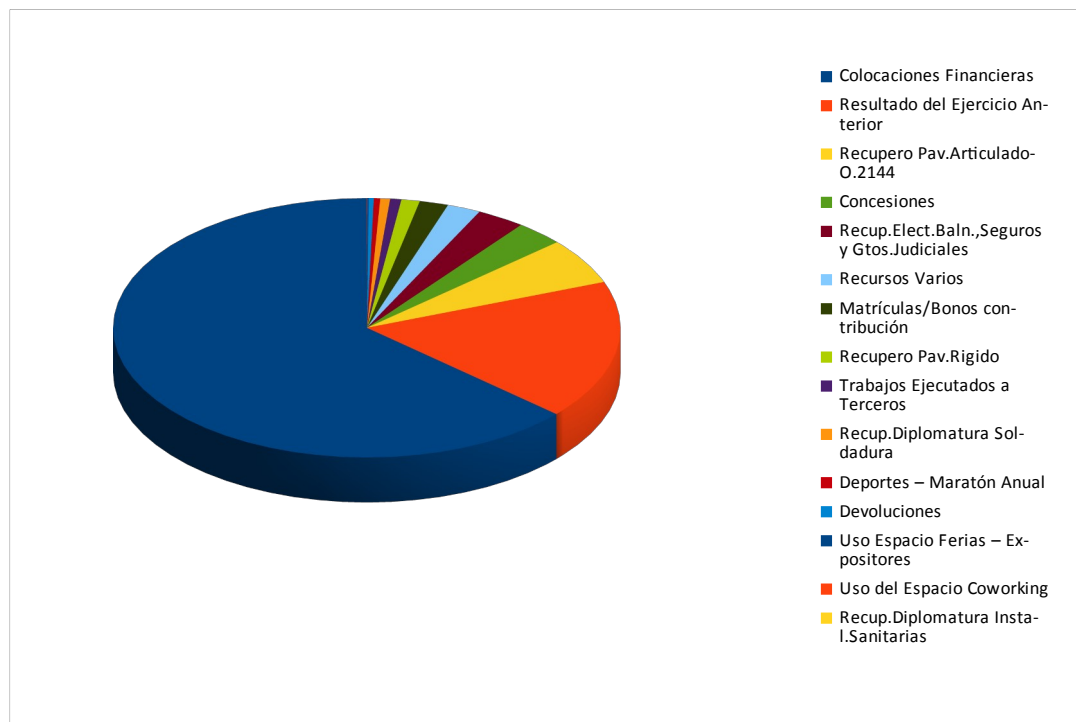
	En Pesos	Porcentual
General Inmobiliaria	\$647.893.963,20	29,20%
Insp. Sanit. H. P. y Seg.	\$532.856.647,42	24,01%
Contrib. ENERSA	\$294.386.053,56	13,27%
Servicios Sanitarios	\$235.359.621,36	10,61%
Fondo Municipal de Promoción	\$158.261.236,46	7,13%
Recupero Obras	\$80.578.751,33	3,63%
Contrib. Coop. Serv. Públ. G. Urquiza	\$54.864.816,88	2,47%
Actuaciones Administrativas	\$44.208.987,96	1,99%
Financiaciones – Cuotas	\$32.662.695,19	1,47%
Financiaciones – Entregas	\$29.059.540,61	1,31%
Intereses por Financiación	\$25.541.234,31	1,15%
Cementerio	\$22.572.304,25	1,02%
Recargos por mora	\$20.136.648,33	0,91%
Multas	\$9.568.758,04	0,43%
Fondo Becario Municipal	\$9.455.124,19	0,43%
Construcciones	\$6.883.306,69	0,31%
Multas de Tránsito	\$5.244.309,78	0,24%
Deudores por tasas	\$4.677.439,01	0,21%
Otras tasas (Incluye: ocupación del espacio público, venta ambulante, publicidad y salud pública)	\$3.649.779,26	0,16%
Tasa por Inspección de Antenas	\$1.200.000,00	0,05%
<b>TOTAL</b>	<b>\$2.219.061.217,83</b>	<b>100,00%</b>



### Otros Recursos Municipales

Base: Ejecución al 30/11/24

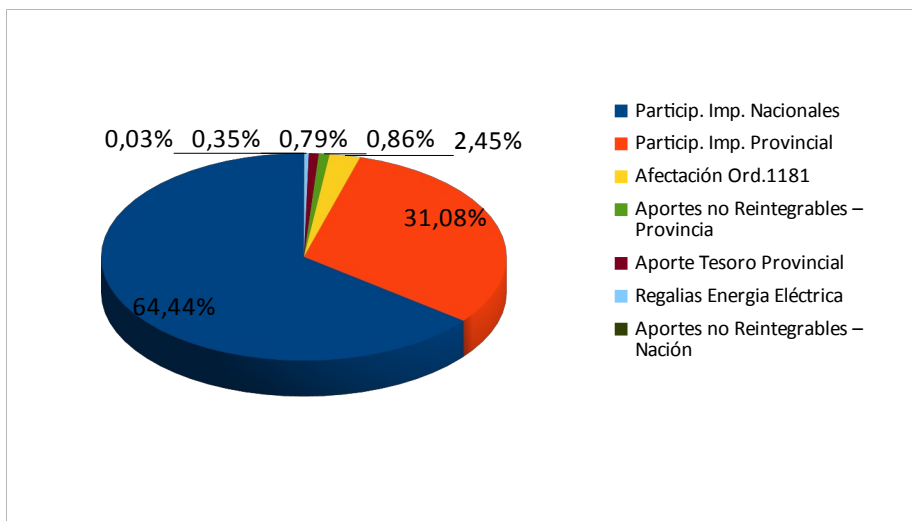
	En Pesos	Porcentual
Colocaciones Financieras	\$271.212.166,70	63,43%
Resultado del Ejercicio Anterior	\$74.070.095,10	17,32%
Recupero Pav.Articulado-O.2144	\$24.566.428,87	5,75%
Concesiones	\$13.225.755,66	3,09%
Recup.Elect.Baln.,Seguros y Gtos.Judicial	\$13.167.563,64	3,08%
Recursos Varios	\$9.154.428,51	2,14%
Matrículas/Bonos contribución	\$7.849.390,00	1,84%
Recupero Pav.Rigido	\$5.008.057,79	1,17%
Trabajos Ejecutados a Terceros	\$3.038.222,90	0,71%
Recup.Diplomatura Soldadura	\$2.675.000,00	0,63%
Deportes – Maratón Anual	\$1.720.800,00	0,40%
Devoluciones	\$1.384.681,73	0,32%
Uso Espacio Ferias – Expositores	\$350.000,00	0,082%
Uso del Espacio Coworking	\$150.720,00	0,035%
Recup.Diplomatura Instal.Sanitarias	\$10.000,00	0,002%
<b>TOTAL</b>	<b>\$427.583.310,90</b>	<b>100,00%</b>



**Recursos de Otras Jurisdicciones**

Base: Ejecución al 30/11/24

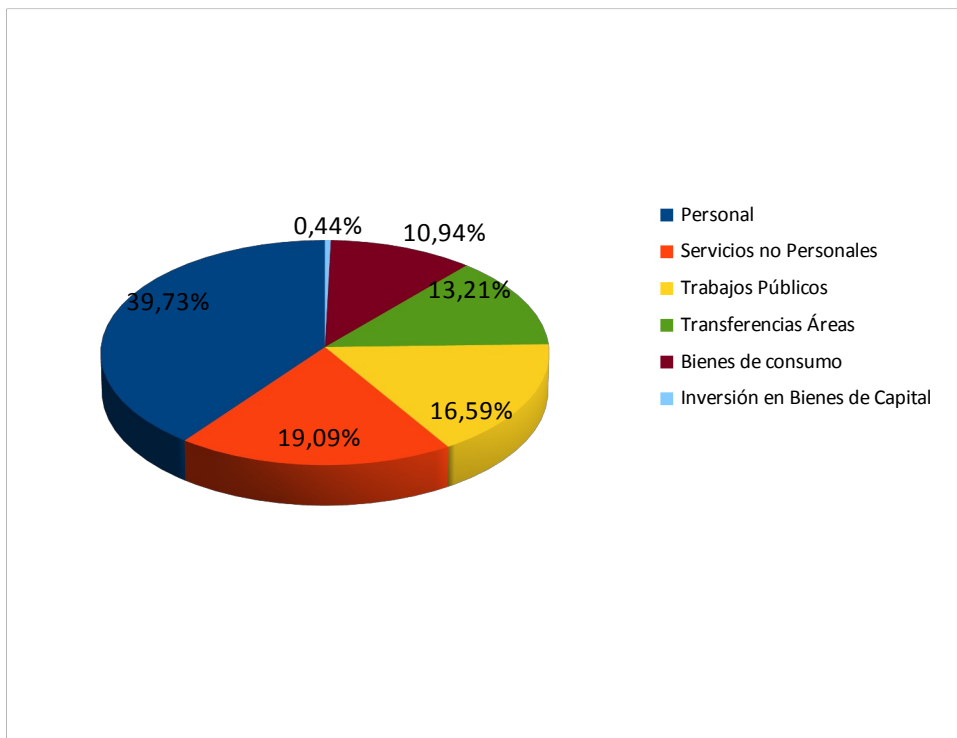
	En Pesos	Porcentual
Particip. Imp. Nacionales	\$2.450.802.136,45	64,44%
Particip. Imp. Provincial	\$1.181.937.412,56	31,08%
Afectación Ord.1181	\$93.128.193,32	2,45%
Aportes no Reintegrables – Provincia	\$32.885.013,73	0,86%
Aporte Tesoro Provincial	\$30.000.000,00	0,79%
Regalias Energia Eléctrica	\$13.285.026,50	0,35%
Aportes no Reintegrables – Nación	\$1.312.148,52	0,03%
<b>TOTAL</b>	<b>\$3.803.349.931,08</b>	<b>100,00%</b>



### Composición del Gasto

Base: Ejecución al 30/11/24

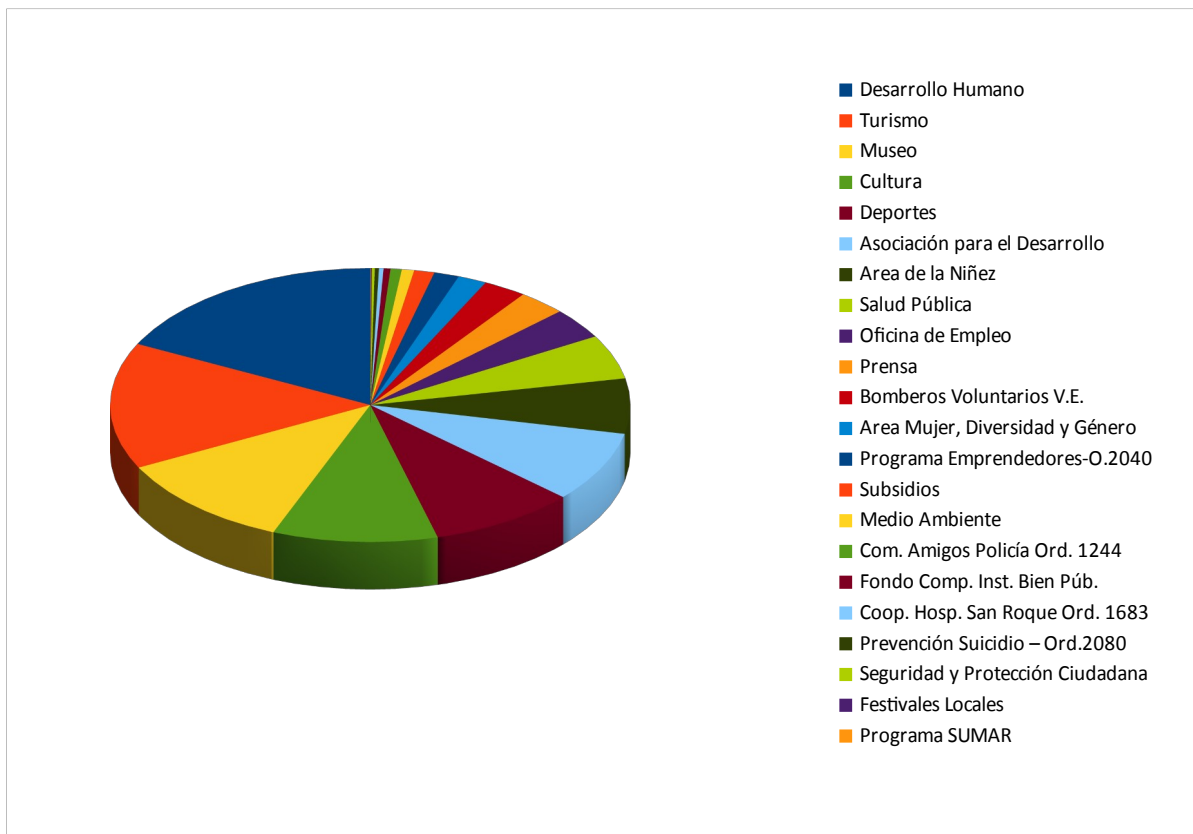
	En Pesos	Porcentual
Personal	\$2.304.338.068,23	39,73%
Servicios no Personales	\$1.107.329.537,79	19,09%
Trabajos Públicos	\$962.224.581,95	16,59%
Transferencias Áreas	\$765.836.289,25	13,21%
Bienes de consumo	\$634.217.411,15	10,94%
Inversión en Bienes de Capital	\$25.496.327,70	0,44%
<b>TOTAL</b>	<b>\$5.799.442.216,07</b>	<b>100,00%</b>



### Destino de las Transferencias

Base: Ejecución al 30/11/24

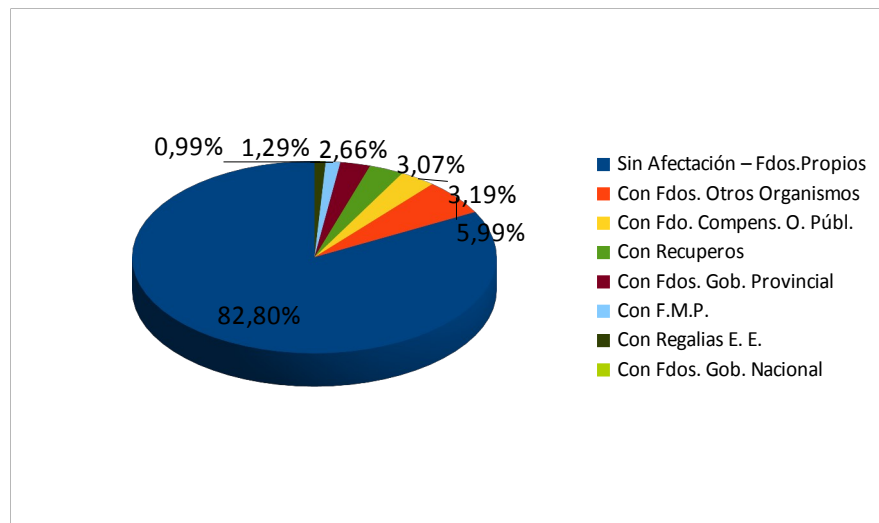
	En Pesos	Porcentual
Desarrollo Humano	\$135.032.168,29	17,63%
Turismo	\$114.180.115,31	14,91%
Museo	\$87.187.326,38	11,38%
Cultura	\$78.514.229,68	10,25%
Deportes	\$69.699.175,86	9,10%
Asociación para el Desarrollo	\$63.921.867,41	8,35%
Area de la Niñez	\$49.848.826,34	6,51%
Salud Pública	\$40.005.547,48	5,22%
Oficina de Empleo	\$27.879.590,11	3,64%
Prensa	\$22.915.418,90	2,99%
Bomberos Voluntarios V.E.	\$20.565.693,98	2,69%
Area Mujer, Diversidad y Género	\$13.711.864,35	1,79%
Programa Emprendedores-O.2040	\$11.951.037,28	1,56%
Subsidios	\$9.699.670,95	1,27%
Medio Ambiente	\$5.864.687,07	0,77%
Com. Amigos Policía Ord. 1244	\$5.322.992,77	0,70%
Fondo Comp. Inst. Bien Púb.	\$3.244.031,57	0,42%
Coop. Hosp. San Roque Ord. 1683	\$2.209.324,51	0,29%
Prevención Suicidio – Ord.2080	\$1.950.000,00	0,25%
Seguridad y Protección Ciudadana	\$1.386.121,01	0,18%
Festivales Locales	\$530.600,00	0,07%
Programa SUMAR	\$216.000,00	0,03%
<b>TOTAL</b>	<b>\$765.836.289,25</b>	<b>100,00%</b>



## Trabajos Públicos

Base: Ejecución al 30/11/24

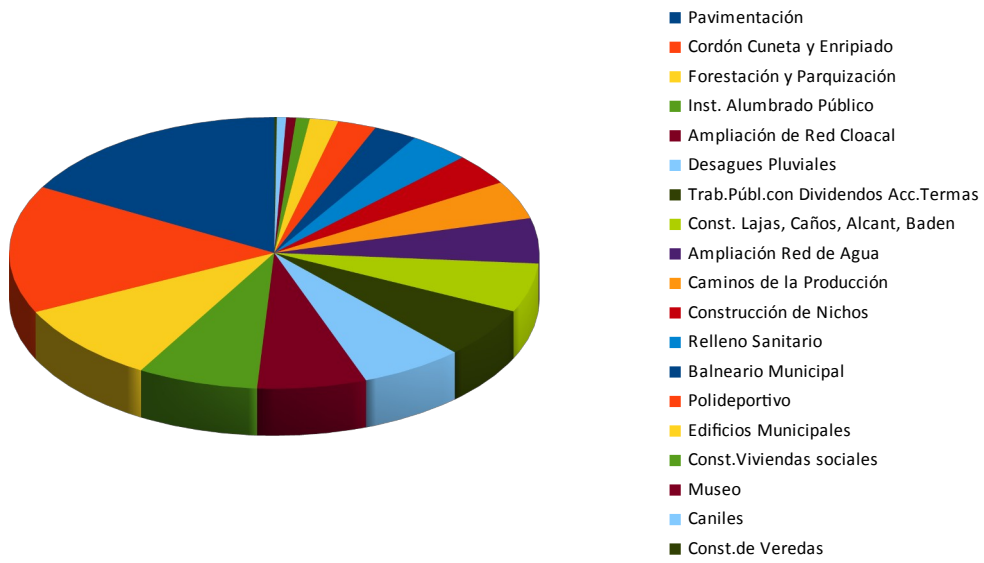
	En Pesos	Porcentual
Sin Afectación – Fdos.Propios	\$796.695.027,09	82,80%
Con Fdos. Otros Organismos	\$57.683.421,27	5,99%
Con Fdo. Compens. O. Públ.	\$30.683.226,01	3,19%
Con Recuperos	\$29.574.486,66	3,07%
Con Fdos. Gob. Provincial	\$25.638.482,79	2,66%
Con F.M.P.	\$12.404.909,29	1,29%
Con Regalias E. E.	\$9.545.028,84	0,99%
Con Fdos. Gob. Nacional	\$0,00	0,00%
<b>TOTAL</b>	<b>\$962.224.581,95</b>	<b>100,00%</b>



## Trabajos Públicos por destino

Base: Ejecución al 30/11/24

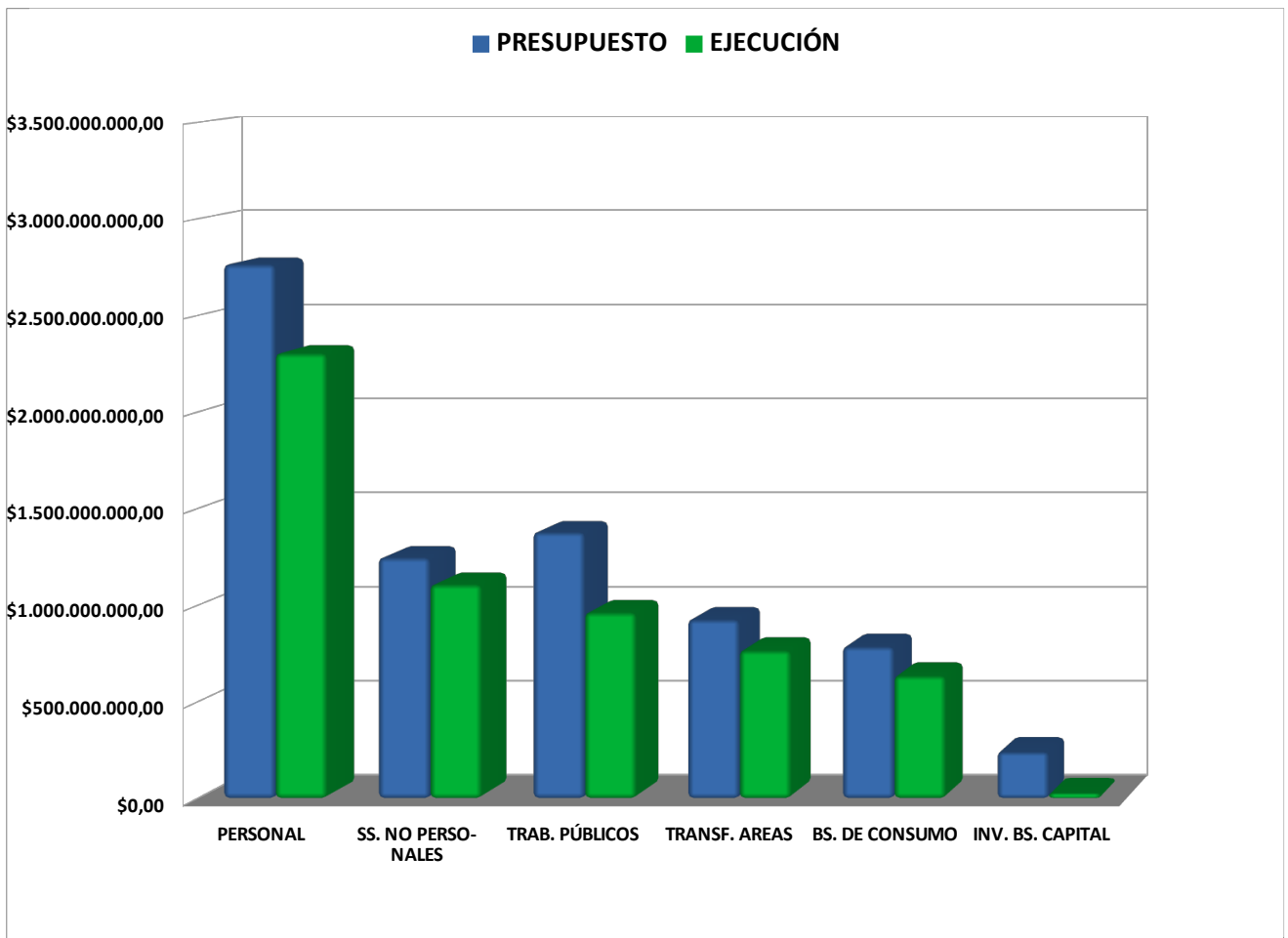
	En Pesos	Porcentual
Pavimentación	\$163.022.533,87	16,94%
Cordón Cuneta y Enripiado	\$146.574.236,62	15,23%
Forestación y Parquización	\$90.864.644,15	9,44%
Inst. Alumbrado Público	\$70.676.501,94	7,35%
Ampliación de Red Cloacal	\$64.142.358,63	6,67%
Desagues Pluviales	\$60.611.843,83	6,30%
Trab.Públ.con Dividendos Acc.Termas	\$57.683.421,27	5,99%
Const. Lajas, Caños, Alcant, Baden	\$56.046.582,55	5,82%
Ampliación Red de Agua	\$51.860.886,48	5,39%
Caminos de la Producción	\$43.733.047,91	4,54%
Construcción de Nichos	\$35.945.135,64	3,74%
Relleno Sanitario	\$35.396.643,36	3,68%
Balneario Municipal	\$25.532.702,51	2,65%
Polideportivo	\$22.705.298,67	2,36%
Edificios Municipales	\$16.773.366,12	1,74%
Const.Viviendas sociales	\$8.003.421,00	0,83%
Museo	\$5.696.958,56	0,59%
Caniles	\$5.441.115,00	0,57%
Const.de Veredas	\$1.513.883,84	0,16%
<b>TOTAL</b>	<b>\$962.224.581,95</b>	<b>100,00%</b>



**Ejecución del Presupuesto de Gastos**

Base: Ejecución al 30/11/24

	PRESUPUESTO	EJECUCIÓN	PORCENTUAL
PERSONAL	\$2.765.134.010,89	\$2.304.338.068,23	83,34%
SS. NO PERSONALES	\$1.246.867.357,83	\$1.107.329.537,79	88,81%
TRAB. PÚBLICOS	\$1.378.368.786,90	\$962.224.581,95	69,81%
TRANSF. AREAS	\$925.927.978,74	\$765.836.289,25	82,71%
BS. DE CONSUMO	\$785.538.159,35	\$634.217.411,15	80,74%
INV. BS. CAPITAL	\$240.416.058,47	\$25.496.327,70	10,61%
<b>TOTAL</b>	<b>\$7.342.252.352,18</b>	<b>\$5.799.442.216,07</b>	<b>78,99%</b>



**Ejecución del Cálculo de Recursos**

Base: Ejecución al 30/11/24

	PRESUPUESTO	EJECUCIÓN	PORCENTUAL
JURISD. NAC.	\$3.083.875.432,33	\$2.452.114.284,97	79,51%
TASAS MUNIC.	\$2.227.280.139,42	\$2.219.061.217,83	99,63%
JURISD. PROV.	\$1.443.878.875,20	\$1.351.235.646,11	93,58%
OTROS REC. MUNIC.	\$374.919.210,86	\$427.583.310,90	114,05%
REC. CAPITAL	\$212.298.694,37	\$208.412.389,38	98,17%
<b>TOTAL</b>	<b>\$7.342.252.352,18</b>	<b>\$6.658.406.849,19</b>	<b>90,69%</b>

