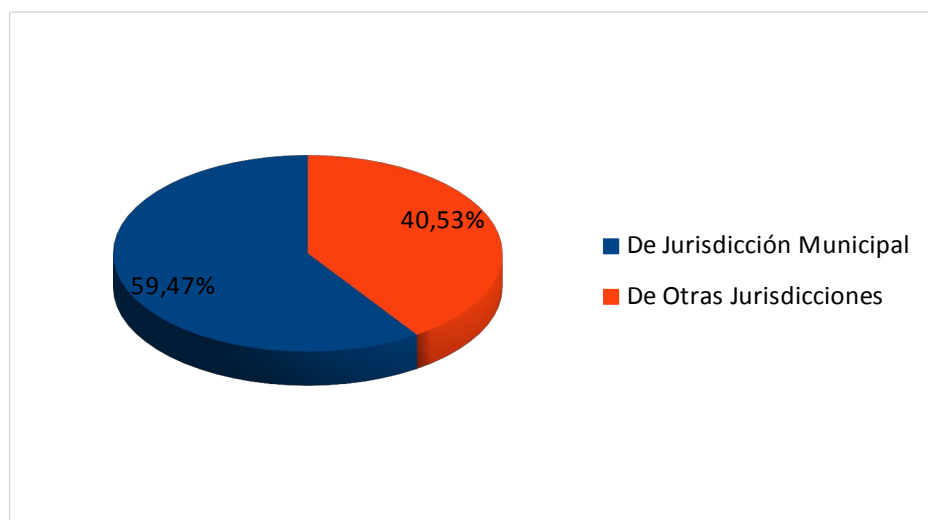


Análisis Gráfico Ejecuciones al 31/01/25

Origen de Ingresos Corrientes

Base: Ejecución al 31/01/25

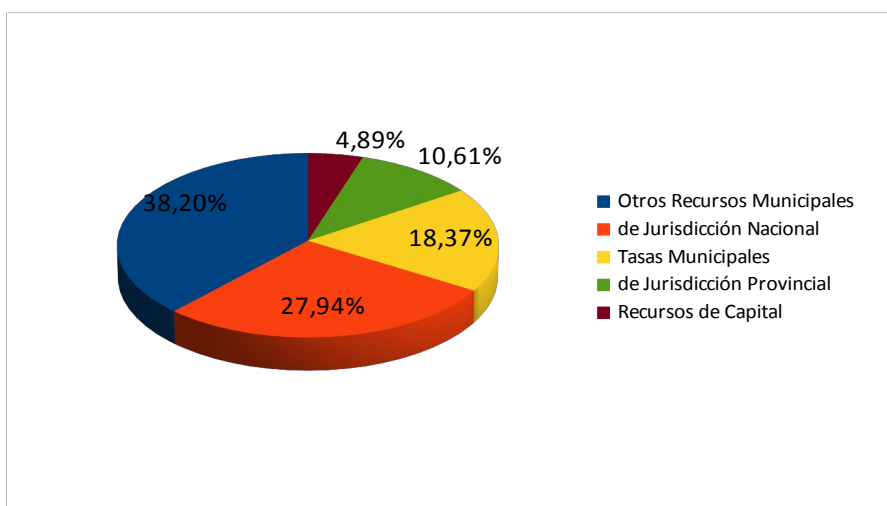
	En Pesos	Porcentual
De Jurisdicción Municipal	\$811.115.636,29	59,47%
De Otras Jurisdicciones	\$552.713.197,81	40,53%
TOTAL	\$1.363.828.834,10	100,00 %



Composición de Ingresos Totales

Base: Ejecución al 31/01/25

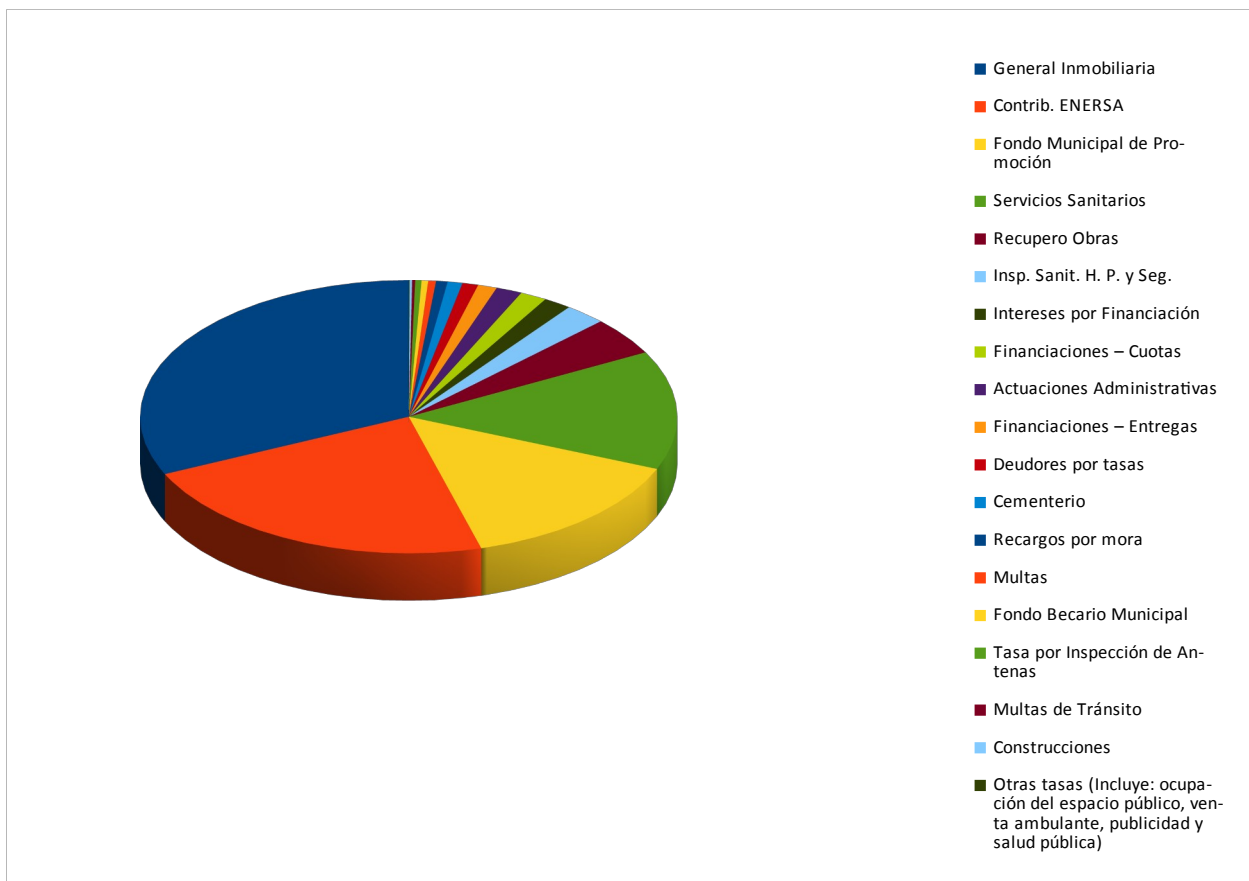
	En Pesos	Porcentual
Otros Recursos Municipales	\$547.696.466,30	38,20%
de Jurisdicción Nacional	\$400.571.940,37	27,94%
Tasas Municipales	\$263.419.169,99	18,37%
de Jurisdicción Provincial	\$152.141.257,44	10,61%
Recursos de Capital	\$70.113.247,09	4,89%
TOTAL	\$1.433.942.081,19	100,00%



Tasas Municipales

Base: Ejecución al 31/01/25

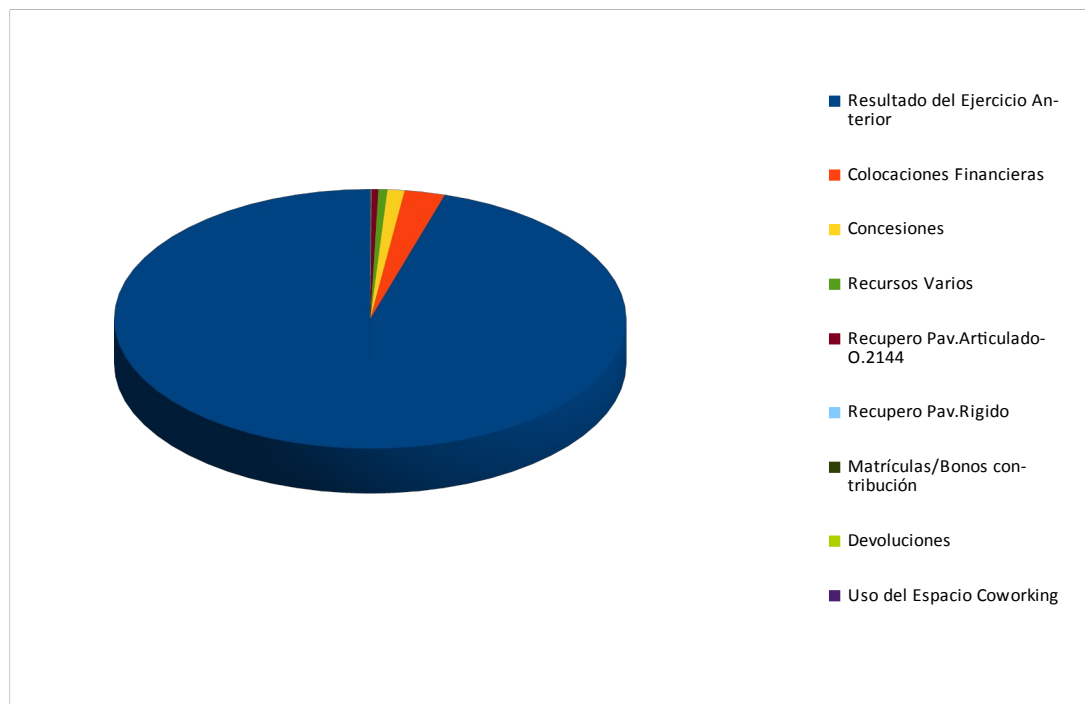
	En Pesos	Porcentual
General Inmobiliaria	\$84.007.976,39	31,89%
Contrib. ENERSA	\$59.171.759,55	22,46%
Fondo Municipal de Promoción	\$37.922.272,52	14,40%
Servicios Sanitarios	\$37.068.722,64	14,07%
Recupero Obras	\$11.834.312,99	4,49%
Insp. Sanit. H. P. y Seg.	\$6.595.828,66	2,50%
Intereses por Financiación	\$4.416.035,64	1,68%
Financiaciones – Cuotas	\$4.248.266,10	1,61%
Actuaciones Administrativas	\$4.148.010,00	1,57%
Financiaciones – Entregas	\$3.025.385,00	1,15%
Deudores por tasas	\$2.517.980,62	0,96%
Cementerio	\$2.353.002,50	0,89%
Recargos por mora	\$1.825.095,96	0,69%
Multas	\$1.223.893,42	0,46%
Fondo Becario Municipal	\$1.053.753,19	0,40%
Tasa por Inspección de Antenas	\$1.000.000,00	0,38%
Multas de Tránsito	\$471.583,05	0,18%
Construcciones	\$404.780,80	0,15%
Otras tasas (Incluye: ocupación del espacio público, venta ambulante, publicidad y salud pública)	\$130.510,96	0,05%
TOTAL	\$263.419.169,99	100,00%



Otros Recursos Municipales

Base: Ejecución al 31/01/25

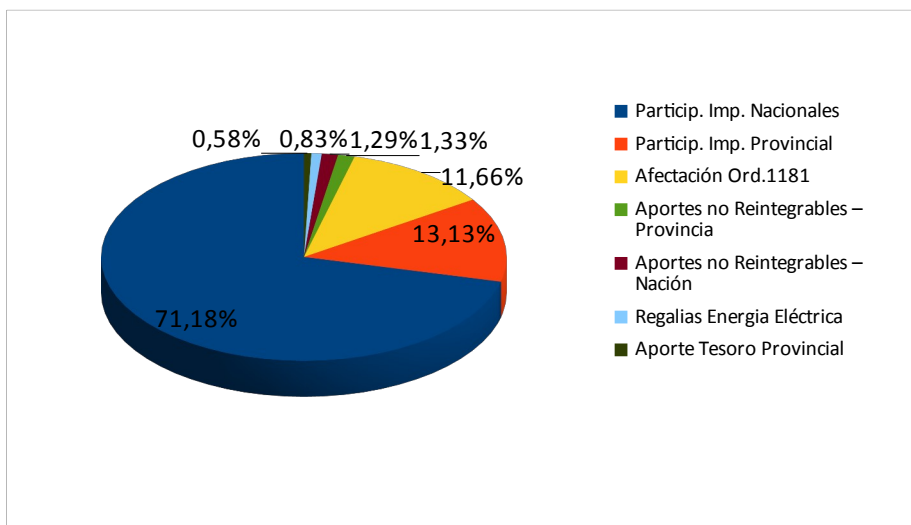
	En Pesos	Porcentual
Resultado del Ejercicio Anterior	\$521.887.924,76	95,29%
Colocaciones Financieras	\$14.013.698,63	2,56%
Concesiones	\$5.903.285,87	1,08%
Recursos Varios	\$3.116.577,51	0,57%
Recupero Pav.Articulado-O.2144	\$2.361.503,88	0,43%
Recupero Pav.Rigido	\$253.065,65	0,05%
Matrículas/Bonos contribución	\$141.600,00	0,03%
Devoluciones	\$18.750,00	0,00%
Uso del Espacio Coworking	\$60,00	0,00%
TOTAL	\$547.696.466,30	100,00%



Recursos de Otras Jurisdicciones

Base: Ejecución al 31/01/25

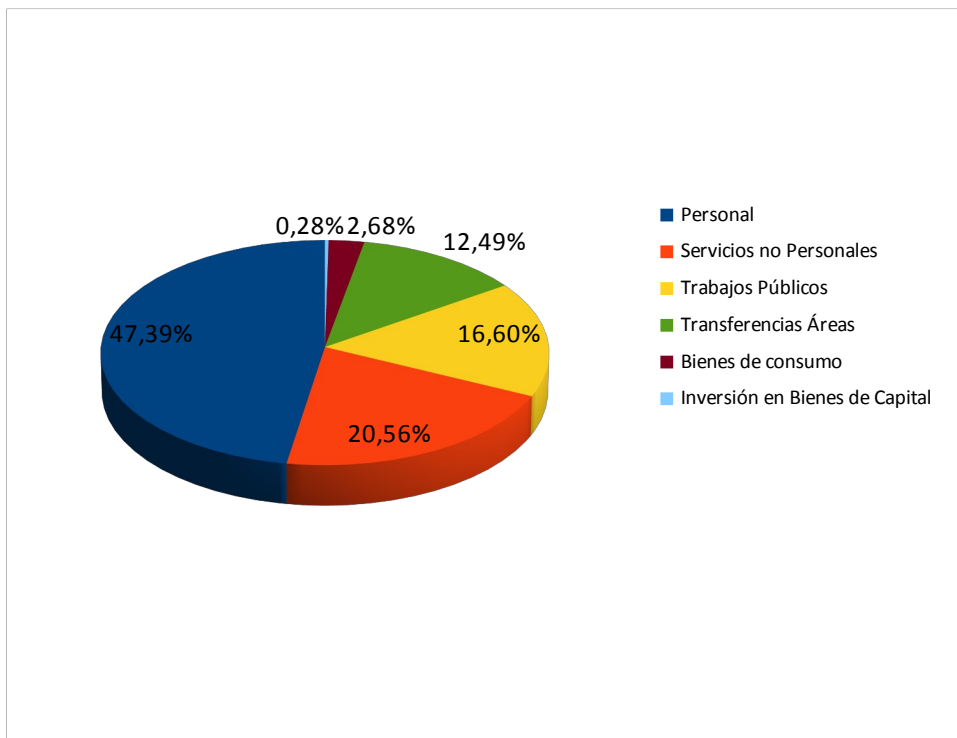
	En Pesos	Porcentual
Particip. Imp. Nacionales	\$393.417.361,85	71,18%
Particip. Imp. Provincial	\$72.584.650,21	13,13%
Afectación Ord.1181	\$64.422.486,88	11,66%
Aportes no Reintegrables – Provincia	\$7.336.954,18	1,33%
Aportes no Reintegrables – Nación	\$7.154.578,52	1,29%
Regalias Energia Eléctrica	\$4.573.166,17	0,83%
Aporte Tesoro Provincial	\$3.224.000,00	0,58%
TOTAL	\$552.713.197,81	100,00%



Composición de Gastos Totales

Base: Ejecución al 31/01/25

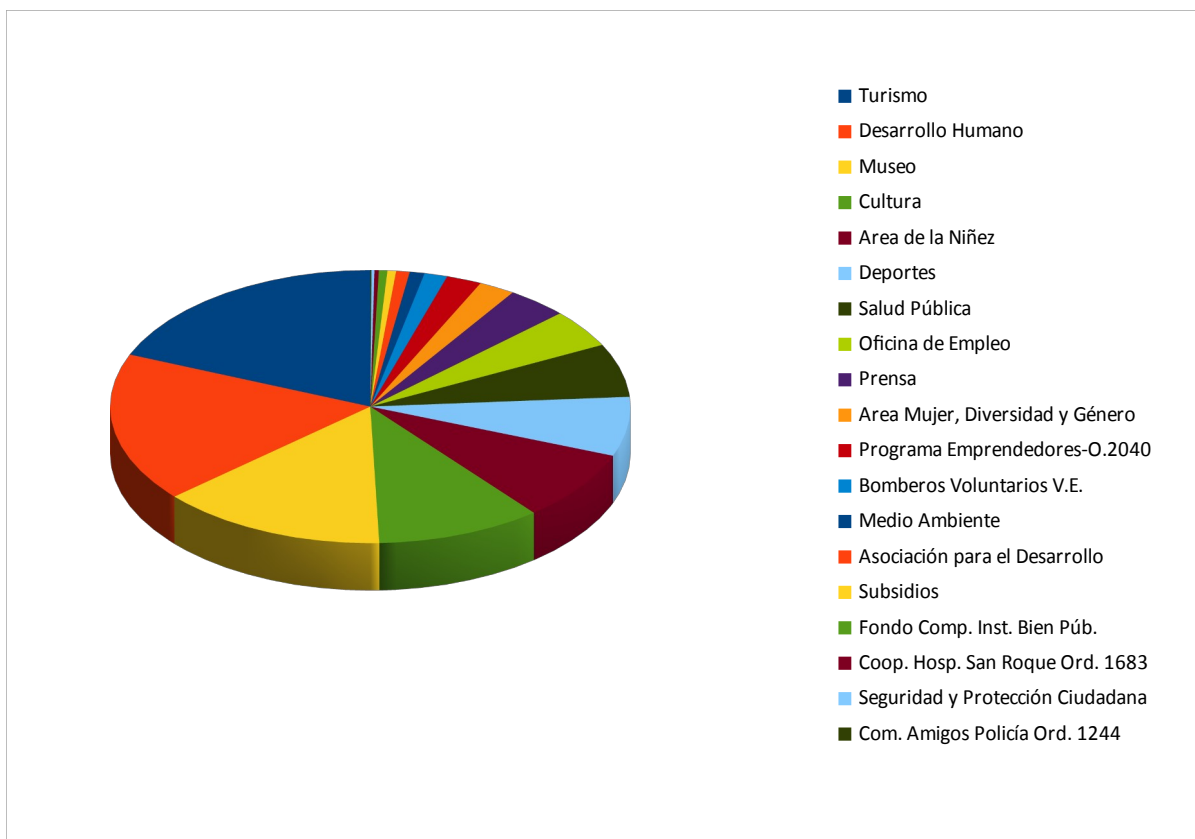
	En Pesos	Porcentual
Personal	\$361.320.960,42	47,39%
Servicios no Personales	\$156.777.847,00	20,56%
Trabajos Públicos	\$126.545.211,84	16,60%
Transferencias Áreas	\$95.226.661,44	12,49%
Bienes de consumo	\$20.458.020,43	2,68%
Inversión en Bienes de Capital	\$2.109.722,62	0,28%
TOTAL	\$762.438.423,75	100,00%



Destino de las Transferencias

Base: Ejecución al 31/01/25

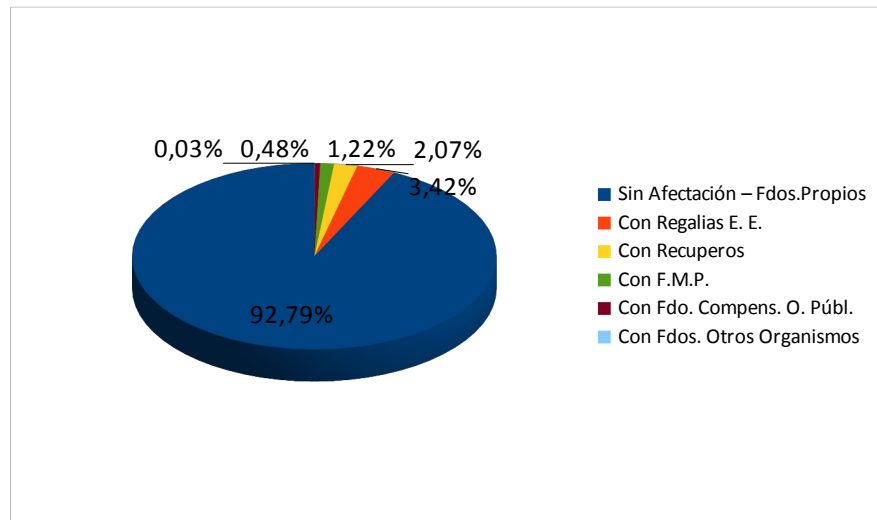
	En Pesos	Porcentual
Turismo	\$17.868.287,69	18,76%
Desarrollo Humano	\$16.828.790,36	17,67%
Museo	\$13.442.412,86	14,12%
Cultura	\$9.783.380,59	10,27%
Area de la Niñez	\$7.914.605,73	8,31%
Deportes	\$6.677.077,86	7,01%
Salud Pública	\$6.026.615,85	6,33%
Oficina de Empleo	\$4.291.077,55	4,51%
Prensa	\$3.606.103,72	3,79%
Area Mujer, Diversidad y Género	\$2.142.865,92	2,25%
Programa Emprendedores-O.2040	\$2.086.100,78	2,19%
Bomberos Voluntarios V.E.	\$1.367.823,29	1,44%
Medio Ambiente	\$877.183,82	0,92%
Asociación para el Desarrollo	\$798.215,07	0,84%
Subsidios	\$512.866,13	0,54%
Fondo Comp. Inst. Bien Púb.	\$500.700,00	0,53%
Coop. Hosp. San Roque Ord. 1683	\$256.236,30	0,27%
Seguridad y Protección Ciudadana	\$179.800,00	0,19%
Com. Amigos Policía Ord. 1244	\$66.517,92	0,07%
TOTAL	\$95.226.661,44	100,00%



Trabajos Públicos

Base: Ejecución al 31/01/25

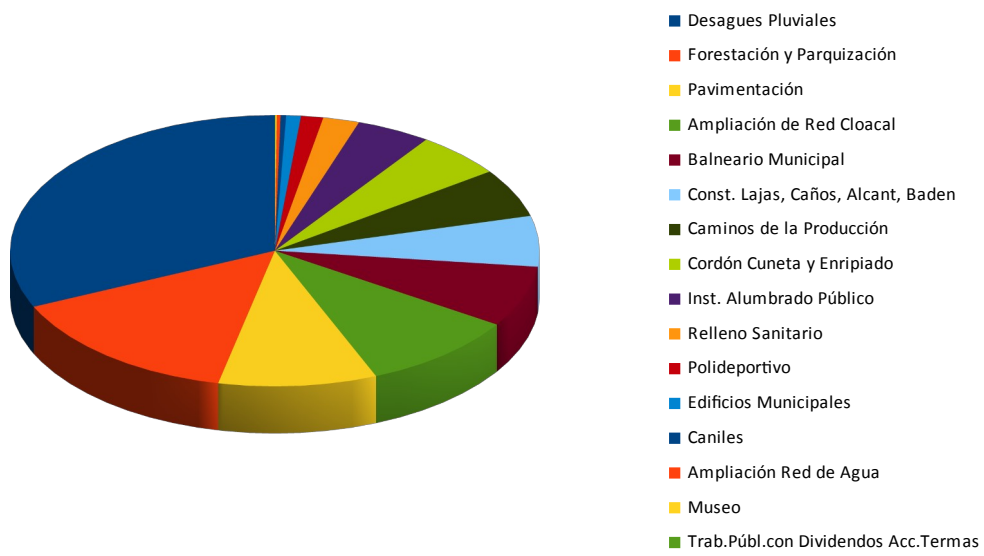
	En Pesos	Porcentual
Sin Afectación – Fdos.Propios	\$117.417.684,45	92,79%
Con Regalias E. E.	\$4.325.298,16	3,42%
Con Recuperos	\$2.614.569,53	2,07%
Con F.M.P.	\$1.543.484,31	1,22%
Con Fdo. Compens. O. Públ.	\$611.433,54	0,48%
Con Fdos. Otros Organismos	\$32.741,85	0,03%
TOTAL	\$126.545.211,84	100,00%



Trabajos Públicos por destino

Base: Ejecución al 31/01/25

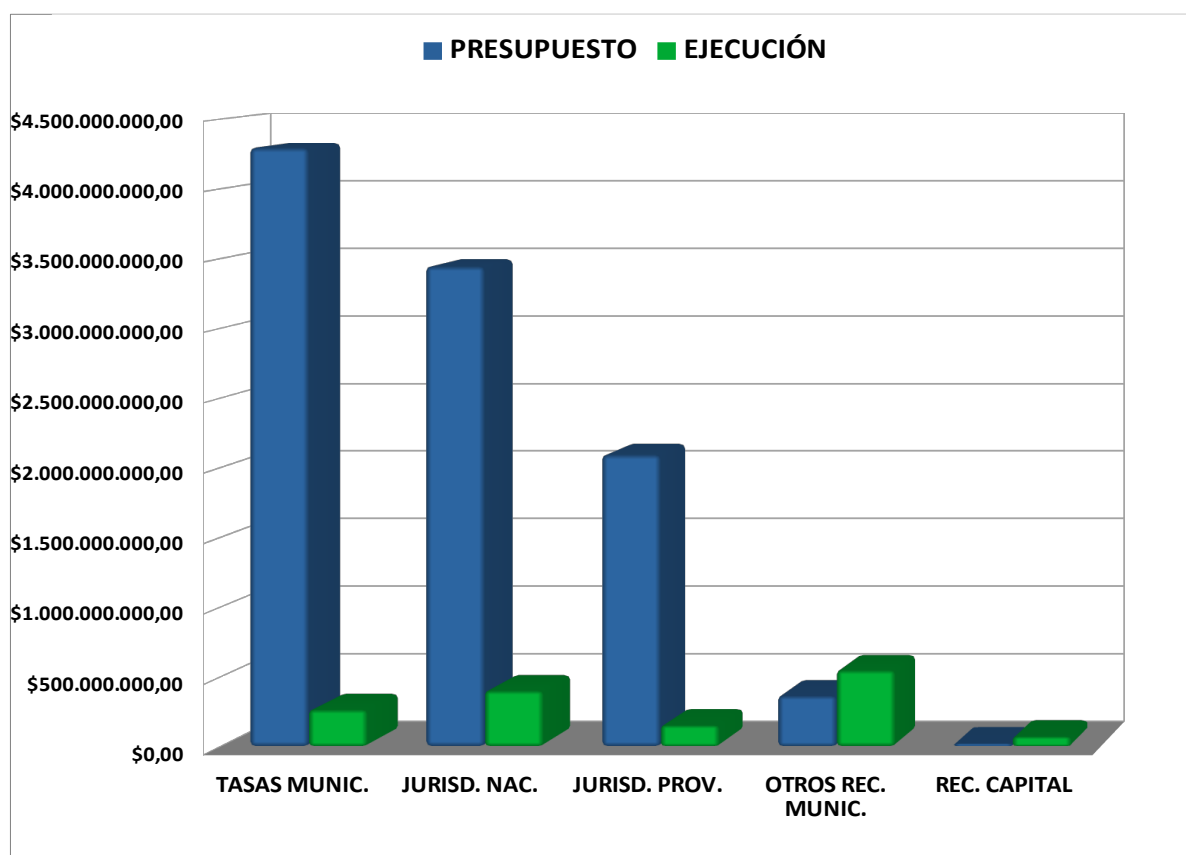
	En Pesos	Porcentual
Desagues Pluviales	\$40.210.494,14	31,78%
Forestación y Parquización	\$18.710.497,02	14,79%
Pavimentación	\$12.250.897,79	9,68%
Ampliación de Red Cloacal	\$12.151.391,74	9,60%
Balneario Municipal	\$9.213.038,05	7,28%
Const. Lajas, Caños, Alcant, Baden	\$7.625.007,24	6,03%
Caminos de la Producción	\$7.302.752,26	5,77%
Cordón Cuneta y Enripiado	\$6.803.299,69	5,38%
Inst. Alumbrado Público	\$5.751.629,65	4,55%
Relleno Sanitario	\$2.810.182,23	2,22%
Polideportivo	\$1.712.617,88	1,35%
Edificios Municipales	\$1.136.746,67	0,90%
Caniles	\$420.000,00	0,33%
Ampliación Red de Agua	\$293.710,22	0,23%
Museo	\$120.205,41	0,09%
Trab.Públ.con Dividendos Acc.Termas	\$32.741,85	0,03%
TOTAL	\$126.545.211,84	100,00%



Ejecución del Cálculo de Recursos

Base: Ejecución al 31/01/25

	PRESUPUESTO	EJECUCIÓN	PORCENTUAL
TASAS MUNIC.	\$4.294.826.800,00	\$263.419.169,99	6,13%
JURISD. NAC.	\$3.443.996.792,65	\$400.571.940,37	11,63%
JURISD. PROV.	\$2.093.136.150,60	\$152.141.257,44	7,27%
OTROS REC. MUNIC.	\$363.600.000,00	\$547.696.466,30	150,63%
REC. CAPITAL	\$20.398.348,00	\$70.113.247,09	343,72%
TOTAL	\$10.215.958.091,25	\$1.433.942.081,19	14,04%



Ejecución del Presupuesto de Gastos

Base: Ejecución al 31/01/25

	PRESUPUESTO	EJECUCIÓN	PORCENTUAL
PERSONAL	\$5.093.383.083,90	\$361.320.960,42	7,09%
TRAB. PÚBLICOS	\$1.593.601.269,42	\$126.545.211,84	7,94%
TRANSF. AREAS	\$1.431.231.390,65	\$95.226.661,44	6,65%
SS. NO PERSONALES	\$1.200.000.000,00	\$156.777.847,00	13,06%
BS. DE CONSUMO	\$747.742.347,28	\$20.458.020,43	2,74%
INV. BS. CAPITAL	\$150.000.000,00	\$2.109.722,62	1,41%
TOTAL	\$10.215.958.091,25	\$762.438.423,75	7,46%

