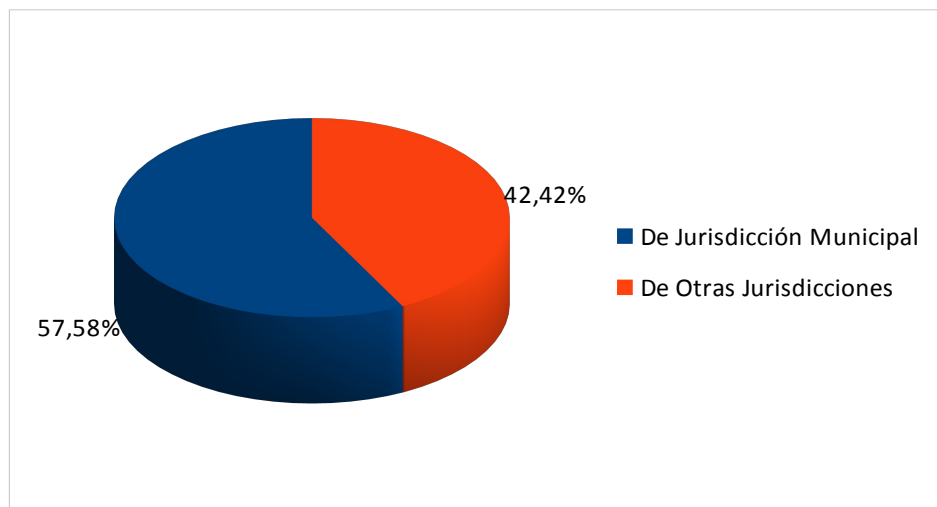


Análisis Gráfico Ejecuciones al 28/02/25

Origen de Ingresos Corrientes

Base: Ejecución al 28/02/25

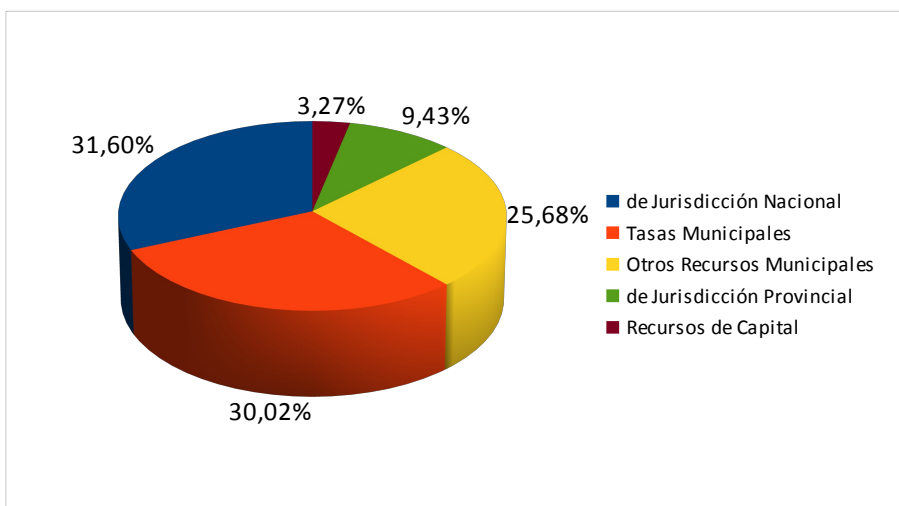
	En Pesos	Porcentual
De Jurisdicción Municipal	\$1.256.526.051,31	57,58%
De Otras Jurisdicciones	\$925.644.591,07	42,42%
TOTAL	\$2.182.170.642,38	100,00 %



Composición de Ingresos Totales

Base: Ejecución al 28/02/25

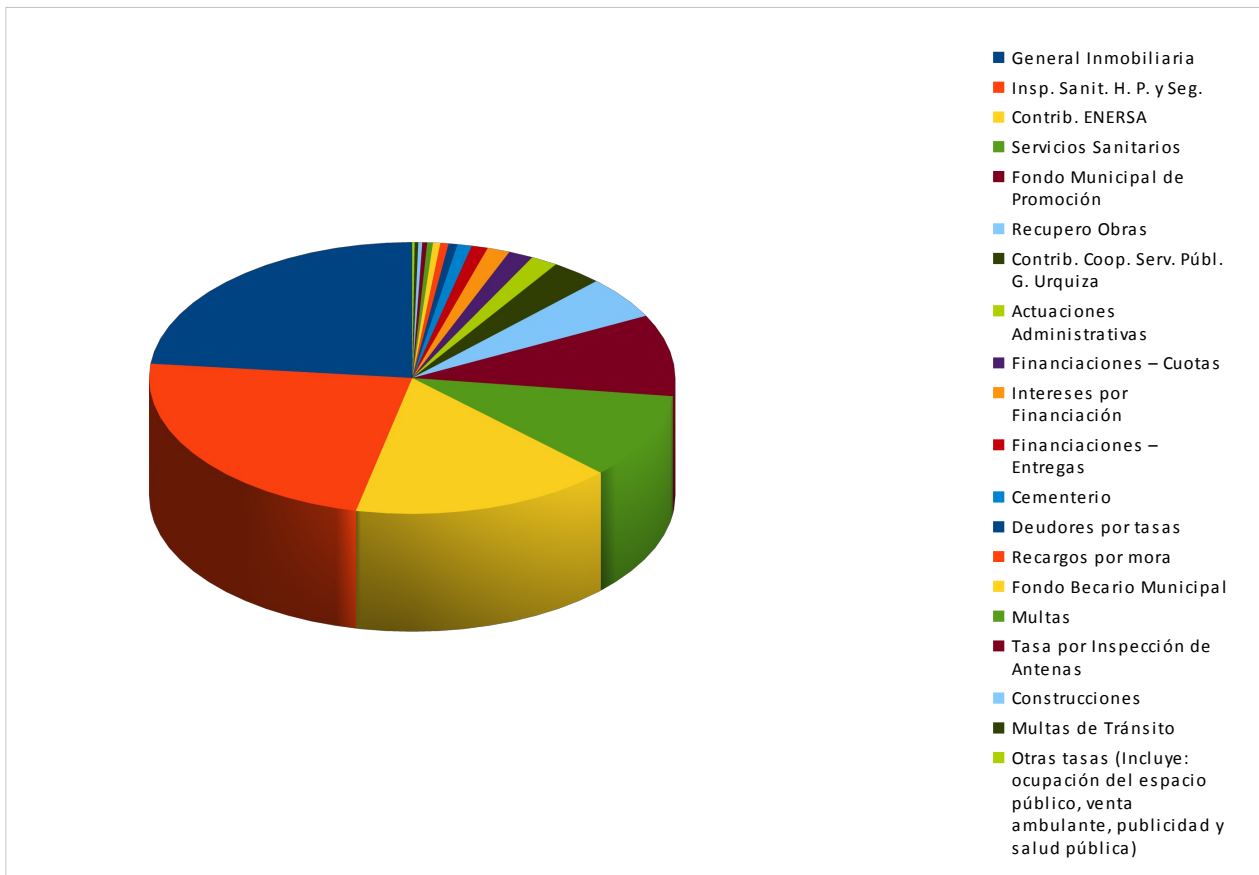
	En Pesos	Porcentual
de Jurisdicción Nacional	\$712.872.025,62	31,60%
Tasas Municipales	\$677.107.559,51	30,02%
Otros Recursos Municipales	\$579.418.491,80	25,68%
de Jurisdicción Provincial	\$212.772.565,45	9,43%
Recursos de Capital	\$73.704.625,98	3,27%
TOTAL	\$2.255.875.268,36	100,00%



Tasas Municipales

Base: Ejecución al 28/02/25

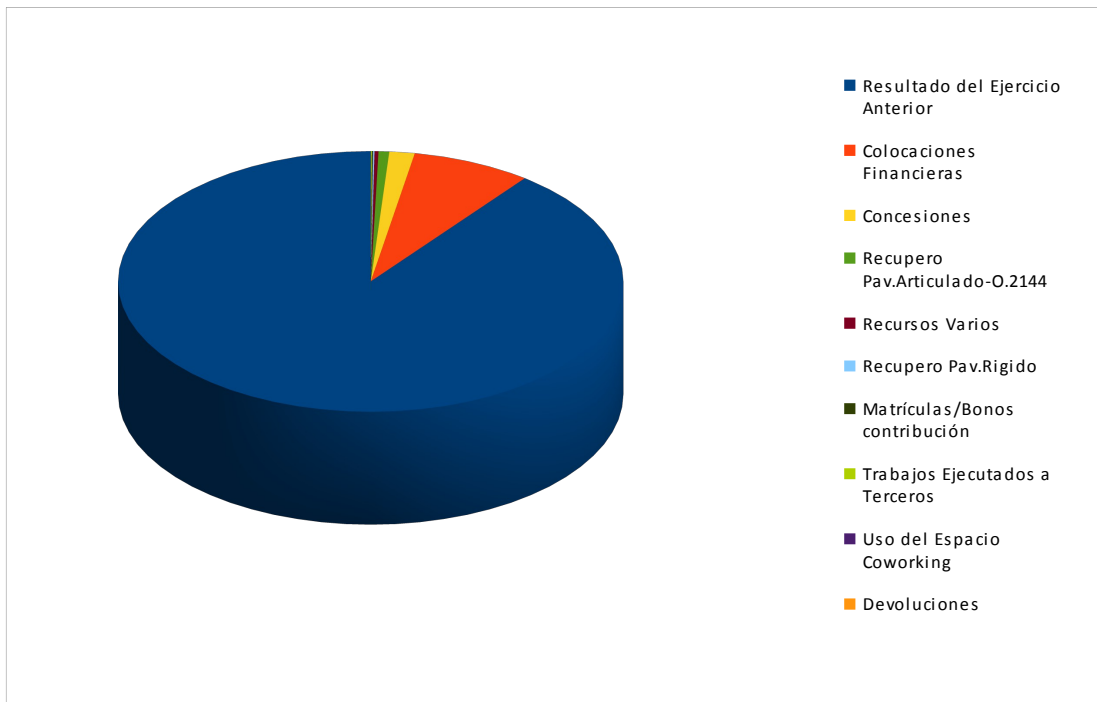
	En Pesos	Porcentual
General Inmobiliaria	\$157.835.012,37	23,31%
Insp. Sanit. H. P. y Seg.	\$157.451.761,34	23,25%
Contrib. ENERSA	\$109.401.992,99	16,16%
Servicios Sanitarios	\$68.644.249,64	10,14%
Fondo Municipal de Promoción	\$65.797.709,67	9,72%
Recupero Obras	\$34.377.372,08	5,08%
Contrib. Coop. Serv. Públ. G. Urquiza	\$21.294.752,42	3,14%
Actuaciones Administrativas	\$11.184.935,33	1,65%
Financiaciones – Cuotas	\$10.284.013,51	1,52%
Intereses por Financiación	\$9.432.170,16	1,39%
Financiaciones – Entregas	\$6.752.023,00	1,00%
Cementerio	\$5.994.432,50	0,89%
Deudores por tasas	\$3.671.101,17	0,54%
Recargos por mora	\$3.410.367,02	0,50%
Fondo Becario Municipal	\$3.045.966,69	0,45%
Multas	\$2.374.539,70	0,35%
Tasa por Inspección de Antenas	\$2.000.000,00	0,30%
Construcciones	\$1.655.835,17	0,24%
Multas de Tránsito	\$1.502.668,79	0,22%
Otras tasas (Incluye: ocupación del espacio público, venta ambulante, publicidad y salud pública)	\$996.655,96	0,15%
TOTAL	\$677.107.559,51	100,00%



Otros Recursos Municipales

Base: Ejecución al 28/02/25

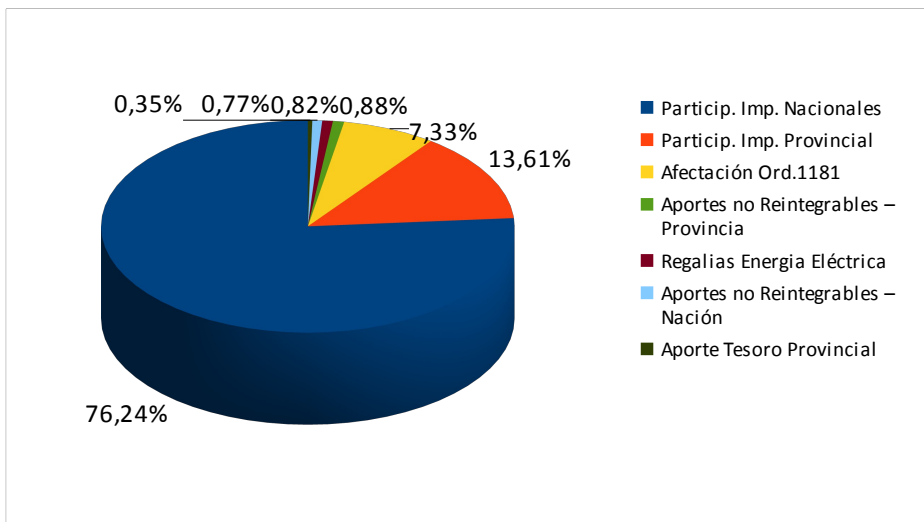
	En Pesos	Porcentual
Resultado del Ejercicio Anterior	\$518.887.924,76	89,55%
Colocaciones Financieras	\$44.314.734,58	7,65%
Concesiones	\$9.415.429,18	1,62%
Recupero Pav.Articulado-O.2144	\$3.956.363,02	0,68%
Recursos Varios	\$1.454.556,97	0,25%
Recupero Pav.Rigido	\$539.663,56	0,09%
Matrículas/Bonos contribución	\$442.000,00	0,08%
Trabajos Ejecutados a Terceros	\$347.009,73	0,06%
Uso del Espacio Coworking	\$42.060,00	0,01%
Devoluciones	\$18.750,00	0,00%
TOTAL	\$579.418.491,80	100,00%



Recursos de Otras Jurisdicciones

Base: Ejecución al 28/02/25

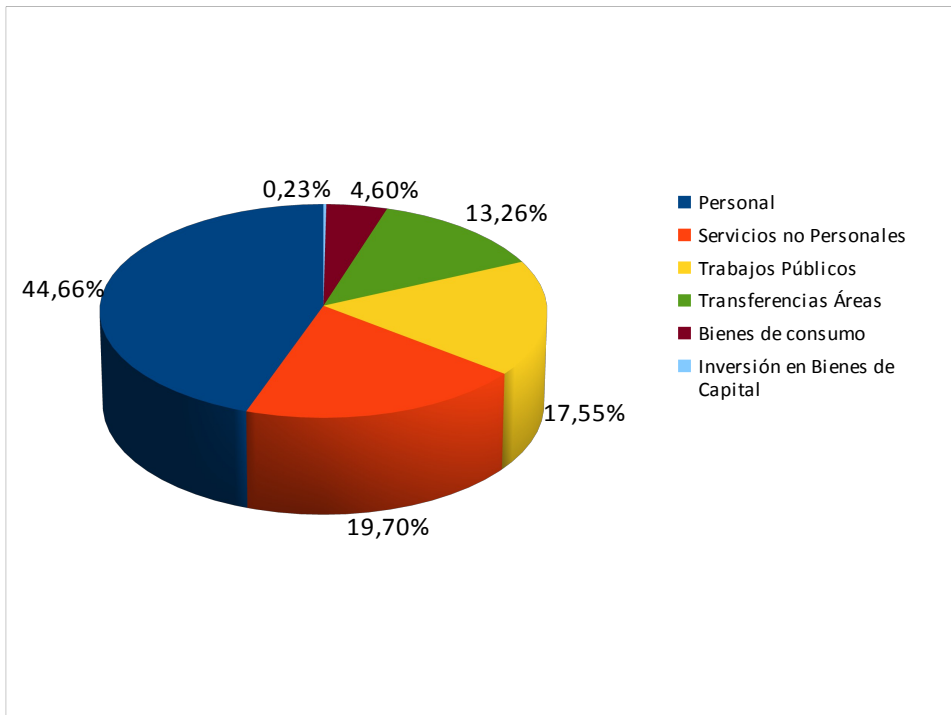
	En Pesos	Porcentual
Particip. Imp. Nacionales	\$705.717.447,10	76,24%
Particip. Imp. Provincial	\$125.954.346,31	13,61%
Afectación Ord.1181	\$67.829.063,23	7,33%
Aportes no Reintegrables – Provincia	\$8.136.954,18	0,88%
Regalias Energia Eléctrica	\$7.628.201,73	0,82%
Aportes no Reintegrables – Nación	\$7.154.578,52	0,77%
Aporte Tesoro Provincial	\$3.224.000,00	0,35%
TOTAL	\$925.644.591,07	100,00%



Composición de Gastos Totales

Base: Ejecución al 28/02/25

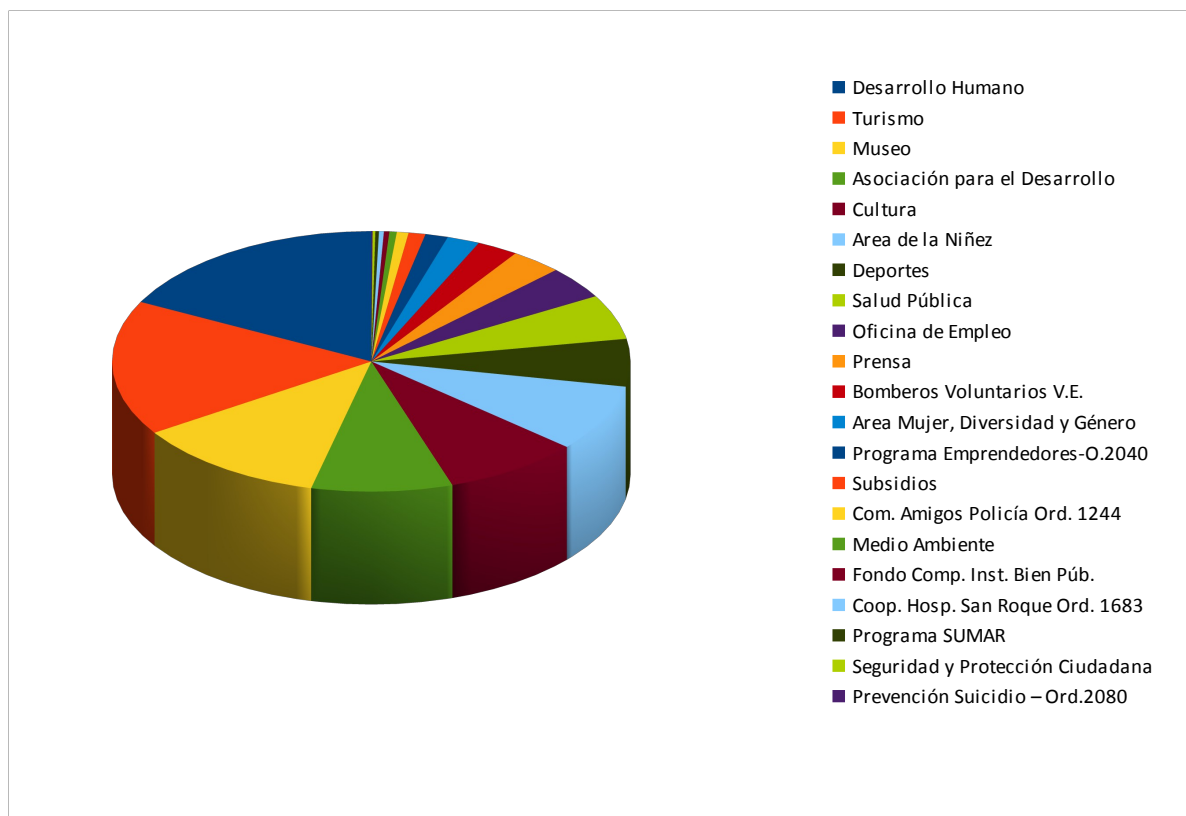
	En Pesos	Porcentual
Personal	\$723.832.015,82	44,66%
Servicios no Personales	\$319.249.350,89	19,70%
Trabajos Públicos	\$284.423.388,17	17,55%
Transferencias Áreas	\$214.852.554,54	13,26%
Bienes de consumo	\$74.620.063,51	4,60%
Inversión en Bienes de Capital	\$3.648.260,62	0,23%
TOTAL	\$1.620.625.633,55	100,00%



Destino de las Transferencias

Base: Ejecución al 28/02/25

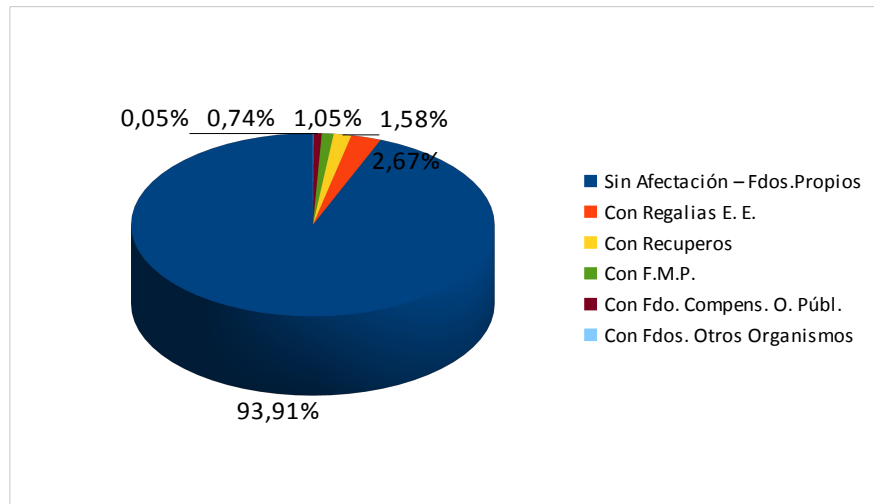
	En Pesos	Porcentual
Desarrollo Humano	\$37.501.698,97	17,45%
Turismo	\$36.043.423,00	16,78%
Museo	\$25.864.592,14	12,04%
Asociación para el Desarrollo	\$18.898.014,47	8,80%
Cultura	\$18.350.390,33	8,54%
Area de la Niñez	\$17.822.750,96	8,30%
Deportes	\$12.652.593,13	5,89%
Salud Pública	\$11.929.106,43	5,55%
Oficina de Empleo	\$8.664.679,86	4,03%
Prensa	\$6.939.695,55	3,23%
Bomberos Voluntarios V.E.	\$5.538.536,57	2,58%
Area Mujer, Diversidad y Género	\$4.386.672,05	2,04%
Programa Emprendedores-O.2040	\$3.043.795,07	1,42%
Subsidios	\$2.264.269,23	1,05%
Com. Amigos Policía Ord. 1244	\$1.574.834,54	0,73%
Medio Ambiente	\$982.831,21	0,46%
Fondo Comp. Inst. Bien Púb.	\$719.394,32	0,33%
Coop. Hosp. San Roque Ord. 1683	\$665.929,59	0,31%
Programa SUMAR	\$471.047,12	0,22%
Seguridad y Protección Ciudadana	\$368.300,00	0,17%
Prevención Suicidio – Ord.2080	\$170.000,00	0,08%
TOTAL	\$214.852.554,54	100,00%



Trabajos Públicos

Base: Ejecución al 28/02/25

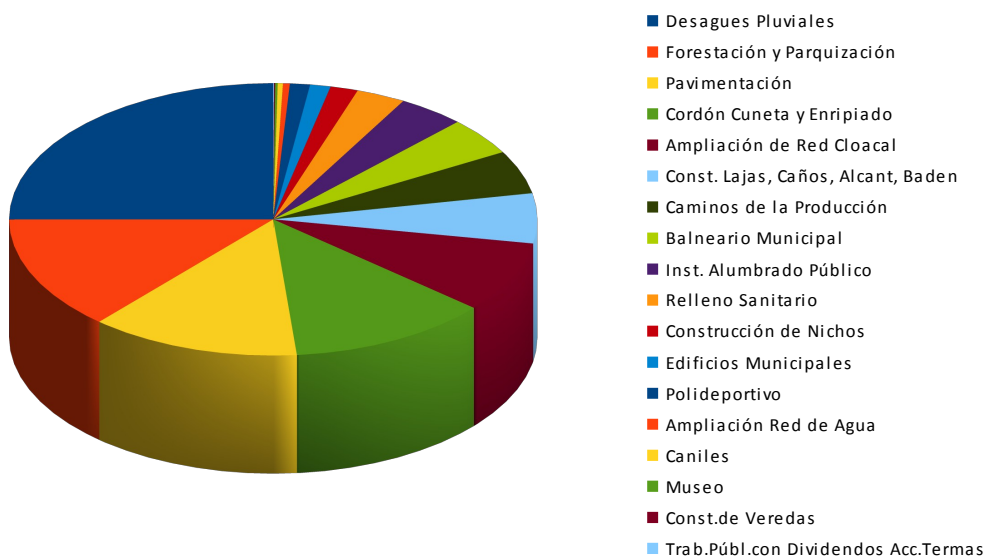
	En Pesos	Porcentual
Sin Afectación – Fdos.Propios	\$267.108.796,31	93,91%
Con Regalias E. E.	\$7.605.828,37	2,67%
Con Recuperos	\$4.496.026,58	1,58%
Con F.M.P.	\$2.986.084,38	1,05%
Con Fdo. Compens. O. Públ.	\$2.092.753,18	0,74%
Con Fdos. Otros Organismos	\$133.899,35	0,05%
TOTAL	\$284.423.388,17	100,00%



Trabajos Públicos por destino

Base: Ejecución al 28/02/25

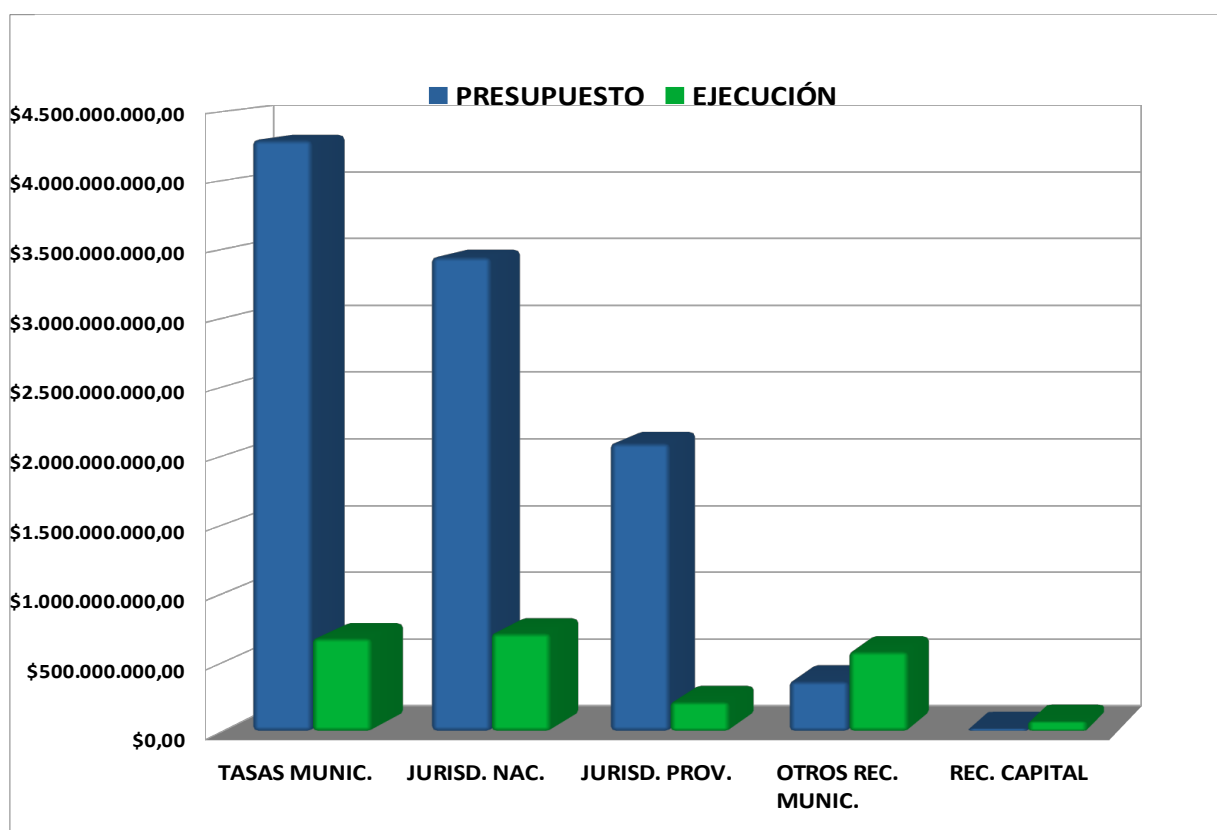
	En Pesos	Porcentual
Desagues Pluviales	\$71.125.941,86	25,01%
Forestación y Parquización	\$38.526.597,76	13,55%
Pavimentación	\$36.622.613,08	12,88%
Cordón Cuneta y Enripiado	\$35.010.139,26	12,31%
Ampliación de Red Cloacal	\$23.948.723,94	8,42%
Const. Lajas, Caños, Alcant, Baden	\$16.846.366,03	5,92%
Caminos de la Producción	\$14.634.755,00	5,15%
Balneario Municipal	\$12.715.658,28	4,47%
Inst. Alumbrado Público	\$11.655.333,69	4,10%
Relleno Sanitario	\$8.583.653,48	3,02%
Construcción de Nichos	\$4.827.964,83	1,70%
Edificios Municipales	\$3.574.893,49	1,26%
Polideportivo	\$3.479.141,23	1,22%
Ampliación Red de Agua	\$1.190.710,22	0,42%
Caniles	\$912.819,75	0,32%
Museo	\$438.006,77	0,15%
Const.de Veredas	\$196.170,15	0,07%
Trab.Públ.con Dividendos Acc.Termas	\$133.899,35	0,05%
TOTAL	\$284.423.388,17	100,00%



Ejecución del Cálculo de Recursos

Base: Ejecución al 28/02/25

	PRESUPUESTO	EJECUCIÓN	PORCENTUAL
TASAS MUNIC.	\$4.294.826.800,00	\$677.107.559,51	15,77%
JURISD. NAC.	\$3.443.996.792,65	\$712.872.025,62	20,70%
JURISD. PROV.	\$2.093.136.150,60	\$212.772.565,45	10,17%
OTROS REC. MUNIC.	\$363.600.000,00	\$579.418.491,80	159,36%
REC. CAPITAL	\$20.398.348,00	\$73.704.625,98	361,33%
TOTAL	\$10.215.958.091,25	\$2.255.875.268,36	22,08%



Ejecución del Presupuesto de Gastos

Base: Ejecución al 28/02/25

	PRESUPUESTO	EJECUCIÓN	PORCENTUAL
PERSONAL	\$5.093.383.083,90	\$723.832.015,82	14,21%
TRAB. PÚBLICOS	\$1.593.601.269,42	\$284.423.388,17	17,85%
TRANSF. AREAS	\$1.431.231.390,65	\$214.852.554,54	15,01%
SS. NO PERSONALES	\$1.200.000.000,00	\$319.249.350,89	26,60%
BS. DE CONSUMO	\$747.742.347,28	\$74.620.063,51	9,98%
INV. BS. CAPITAL	\$150.000.000,00	\$3.648.260,62	2,43%
TOTAL	\$10.215.958.091,25	\$1.620.625.633,55	15,86%

