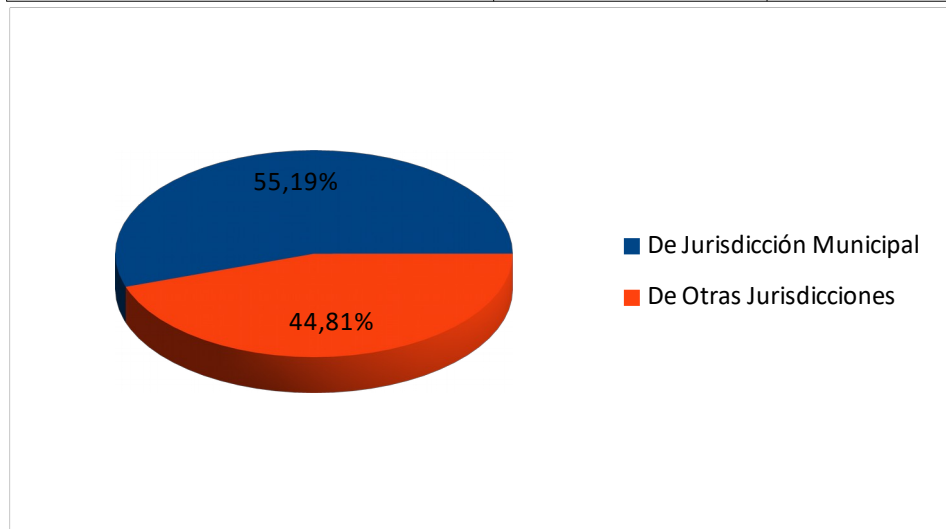


## Análisis Gráfico Ejecuciones al 30/04/25

### Origen de Ingresos Corrientes

Base: Ejecución al 30/04/25

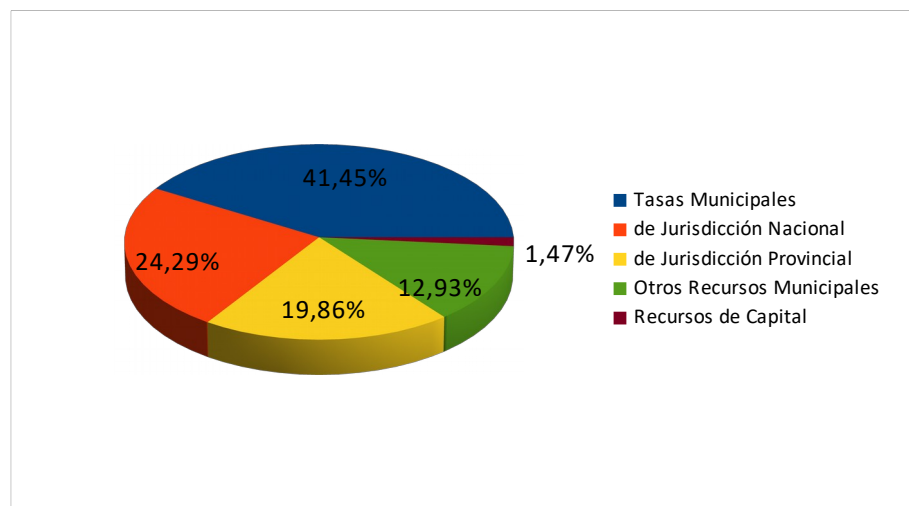
	En Pesos	Porcentual
De Jurisdicción Municipal	\$2.752.246.464,94	55,19%
De Otras Jurisdicciones	\$2.234.889.047,37	44,81%
<b>TOTAL</b>	<b>\$4.987.135.512,31</b>	<b>100,00 %</b>



### Composición de Ingresos Totales

Base: Ejecución al 30/04/25

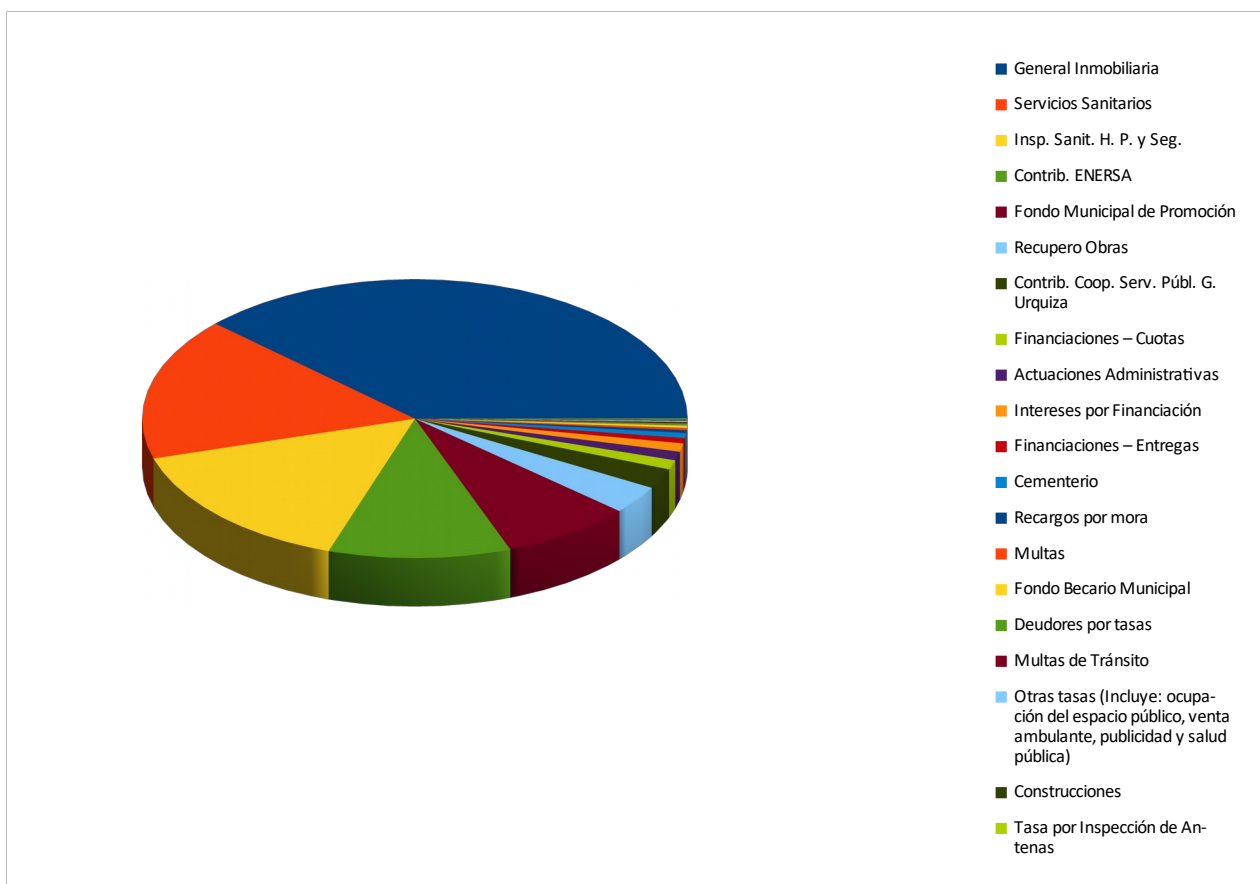
	En Pesos	Porcentual
Tasas Municipales	\$2.097.984.920,25	41,45%
de Jurisdicción Nacional	\$1.229.666.818,34	24,29%
de Jurisdicción Provincial	\$1.005.222.229,03	19,86%
Otros Recursos Municipales	\$654.261.544,69	12,93%
Recursos de Capital	\$74.356.475,87	1,47%
<b>TOTAL</b>	<b>\$5.061.491.988,18</b>	<b>100,00%</b>



## Tasas Municipales

Base: Ejecución al 30/04/25

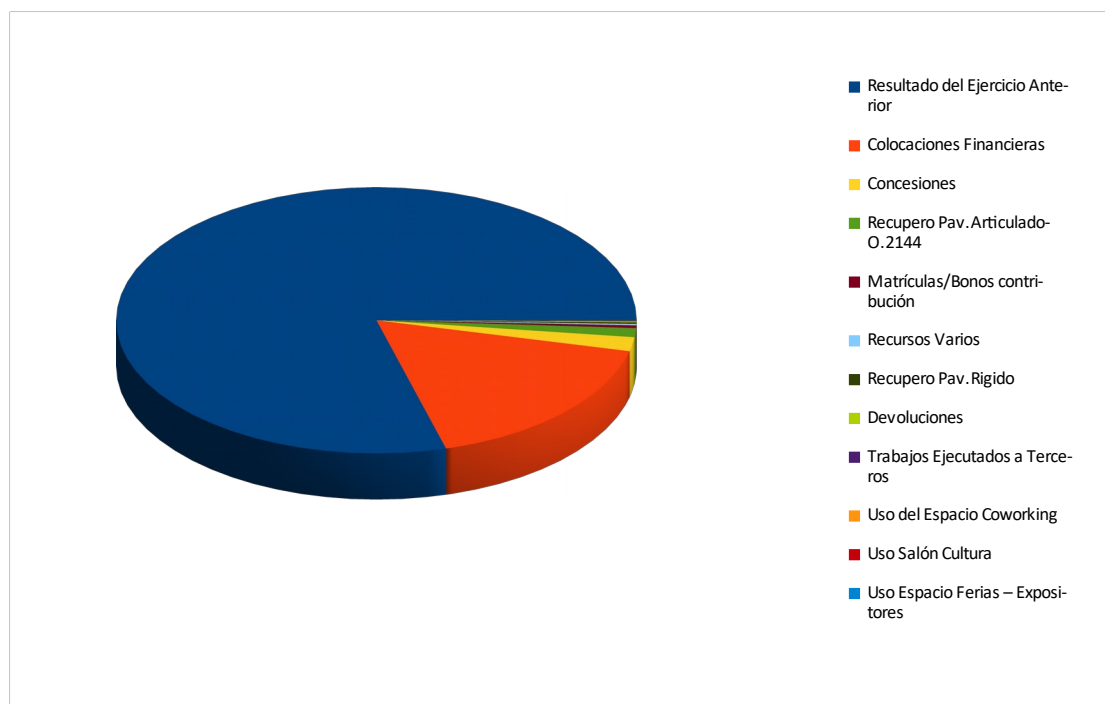
	En Pesos	Porcentual
General Inmobiliaria	\$798.601.332,60	38,07%
Servicios Sanitarios	\$347.111.568,76	16,54%
Insp. Sanit. H. P. y Seg.	\$320.275.833,01	15,27%
Contrib. ENERSA	\$226.799.970,45	10,81%
Fondo Municipal de Promoción	\$163.687.325,48	7,80%
Recupero Obras	\$68.256.553,00	3,25%
Contrib. Coop. Serv. Públ. G. Urquiza	\$49.092.952,53	2,34%
Financiaciones – Cuotas	\$23.085.932,94	1,10%
Actuaciones Administrativas	\$21.325.877,59	1,02%
Intereses por Financiación	\$20.074.261,79	0,96%
Financiaciones – Entregas	\$13.002.432,00	0,62%
Cementerio	\$12.423.420,00	0,59%
Recargos por mora	\$6.539.684,55	0,31%
Multas	\$5.672.065,05	0,27%
Fondo Becario Municipal	\$5.405.116,19	0,26%
Deudores por tasas	\$5.107.080,20	0,24%
Multas de Tránsito	\$3.375.976,26	0,16%
Otras tasas (Incluye: ocupación del espacio público, venta ambulante, publicidad y salud pública)	\$3.088.276,58	0,15%
Construcciones	\$3.059.261,27	0,15%
Tasa por Inspección de Antenas	\$2.000.000,00	0,10%
<b>TOTAL</b>	<b>\$2.097.984.920,25</b>	<b>100,00%</b>



### Otros Recursos Municipales

Base: Ejecución al 30/04/25

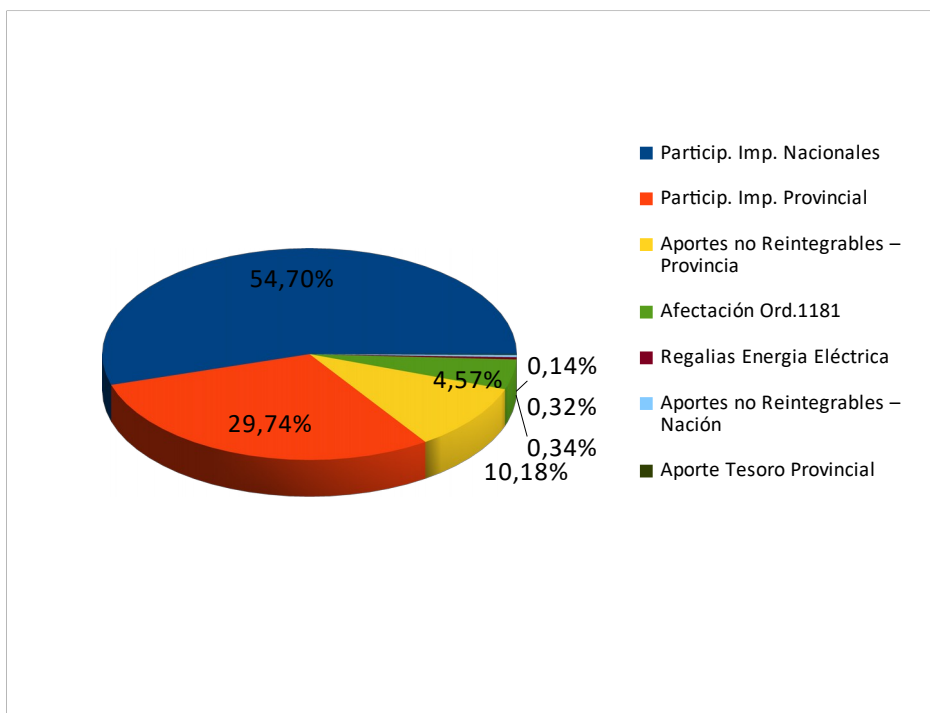
	En Pesos	Porcentual
Resultado del Ejercicio Anterior	\$518.887.924,76	79,31%
Colocaciones Financieras	\$111.000.662,19	16,97%
Concesiones	\$11.125.861,18	1,70%
Recupero Pav.Articulado-O.2144	\$7.210.560,87	1,10%
Matrículas/Bonos contribución	\$2.037.100,00	0,31%
Recursos Varios	\$1.196.442,81	0,18%
Recupero Pav.Rigido	\$1.167.853,15	0,18%
Devoluciones	\$844.750,00	0,13%
Trabajos Ejecutados a Terceros	\$545.009,73	0,08%
Uso del Espacio Coworking	\$117.780,00	0,02%
Uso Salón Cultura	\$67.600,00	0,01%
Uso Espacio Ferias – Expositores	\$60.000,00	0,009%
<b>TOTAL</b>	<b>\$654.261.544,69</b>	<b>100,00 %</b>



### Recursos de Otras Jurisdicciones

Base: Ejecución al 30/04/25

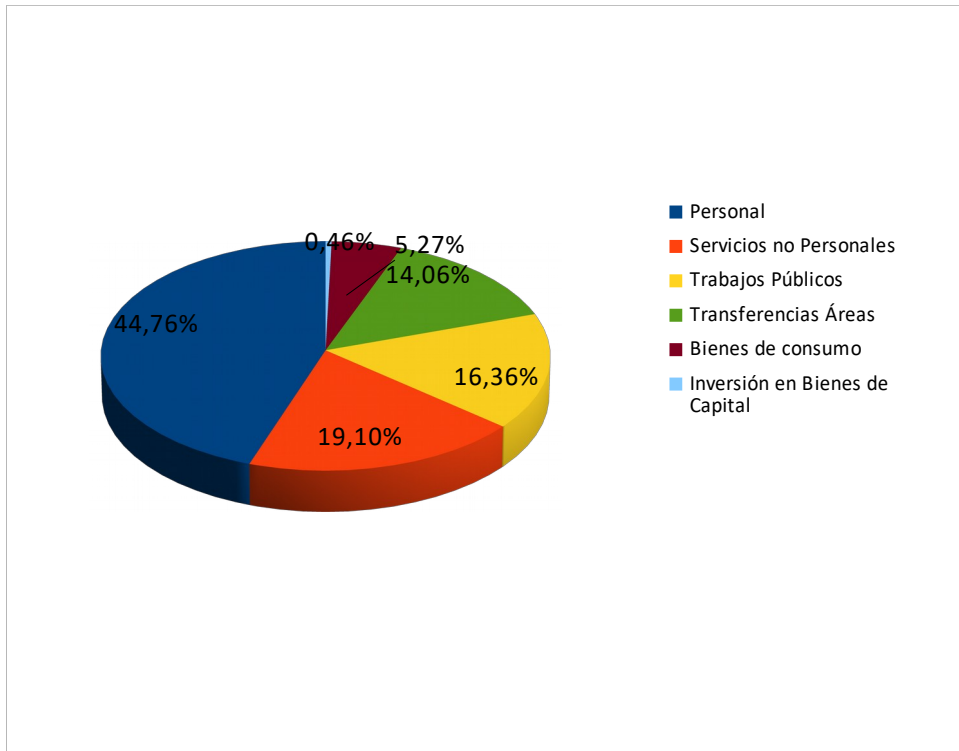
	En Pesos	Porcentual
Particip. Imp. Nacionales	\$1.222.453.229,82	54,70%
Particip. Imp. Provincial	\$664.714.438,26	29,74%
Aportes no Reintegrables – Provincia	\$227.429.943,35	10,18%
Afectación Ord.1181	\$102.218.005,27	4,57%
Regalias Energia Eléctrica	\$7.635.842,15	0,34%
Aportes no Reintegrables – Nación	\$7.213.588,52	0,32%
Aporte Tesoro Provincial	\$3.224.000,00	0,14%
<b>TOTAL</b>	<b>\$2.234.889.047,37</b>	<b>100,00%</b>



### Composición de Gastos Totales

Base: Ejecución al 30/04/25

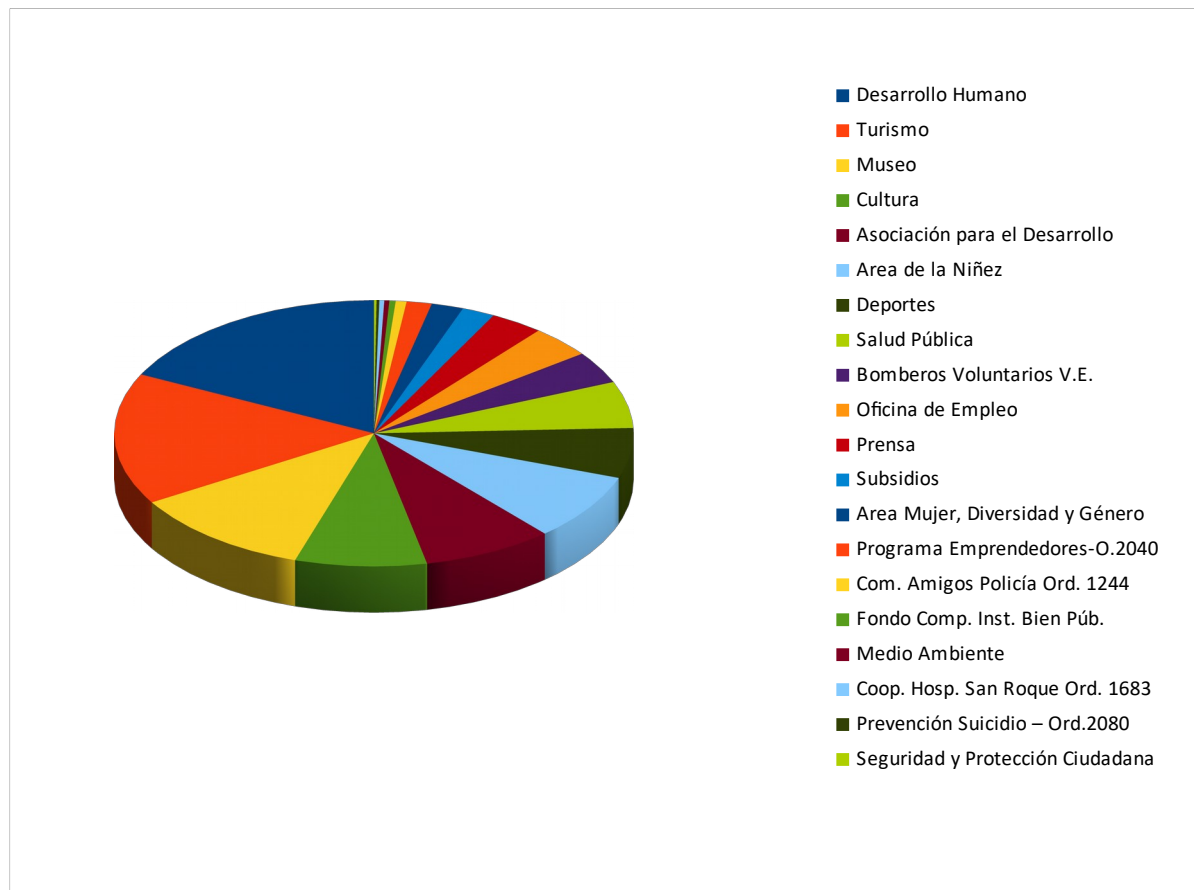
	En Pesos	Porcentual
Personal	\$1.488.338.099,91	44,76%
Servicios no Personales	\$635.049.529,24	19,10%
Trabajos Públicos	\$543.988.888,34	16,36%
Transferencias Áreas	\$467.464.145,38	14,06%
Bienes de consumo	\$175.359.540,68	5,27%
Inversión en Bienes de Capital	\$15.192.456,08	0,46%
<b>TOTAL</b>	<b>\$3.325.392.659,63</b>	<b>100,00%</b>



### Destino de las Transferencias

Base: Ejecución al 30/04/25

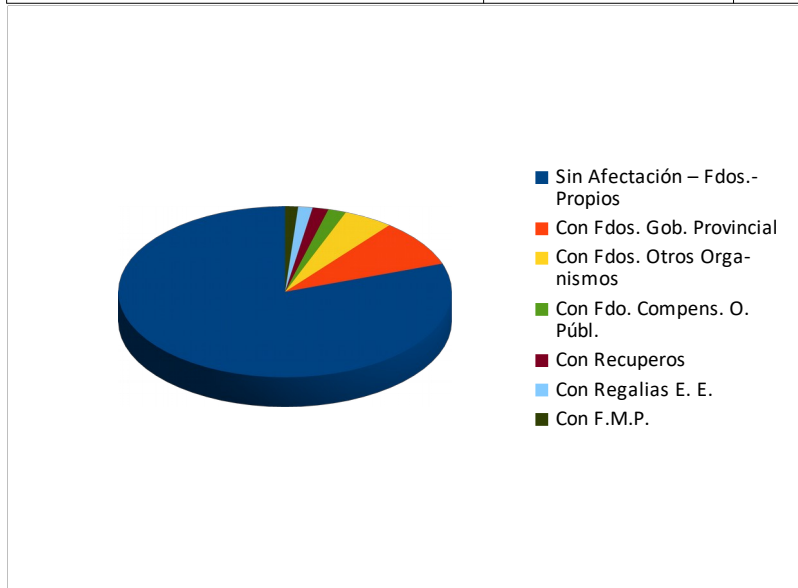
	En Pesos	Porcentual
Desarrollo Humano	\$82.773.307,74	17,71%
Turismo	\$74.645.162,80	15,97%
Museo	\$53.360.496,68	11,41%
Cultura	\$38.305.128,06	8,19%
Asociación para el Desarrollo	\$38.066.346,53	8,14%
Area de la Niñez	\$38.030.896,56	8,14%
Deportes	\$28.449.067,26	6,09%
Salud Pública	\$26.446.105,60	5,66%
Bomberos Voluntarios V.E.	\$18.219.761,82	3,90%
Oficina de Empleo	\$18.021.164,16	3,86%
Prensa	\$15.499.449,86	3,32%
Subsidios	\$9.575.488,63	2,05%
Area Mujer, Diversidad y Género	\$9.312.621,93	1,99%
Programa Emprendedores-O.2040	\$7.318.774,11	1,57%
Com. Amigos Policía Ord. 1244	\$3.172.195,54	0,68%
Fondo Comp. Inst. Bien Púb.	\$1.818.280,52	0,39%
Medio Ambiente	\$1.460.205,03	0,31%
Coop. Hosp. San Roque Ord. 1683	\$1.428.592,55	0,31%
Prevención Suicidio – Ord.2080	\$810.000,00	0,17%
Seguridad y Protección Ciudadana	\$751.100,00	0,16%
<b>TOTAL</b>	<b>\$467.464.145,38</b>	<b>100,00%</b>



### Trabajos Públicos

Base: Ejecución al 30/04/25

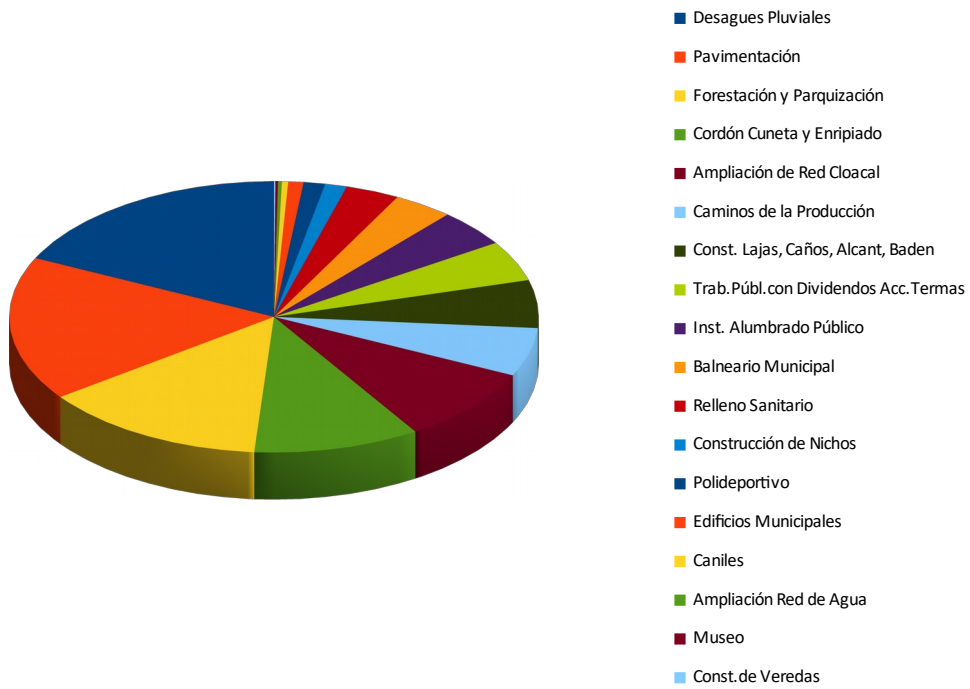
	En Pesos	Porcentual
Sin Afectación – Fdos.Propios	\$437.042.833,16	80,34%
Con Fdos. Gob. Provincial	\$48.346.255,00	8,89%
Con Fdos. Otros Organismos	\$26.158.445,09	4,81%
Con Fdo. Compens. O. Públ.	\$9.589.630,62	1,76%
Con Recuperos	\$8.378.414,02	1,54%
Con Regalias E. E.	\$7.605.828,37	1,40%
Con F.M.P.	\$6.867.482,08	1,26%
<b>TOTAL</b>	<b>\$543.988.888,34</b>	<b>100,00%</b>



### Trabajos Públicos por destino

Base: Ejecución al 30/04/25

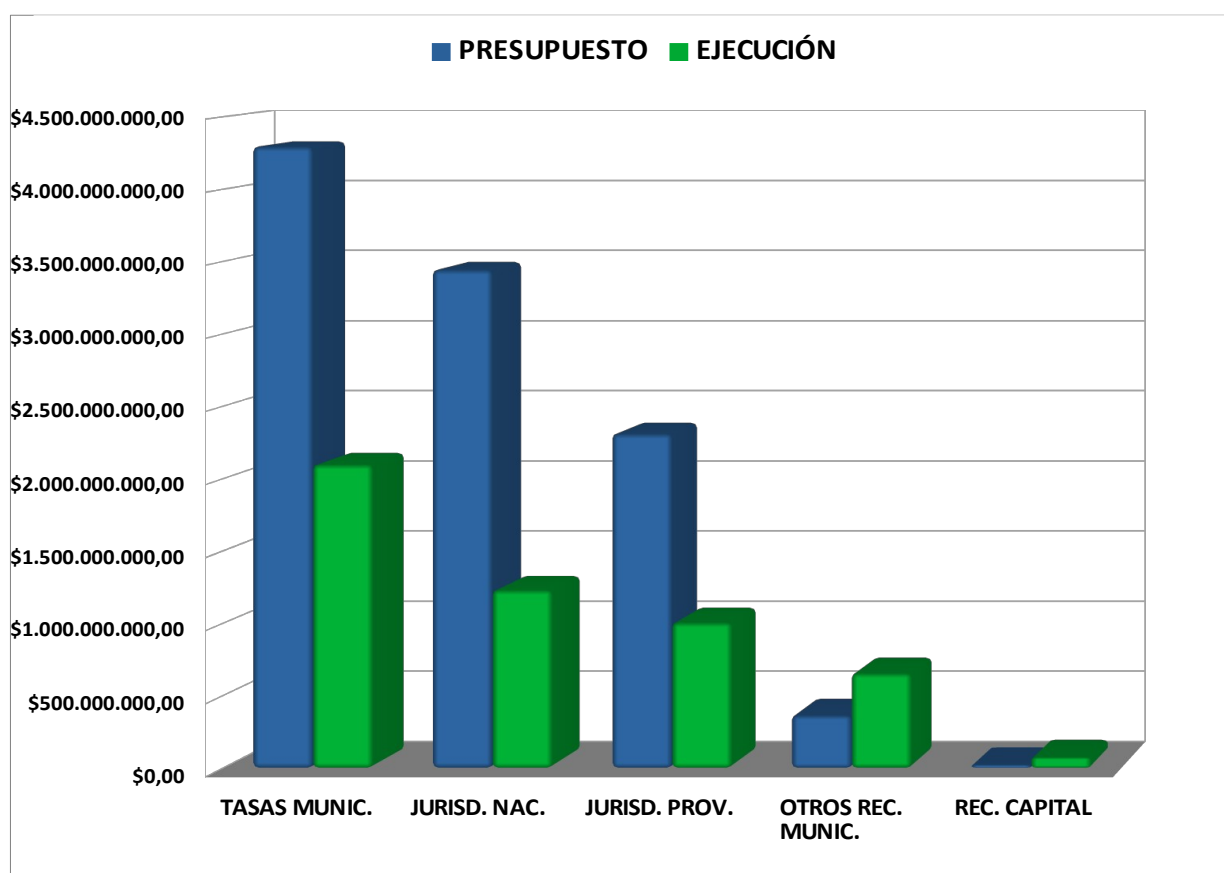
	En Pesos	Porcentual
Desagues Pluviales	\$97.180.592,31	17,86%
Pavimentación	\$93.559.937,67	17,20%
Forestación y Parquización	\$74.773.139,64	13,75%
Cordón Cuneta y Enripiado	\$55.250.707,16	10,16%
Ampliación de Red Cloacal	\$48.642.225,91	8,94%
Caminos de la Producción	\$31.446.863,87	5,78%
Const. Lajas, Caños, Alcant, Baden	\$30.981.151,25	5,70%
Trab.Públ.con Dividendos Acc.Termas	\$26.158.445,09	4,81%
Inst. Alumbrado Público	\$24.035.096,20	4,42%
Balneario Municipal	\$19.909.701,41	3,66%
Relleno Sanitario	\$17.871.778,54	3,29%
Construcción de Nichos	\$7.278.612,81	1,34%
Polideportivo	\$7.143.156,08	1,31%
Edificios Municipales	\$5.059.855,81	0,93%
Caniles	\$2.083.544,75	0,38%
Ampliación Red de Agua	\$1.292.738,01	0,24%
Museo	\$837.312,93	0,15%
Const.de Veredas	\$484.028,90	0,09%
<b>TOTAL</b>	<b>\$543.988.888,34</b>	<b>100,00%</b>



### Ejecución del Cálculo de Recursos

Base: Ejecución al 30/04/25

	PRESUPUESTO	EJECUCIÓN	PORCENTUAL
TASAS MUNIC.	\$4.294.826.800,00	\$2.097.984.920,25	48,85%
JURISD. NAC.	\$3.443.996.792,65	\$1.229.666.818,34	35,70%
JURISD. PROV.	\$2.310.429.139,77	\$1.005.222.229,03	43,51%
OTROS REC. MUNIC.	\$363.600.000,00	\$654.261.544,69	179,94%
REC. CAPITAL	\$20.398.348,00	\$74.356.475,87	364,52%
<b>TOTAL</b>	<b>\$10.433.251.080,42</b>	<b>\$5.061.491.988,18</b>	<b>48,51%</b>



**Ejecución del Presupuesto de Gastos**

Base: Ejecución al 30/04/25

	PRESUPUESTO	EJECUCIÓN	PORCENTUAL
PERSONAL	\$5.093.383.083,90	\$1.488.338.099,91	29,22%
SS. NO PERSONALES	\$1.200.000.000,00	\$635.049.529,24	52,92%
TRAB. PÚBLICOS	\$1.810.894.258,59	\$543.988.888,34	30,04%
TRANSF. AREAS	\$1.431.231.390,65	\$467.464.145,38	32,66%
BS. DE CONSUMO	\$747.742.347,28	\$175.359.540,68	23,45%
INV. BS. CAPITAL	\$150.000.000,00	\$15.192.456,08	10,13%
<b>TOTAL</b>	<b>\$10.433.251.080,42</b>	<b>\$3.325.392.659,63</b>	<b>31,87%</b>

