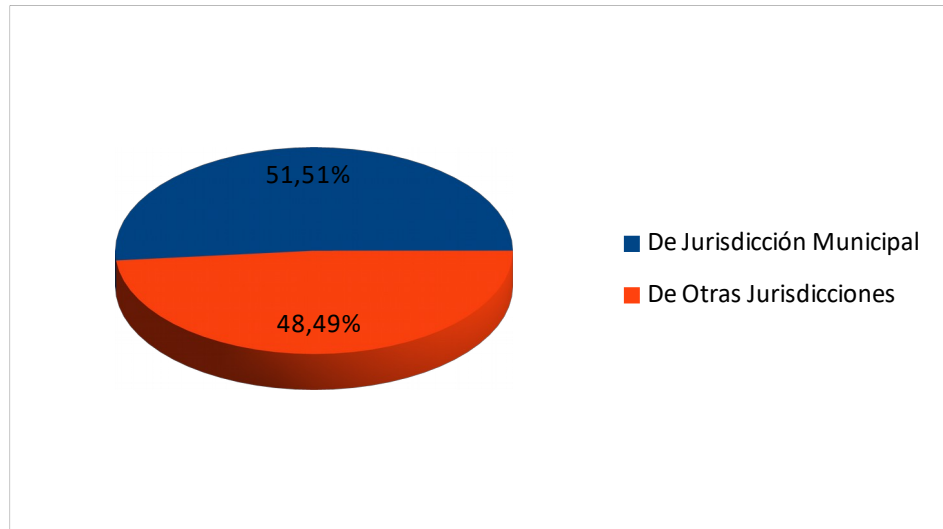


Análisis Gráfico Ejecuciones al 31/05/25

Origen de Ingresos Corrientes

Base: Ejecución al 31/05/25

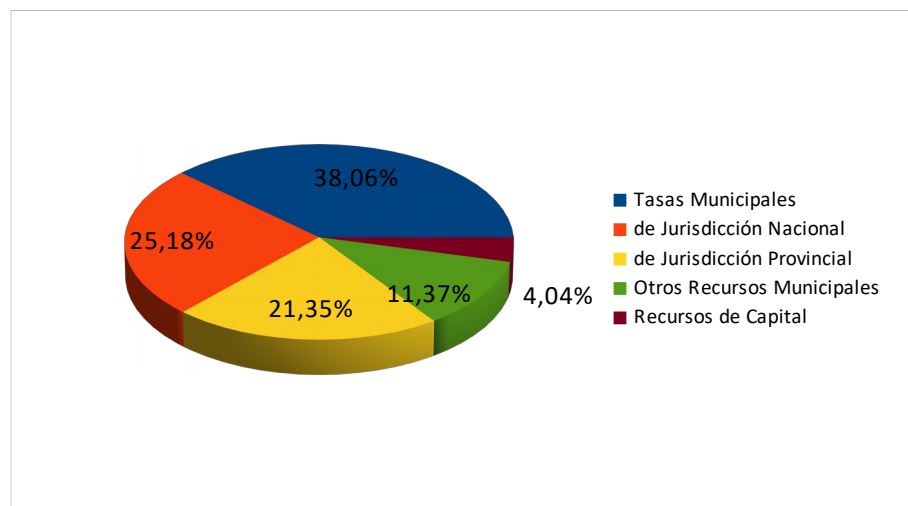
	En Pesos	Porcentual
De Jurisdicción Municipal	\$3.130.918.504,51	51,51%
De Otras Jurisdicciones	\$2.947.379.572,87	48,49%
TOTAL	\$6.078.298.077,38	100,00 %



Composición de Ingresos Totales

Base: Ejecución al 31/05/25

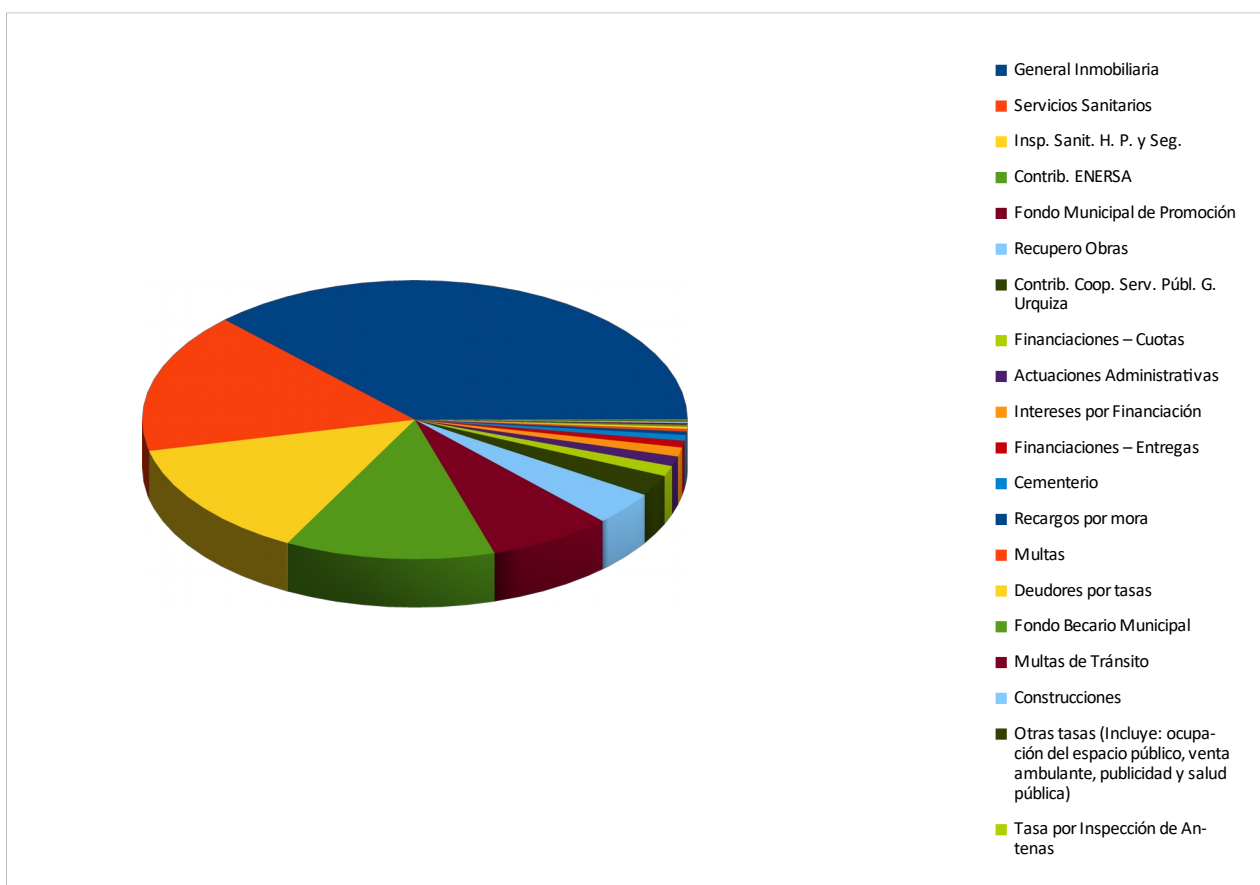
	En Pesos	Porcentual
Tasas Municipales	\$2.410.654.248,99	38,06%
de Jurisdicción Nacional	\$1.594.740.502,06	25,18%
de Jurisdicción Provincial	\$1.352.639.070,81	21,35%
Otros Recursos Municipales	\$720.264.255,52	11,37%
Recursos de Capital	\$255.880.464,63	4,04%
TOTAL	\$6.334.178.542,01	100,00%



Tasas Municipales

Base: Ejecución al 31/05/25

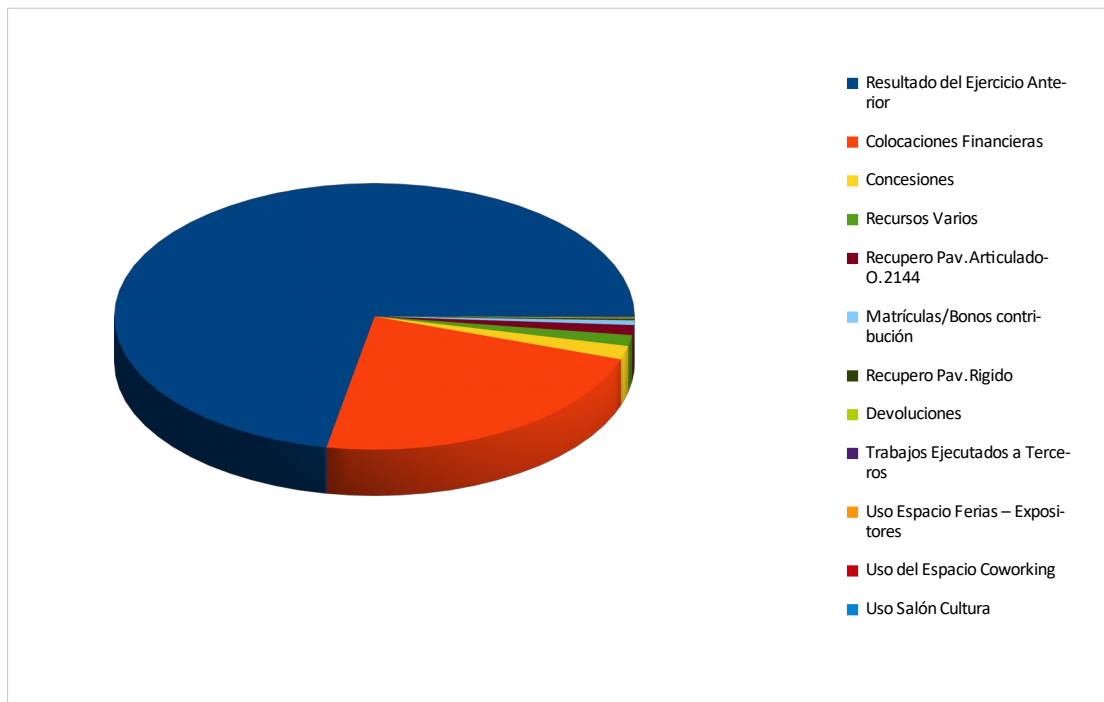
	En Pesos	Porcentual
General Inmobiliaria	\$898.675.969,81	37,28%
Servicios Sanitarios	\$393.275.297,43	16,31%
Insp. Sanit. H. P. y Seg.	\$329.416.504,48	13,67%
Contrib. ENERSA	\$300.363.500,76	12,46%
Fondo Municipal de Promoción	\$177.417.919,07	7,36%
Recupero Obras	\$93.079.080,36	3,86%
Contrib. Coop. Serv. Públ. G. Urquiza	\$59.168.987,62	2,45%
Financiaciones – Cuotas	\$28.985.000,10	1,20%
Actuaciones Administrativas	\$27.614.095,61	1,15%
Intereses por Financiación	\$25.375.324,43	1,05%
Financiaciones – Entregas	\$19.080.172,00	0,79%
Cementerio	\$16.181.530,00	0,67%
Recargos por mora	\$9.223.255,44	0,38%
Multas	\$7.613.885,93	0,32%
Deudores por tasas	\$5.710.621,58	0,24%
Fondo Becario Municipal	\$5.578.597,69	0,23%
Multas de Tránsito	\$4.286.899,98	0,18%
Construcciones	\$4.232.060,84	0,18%
Otras tasas (Incluye: ocupación del espacio público, venta ambulante, publicidad y salud pública)	\$3.375.545,86	0,14%
Tasa por Inspección de Antenas	\$2.000.000,00	0,08%
TOTAL	\$2.410.654.248,99	100,00%



Otros Recursos Municipales

Base: Ejecución al 31/05/25

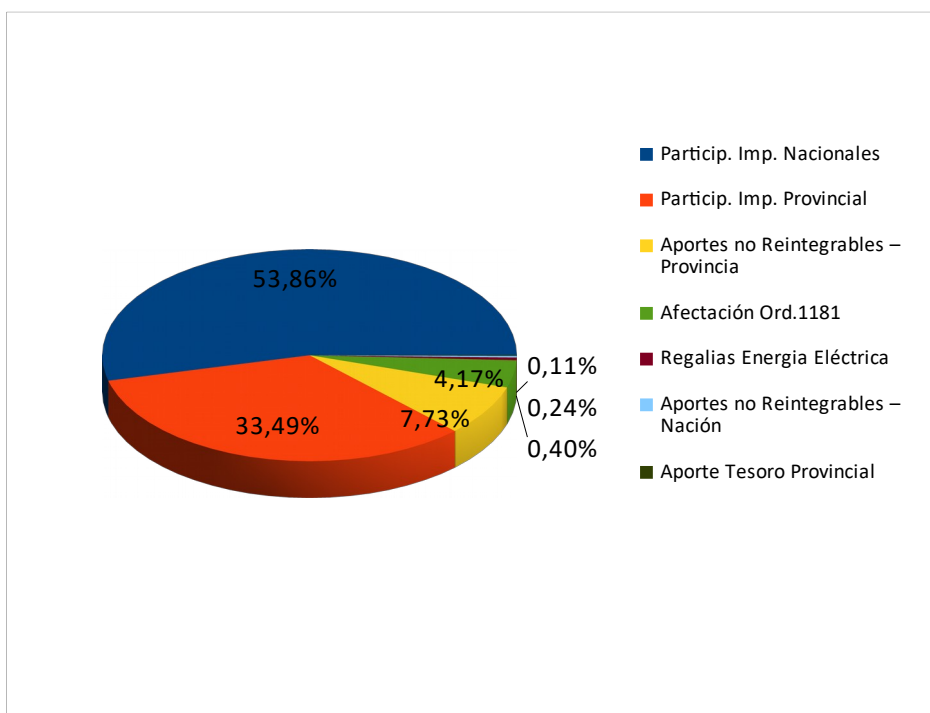
	En Pesos	Porcentual
Resultado del Ejercicio Anterior	\$518.887.924,76	72,04%
Colocaciones Financieras	\$163.809.918,40	22,74%
Concesiones	\$11.941.689,18	1,66%
Recursos Varios	\$9.441.881,23	1,31%
Recupero Pav.Articulado-O.2144	\$8.813.918,53	1,22%
Matrículas/Bonos contribución	\$4.051.400,00	0,56%
Recupero Pav.Rigido	\$1.479.383,69	0,21%
Devoluciones	\$944.750,00	0,13%
Trabajos Ejecutados a Terceros	\$545.009,73	0,08%
Uso Espacio Ferias – Expositores	\$160.000,00	0,02%
Uso del Espacio Coworking	\$120.780,00	0,02%
Uso Salón Cultura	\$67.600,00	0,009%
TOTAL	\$720.264.255,52	100,00 %



Recursos de Otras Jurisdicciones

Base: Ejecución al 31/05/25

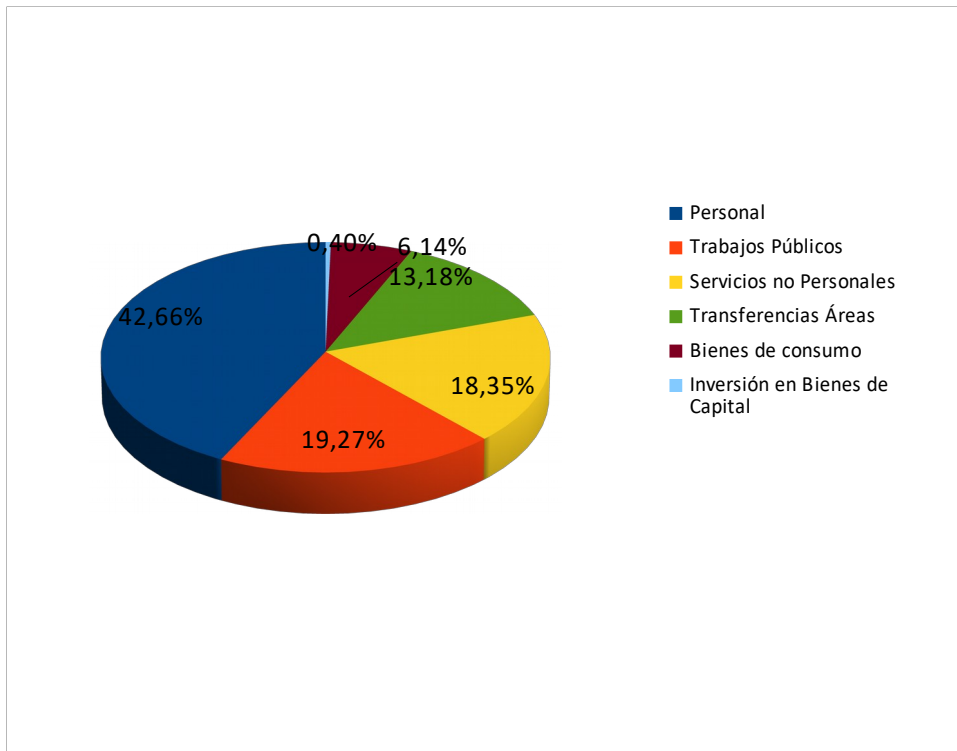
	En Pesos	Porcentual
Particip. Imp. Nacionales	\$1.587.526.913,54	53,86%
Particip. Imp. Provincial	\$987.005.205,20	33,49%
Aportes no Reintegrables – Provincia	\$227.879.943,35	7,73%
Afectación Ord.1181	\$122.789.756,36	4,17%
Regalias Energia Eléctrica	\$11.740.165,90	0,40%
Aportes no Reintegrables – Nación	\$7.213.588,52	0,24%
Aporte Tesoro Provincial	\$3.224.000,00	0,11%
TOTAL	\$2.947.379.572,87	100,00%



Composición de Gastos Totales

Base: Ejecución al 31/05/25

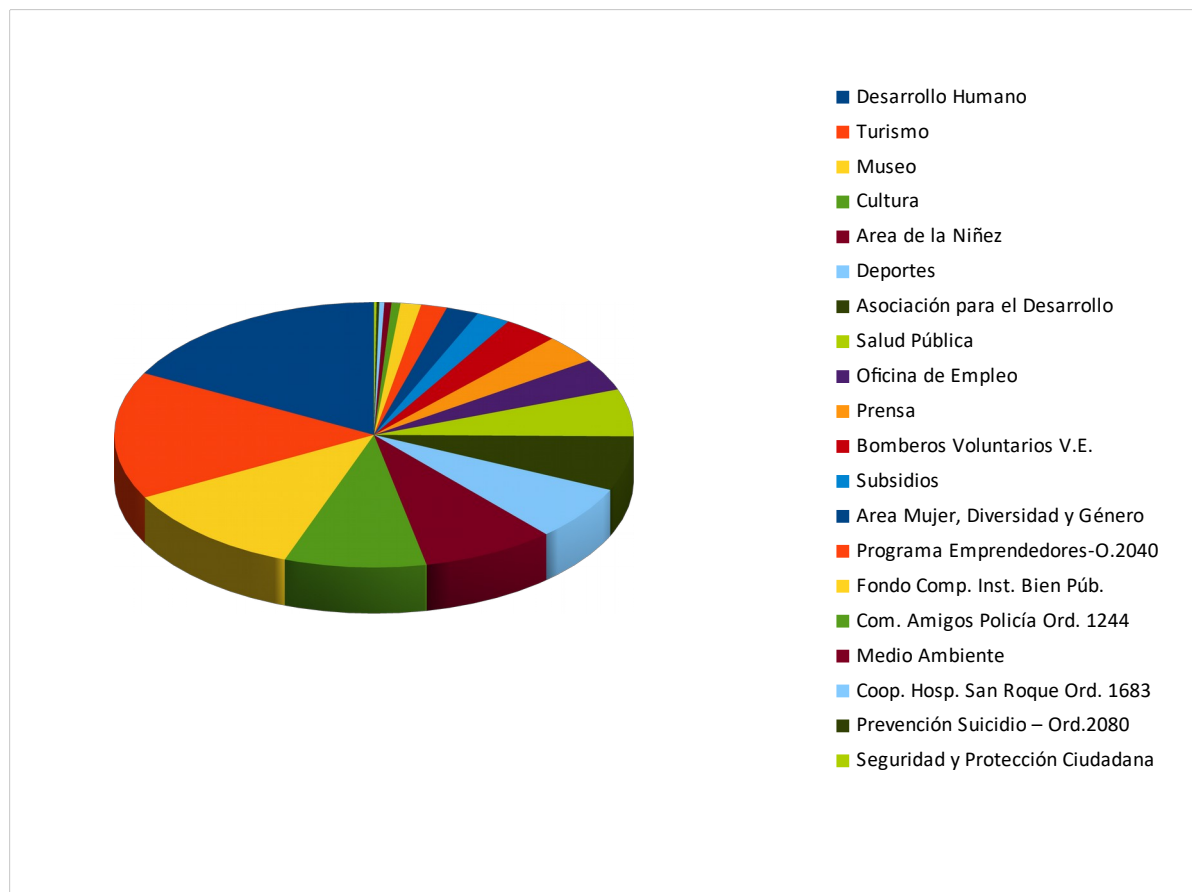
	En Pesos	Porcentual
Personal	\$1.902.590.878,57	42,66%
Trabajos Públicos	\$859.500.692,51	19,27%
Servicios no Personales	\$818.099.282,83	18,35%
Transferencias Áreas	\$587.623.583,44	13,18%
Bienes de consumo	\$273.753.068,15	6,14%
Inversión en Bienes de Capital	\$17.813.689,08	0,40%
TOTAL	\$4.459.381.194,58	100,00%



Destino de las Transferencias

Base: Ejecución al 31/05/25

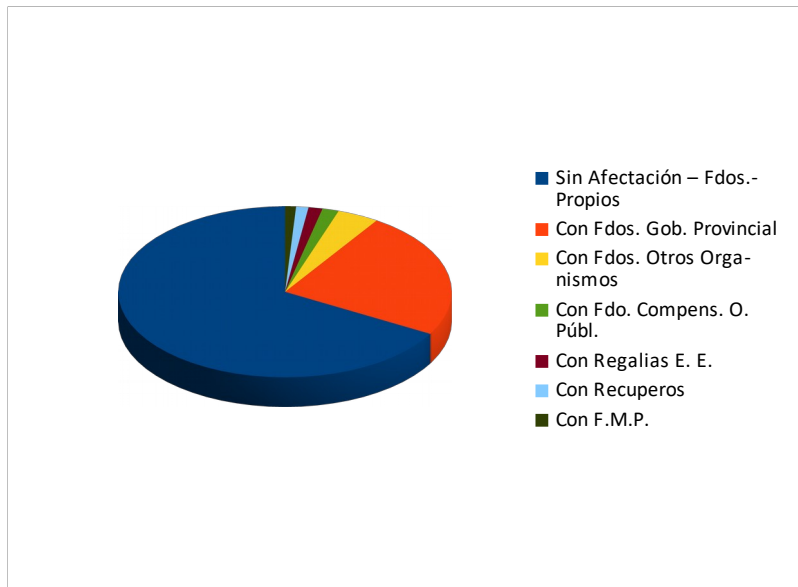
	En Pesos	Porcentual
Desarrollo Humano	\$101.556.692,56	17,28%
Turismo	\$91.241.005,39	15,53%
Museo	\$68.235.185,16	11,61%
Cultura	\$51.902.464,68	8,83%
Area de la Niñez	\$48.672.618,23	8,28%
Deportes	\$39.046.752,48	6,64%
Asociación para el Desarrollo	\$39.021.715,70	6,64%
Salud Pública	\$33.870.502,26	5,76%
Oficina de Empleo	\$22.808.507,69	3,88%
Prensa	\$20.481.662,70	3,49%
Bomberos Voluntarios V.E.	\$19.871.715,66	3,38%
Subsidios	\$12.388.821,86	2,11%
Area Mujer, Diversidad y Género	\$11.836.273,77	2,01%
Programa Emprendedores-O.2040	\$9.529.892,39	1,62%
Fondo Comp. Inst. Bien Púb.	\$7.547.274,28	1,28%
Com. Amigos Policía Ord. 1244	\$3.251.809,64	0,55%
Medio Ambiente	\$2.586.561,28	0,44%
Coop. Hosp. San Roque Ord. 1683	\$1.842.927,71	0,31%
Prevención Suicidio – Ord.2080	\$980.000,00	0,17%
Seguridad y Protección Ciudadana	\$951.200,00	0,16%
TOTAL	\$587.623.583,44	100,00%



Trabajos Públicos

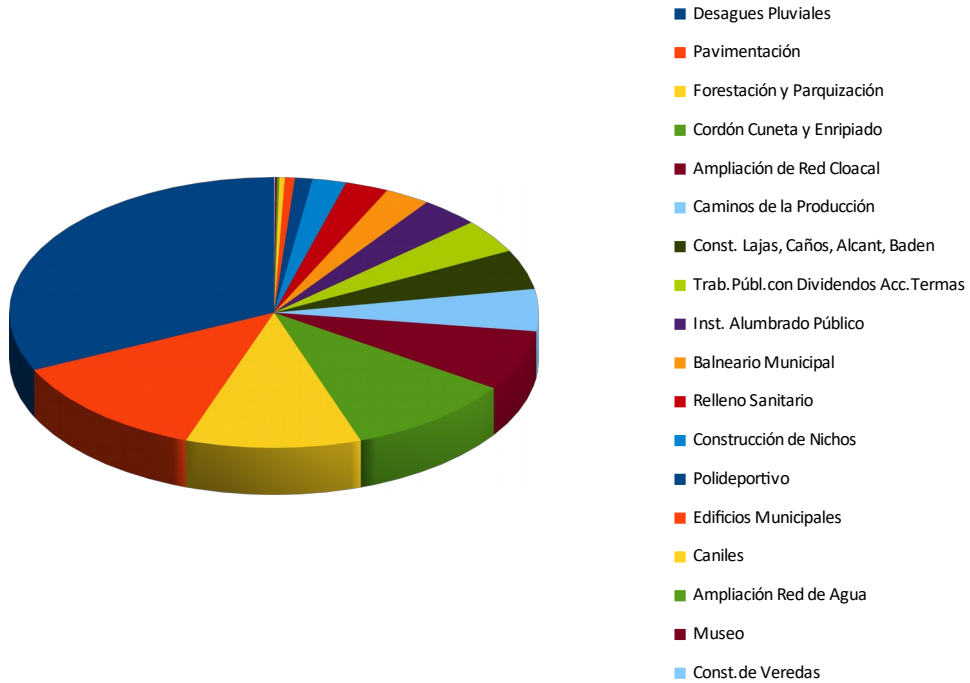
Base: Ejecución al 31/05/25

	En Pesos	Porcentual
Sin Afectación – Fdos.Propios	\$574.333.623,42	66,82%
Con Fdos. Gob. Provincial	\$205.461.317,50	23,90%
Con Fdos. Otros Organismos	\$34.824.349,46	4,05%
Con Fdo. Compens. O. Públ.	\$13.803.484,97	1,61%
Con Regalias E. E.	\$11.647.946,04	1,36%
Con Recuperos	\$10.293.302,22	1,20%
Con F.M.P.	\$9.136.668,90	1,06%
TOTAL	\$859.500.692,51	100,00%



Base: Ejecución al 31/05/25

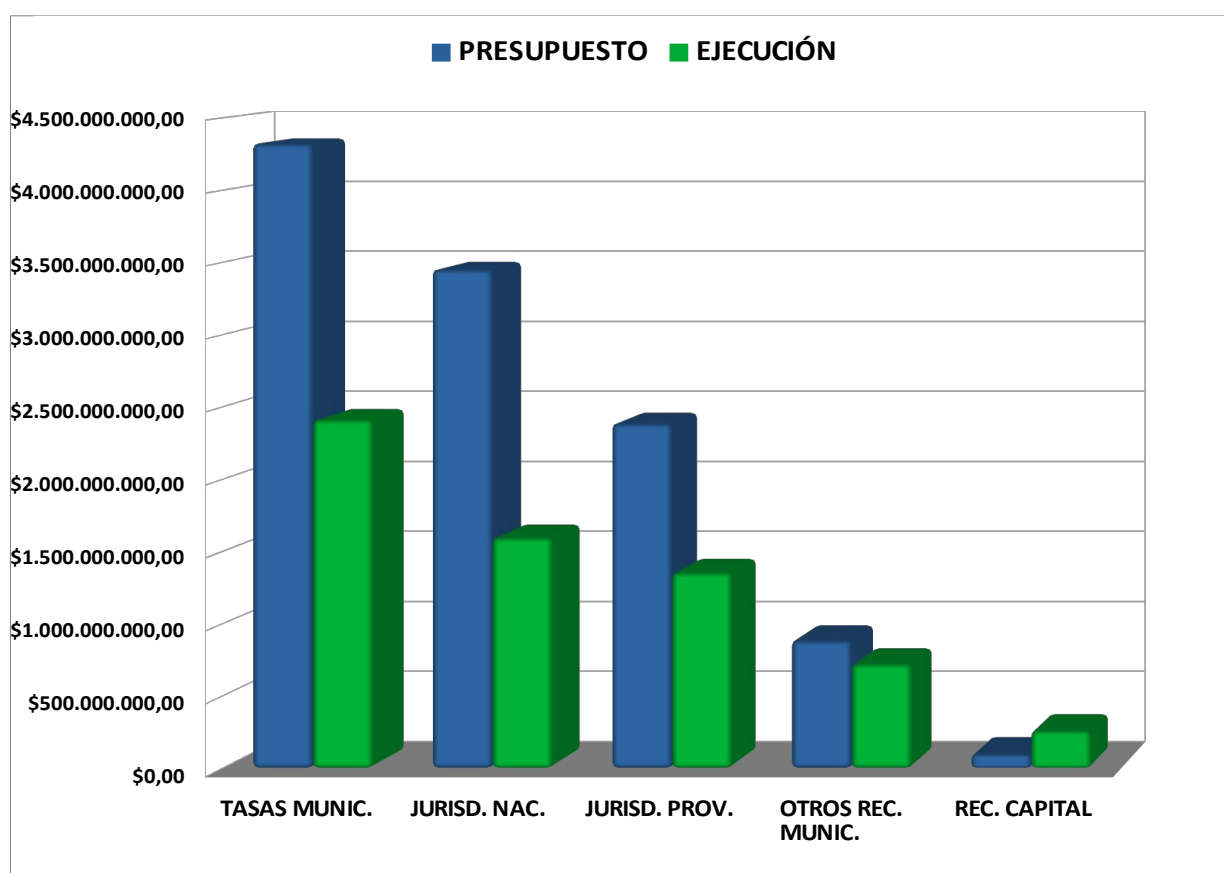
	En Pesos	Porcentual
Desagues Pluviales	\$274.807.570,83	31,97%
Pavimentación	\$108.499.108,80	12,62%
Forestación y Parquización	\$92.113.724,62	10,72%
Cordón Cuneta y Enripiado	\$88.378.570,98	10,28%
Ampliación de Red Cloacal	\$61.888.175,00	7,20%
Caminos de la Producción	\$43.068.619,79	5,01%
Const. Lajas, Caños, Alcant, Baden	\$40.791.323,88	4,75%
Trab.Públ.con Dividendos Acc.Termas	\$34.824.349,46	4,05%
Inst. Alumbrado Público	\$30.787.189,17	3,58%
Balneario Municipal	\$23.822.570,53	2,77%
Relleno Sanitario	\$22.715.594,79	2,64%
Construcción de Nichos	\$17.731.467,81	2,06%
Polideportivo	\$9.163.158,90	1,07%
Edificios Municipales	\$5.257.776,41	0,61%
Caniles	\$2.817.907,25	0,33%
Ampliación Red de Agua	\$1.292.738,01	0,15%
Museo	\$1.056.817,38	0,12%
Const.de Veredas	\$484.028,90	0,06%
TOTAL	\$859.500.692,51	100,00%



Ejecución del Cálculo de Recursos

Base: Ejecución al 31/05/25

	PRESUPUESTO	EJECUCIÓN	PORCENTUAL
TASAS MUNIC.	\$4.322.311.849,00	\$2.410.654.248,99	55,77%
JURISD. NAC.	\$3.451.151.371,17	\$1.594.740.502,06	46,21%
JURISD. PROV.	\$2.384.227.684,22	\$1.352.639.070,81	56,73%
OTROS REC. MUNIC.	\$882.487.924,76	\$720.264.255,52	81,62%
REC. CAPITAL	\$93.024.644,25	\$255.880.464,63	275,07%
TOTAL	\$11.133.203.473,40	\$6.334.178.542,01	56,89%



Ejecución del Presupuesto de Gastos

Base: Ejecución al 31/05/25

	PRESUPUESTO	EJECUCIÓN	PORCENTUAL
PERSONAL	\$5.093.383.083,90	\$1.902.590.878,57	37,35%
TRAB. PÚBLICOS	\$2.177.096.301,38	\$859.500.692,51	39,48%
SS. NO PERSONALES	\$1.200.000.000,00	\$818.099.282,83	68,17%
TRANSF. AREAS	\$1.509.779.361,21	\$587.623.583,44	38,92%
BS. DE CONSUMO	\$750.966.347,28	\$273.753.068,15	36,45%
INV. BS. CAPITAL	\$401.978.379,63	\$17.813.689,08	4,43%
TOTAL	\$11.133.203.473,40	\$4.459.381.194,58	40,05%

