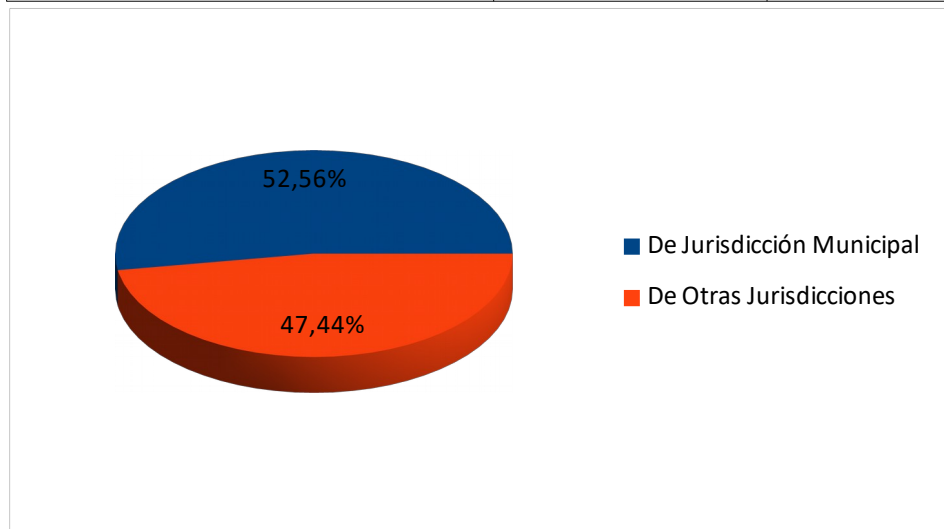


Análisis Gráfico Ejecuciones al 30/06/25

Origen de Ingresos Corrientes

Base: Ejecución al 30/06/25

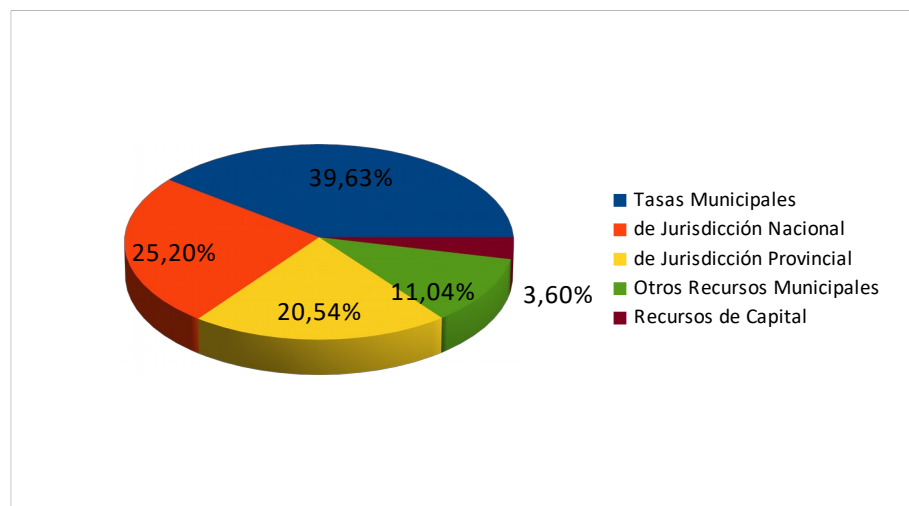
	En Pesos	Porcentual
De Jurisdicción Municipal	\$3.600.715.527,51	52,56%
De Otras Jurisdicciones	\$3.250.464.009,82	47,44%
TOTAL	\$6.851.179.537,33	100,00 %



Composición de Ingresos Totales

Base: Ejecución al 30/06/25

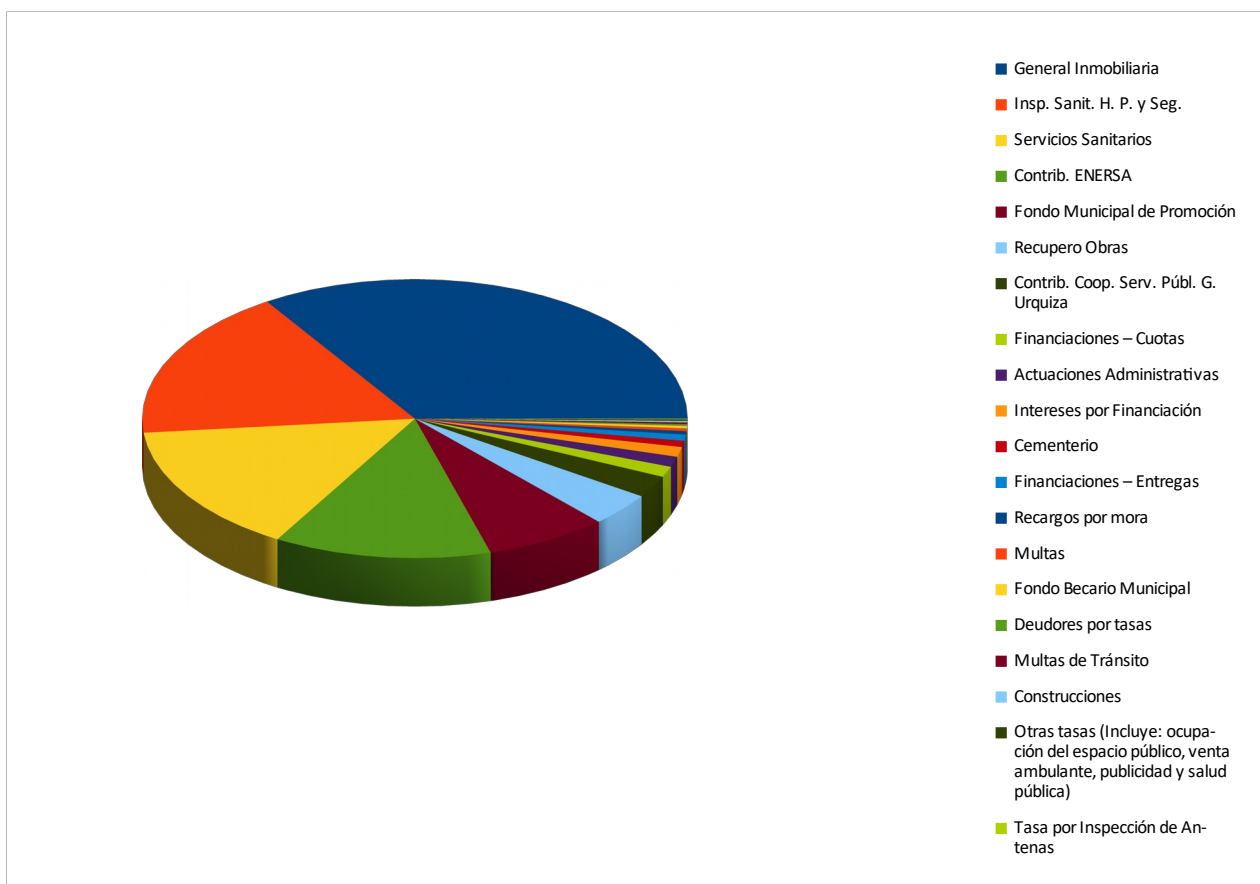
	En Pesos	Porcentual
Tasas Municipales	\$2.816.318.308,95	39,63%
de Jurisdicción Nacional	\$1.790.676.316,55	25,20%
de Jurisdicción Provincial	\$1.459.787.693,27	20,54%
Otros Recursos Municipales	\$784.397.218,56	11,04%
Recursos de Capital	\$255.886.009,63	3,60%
TOTAL	\$7.107.065.546,96	100,00%



Tasas Municipales

Base: Ejecución al 30/06/25

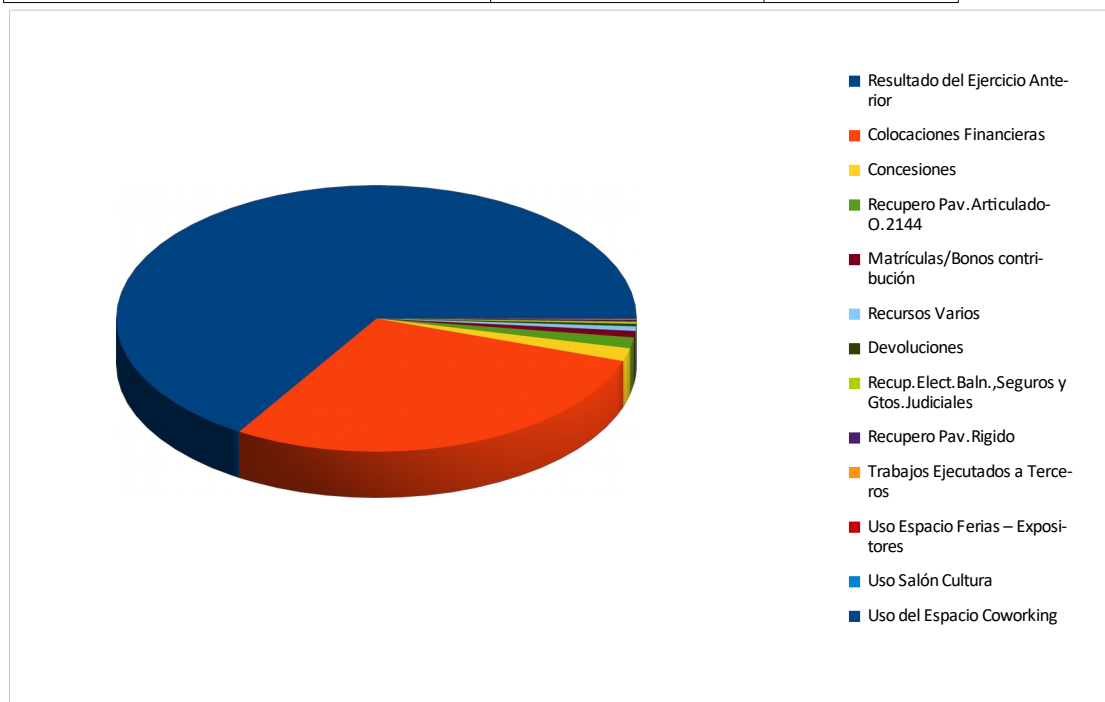
	En Pesos	Porcentual
General Inmobiliaria	\$961.174.980,57	34,13%
Insp. Sanit. H. P. y Seg.	\$492.078.279,16	17,47%
Servicios Sanitarios	\$422.171.262,90	14,99%
Contrib. ENERSA	\$363.067.868,78	12,89%
Fondo Municipal de Promoción	\$205.319.637,82	7,29%
Recupero Obras	\$108.262.972,88	3,84%
Contrib. Coop. Serv. Públ. G. Urquiza	\$71.382.195,22	2,53%
Financiaciones – Cuotas	\$34.954.152,28	1,24%
Actuaciones Administrativas	\$33.663.165,61	1,20%
Intereses por Financiación	\$32.225.457,44	1,14%
Cementerio	\$20.711.005,00	0,74%
Financiaciones – Entregas	\$20.293.402,00	0,72%
Recargos por mora	\$10.662.908,28	0,38%
Multas	\$9.062.995,68	0,32%
Fondo Becario Municipal	\$8.038.475,85	0,29%
Deudores por tasas	\$5.911.823,11	0,21%
Multas de Tránsito	\$5.273.675,79	0,19%
Construcciones	\$5.070.404,54	0,18%
Otras tasas (Incluye: ocupación del espacio público, venta ambulante, publicidad y salud pública)	\$4.993.646,04	0,18%
Tasa por Inspección de Antenas	\$2.000.000,00	0,07%
TOTAL	\$2.816.318.308,95	100,00%



Otros Recursos Municipales

Base: Ejecución al 30/06/25

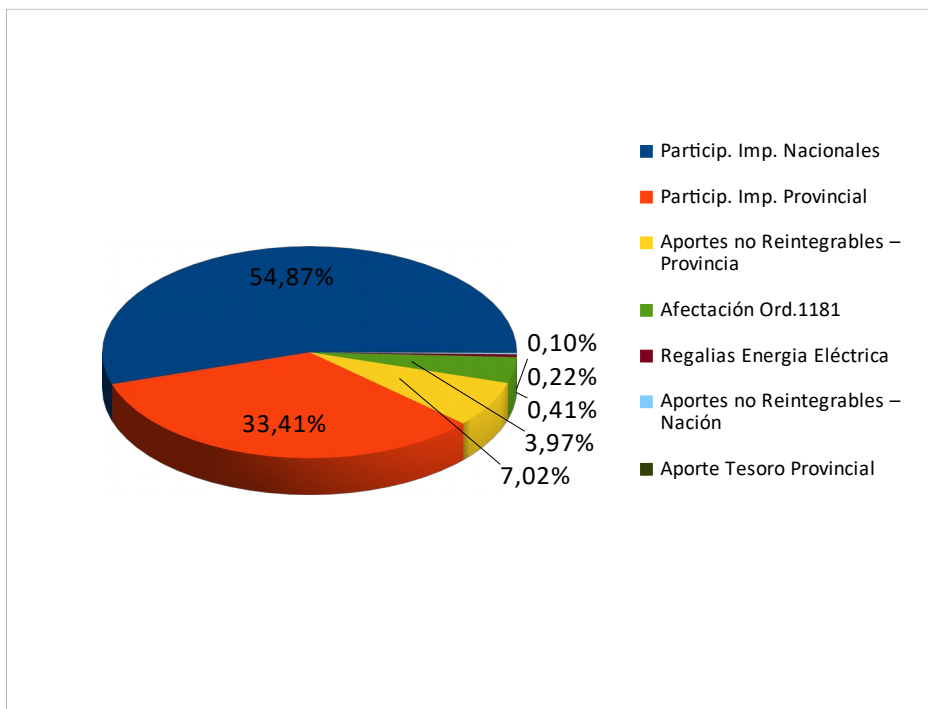
	En Pesos	Porcentual
Resultado del Ejercicio Anterior	\$518.887.924,76	66,15%
Colocaciones Financieras	\$224.864.561,99	28,67%
Concesiones	\$12.392.429,18	1,58%
Recupero Pav.Articulado-O.2144	\$10.432.589,34	1,33%
Matrículas/Bonos contribución	\$6.069.900,00	0,77%
Recursos Varios	\$4.301.034,56	0,55%
Devoluciones	\$2.446.387,44	0,31%
Recup.Elect.Baln.,Seguros y Gtos.Judicial	\$2.033.019,47	0,26%
Recupero Pav.Rigido	\$1.788.092,09	0,23%
Trabajos Ejecutados a Terceros	\$545.009,73	0,07%
Uso Espacio Ferias – Expositores	\$340.000,00	0,04%
Uso Salón Cultura	\$164.400,00	0,021%
Uso del Espacio Coworking	\$131.870,00	0,017%
TOTAL	\$784.397.218,56	100,00 %



Recursos de Otras Jurisdicciones

Base: Ejecución al 30/06/25

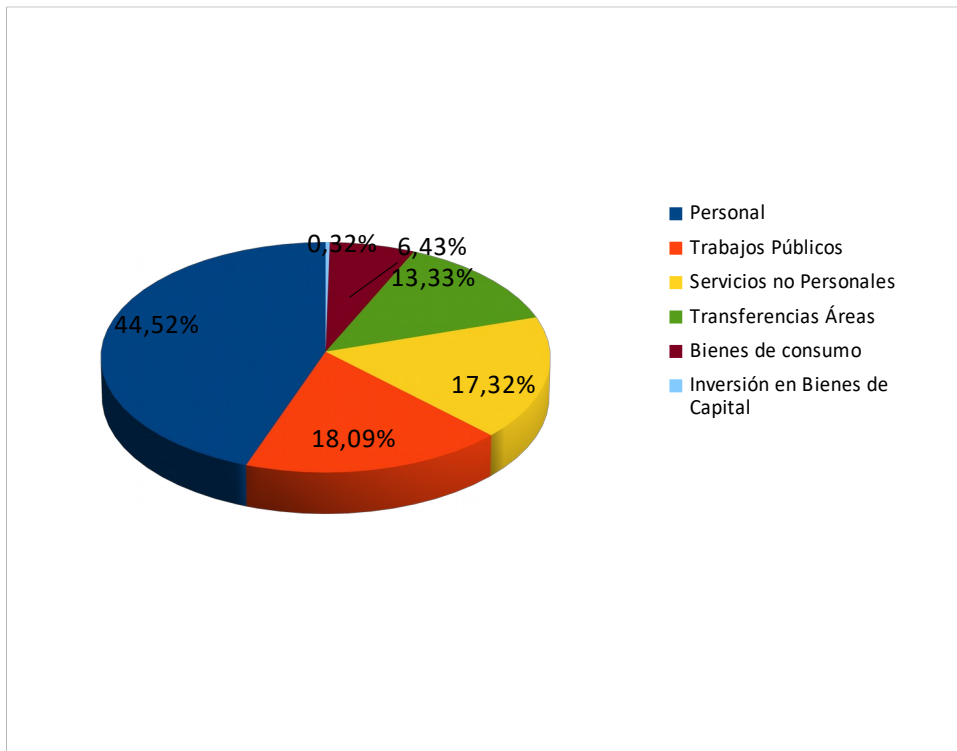
	En Pesos	Porcentual
Particip. Imp. Nacionales	\$1.783.462.728,03	54,87%
Particip. Imp. Provincial	\$1.085.871.499,37	33,41%
Aportes no Reintegrables – Provincia	\$228.329.943,35	7,02%
Afectación Ord.1181	\$129.100.370,88	3,97%
Regalias Energia Eléctrica	\$13.261.879,67	0,41%
Aportes no Reintegrables – Nación	\$7.213.588,52	0,22%
Aporte Tesoro Provincial	\$3.224.000,00	0,10%
TOTAL	\$3.250.464.009,82	100,00%



Composición de Gastos Totales

Base: Ejecución al 30/06/25

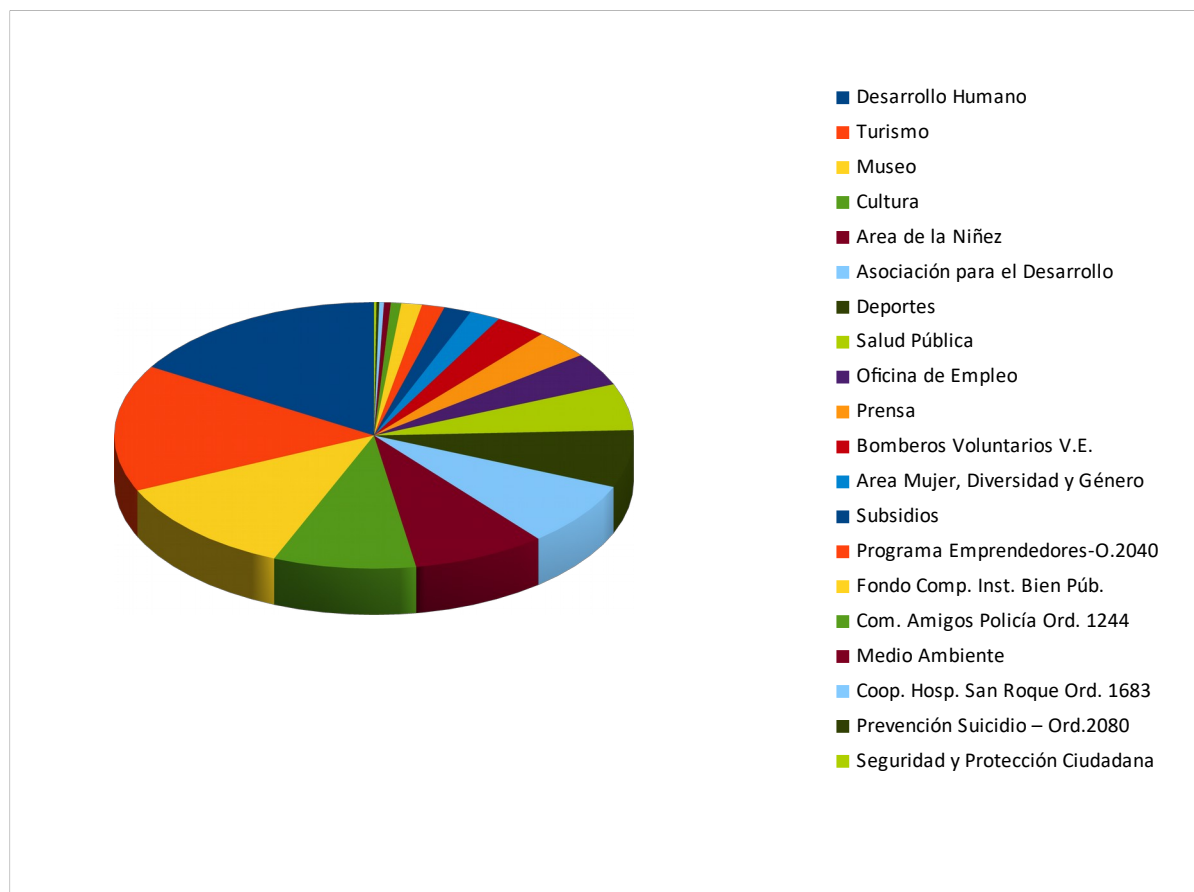
	En Pesos	Porcentual
Personal	\$2.533.248.098,02	44,52%
Trabajos Públicos	\$1.029.196.250,45	18,09%
Servicios no Personales	\$985.539.142,18	17,32%
Transferencias Áreas	\$758.378.640,66	13,33%
Bienes de consumo	\$365.825.626,00	6,43%
Inversión en Bienes de Capital	\$18.055.088,08	0,32%
TOTAL	\$5.690.242.845,39	100,00%



Destino de las Transferencias

Base: Ejecución al 30/06/25

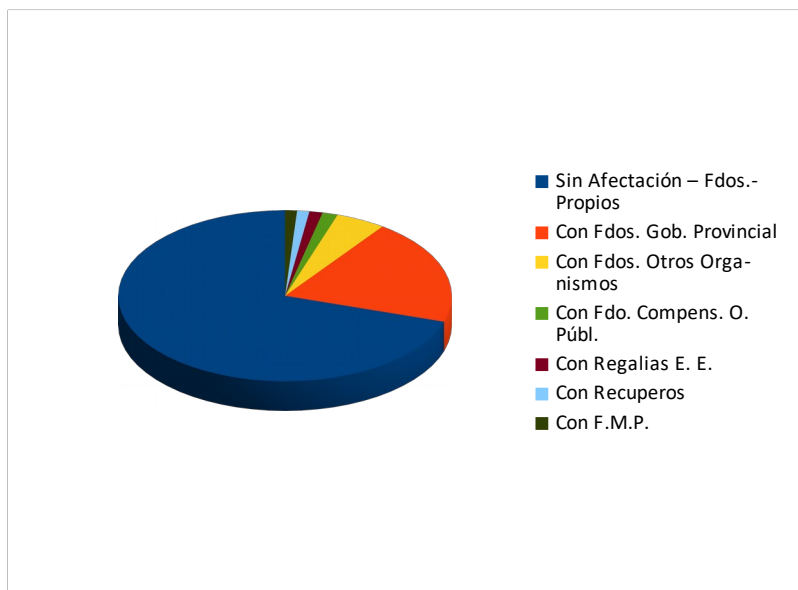
	En Pesos	Porcentual
Desarrollo Humano	\$124.211.133,29	16,38%
Turismo	\$116.792.069,28	15,40%
Museo	\$90.546.773,44	11,94%
Cultura	\$67.368.458,70	8,88%
Area de la Niñez	\$62.948.253,53	8,30%
Asociación para el Desarrollo	\$59.054.363,51	7,79%
Deportes	\$52.712.614,69	6,95%
Salud Pública	\$42.809.348,06	5,64%
Oficina de Empleo	\$30.537.569,76	4,03%
Prensa	\$26.506.806,09	3,50%
Bomberos Voluntarios V.E.	\$24.226.560,96	3,19%
Area Mujer, Diversidad y Género	\$14.523.860,96	1,92%
Subsidios	\$12.915.758,00	1,70%
Programa Emprendedores-O.2040	\$10.677.765,86	1,41%
Fondo Comp. Inst. Bien Púb.	\$9.754.494,93	1,29%
Com. Amigos Policía Ord. 1244	\$4.920.615,93	0,65%
Medio Ambiente	\$3.183.649,52	0,42%
Coop. Hosp. San Roque Ord. 1683	\$2.245.644,15	0,30%
Prevención Suicidio – Ord.2080	\$1.280.000,00	0,17%
Seguridad y Protección Ciudadana	\$1.162.900,00	0,15%
TOTAL	\$758.378.640,66	100,00%



Trabajos Públicos

Base: Ejecución al 30/06/25

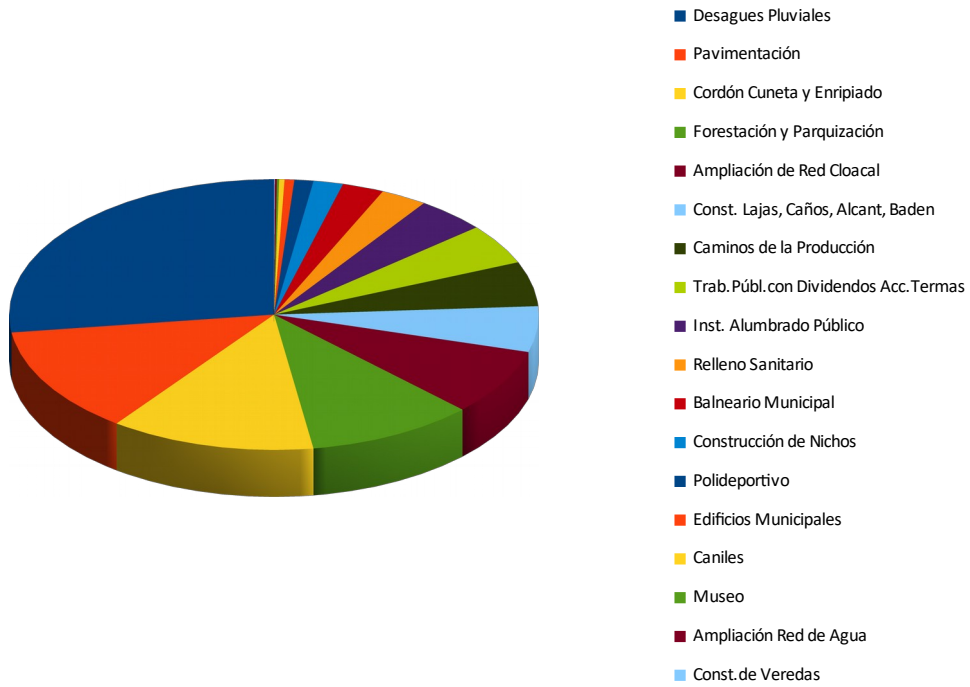
	En Pesos	Porcentual
Sin Afectación – Fdos.Propios	\$721.362.268,57	70,09%
Con Fdos. Gob. Provincial	\$205.461.317,50	19,96%
Con Fdos. Otros Organismos	\$49.693.308,07	4,83%
Con Fdo. Compens. O. Públ.	\$15.371.010,06	1,49%
Con Regalias E. E.	\$13.188.867,08	1,28%
Con Recuperos	\$12.220.681,43	1,19%
Con F.M.P.	\$11.898.797,74	1,16%
TOTAL	\$1.029.196.250,45	100,00%



Trabajos Públicos por destino

Base: Ejecución al 30/06/25

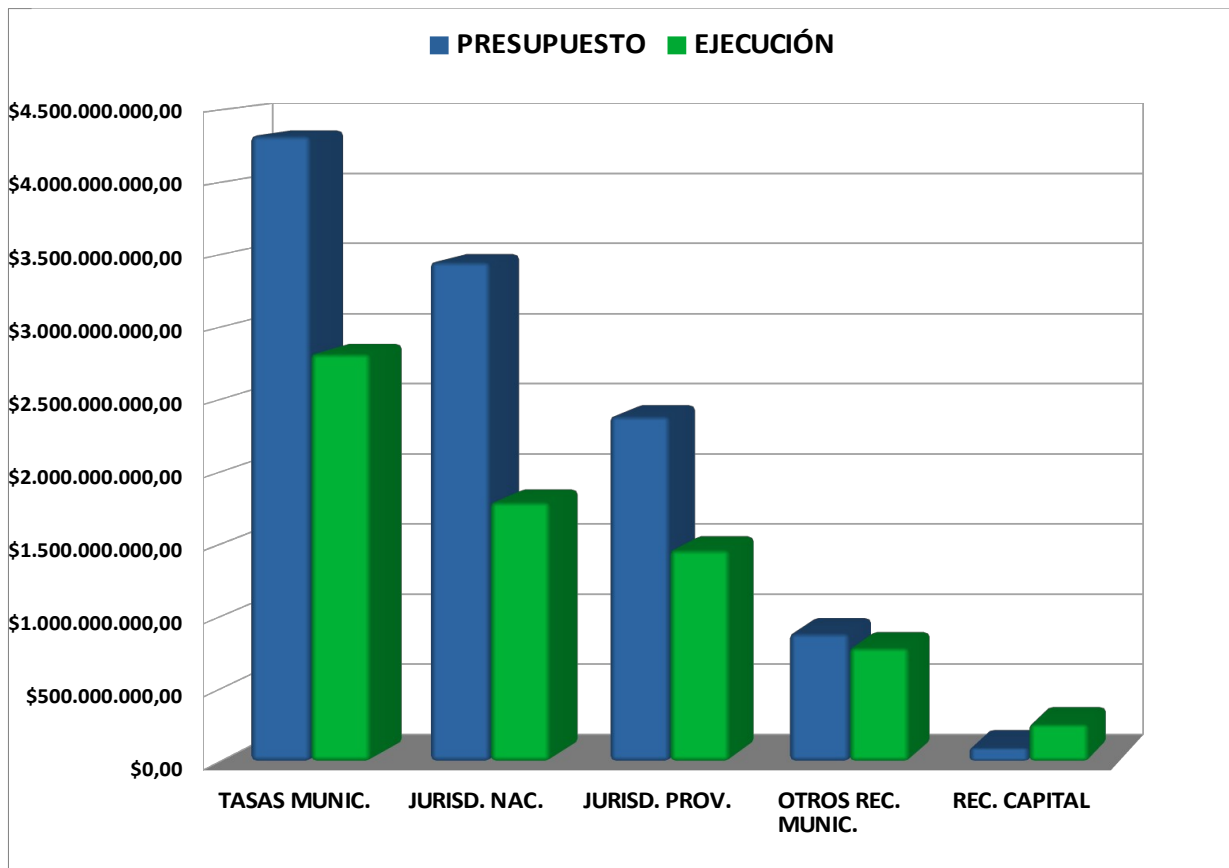
	En Pesos	Porcentual
Desagues Pluviales	\$279.094.506,06	27,12%
Pavimentación	\$131.192.577,35	12,75%
Cordón Cuneta y Enripiado	\$128.819.746,29	12,52%
Forestación y Parquización	\$105.297.094,06	10,23%
Ampliación de Red Cloacal	\$81.544.409,13	7,92%
Const. Lajas, Caños, Alcant, Baden	\$56.246.924,53	5,47%
Caminos de la Producción	\$54.705.455,28	5,32%
Trab.Públ.con Dividendos Acc.Termas	\$49.693.308,07	4,83%
Inst. Alumbrado Público	\$43.881.379,17	4,26%
Relleno Sanitario	\$29.257.750,14	2,84%
Balneario Municipal	\$26.178.650,33	2,54%
Construcción de Nichos	\$18.678.967,44	1,81%
Polideportivo	\$11.925.287,74	1,16%
Edificios Municipales	\$6.124.512,23	0,60%
Caniles	\$3.372.269,75	0,33%
Museo	\$1.406.645,97	0,14%
Ampliación Red de Agua	\$1.292.738,01	0,13%
Const.de Veredas	\$484.028,90	0,05%
TOTAL	\$1.029.196.250,45	100,00%



Ejecución del Cálculo de Recursos

Base: Ejecución al 30/06/25

	PRESUPUESTO	EJECUCIÓN	PORCENTUAL
TASAS MUNIC.	\$4.322.311.849,00	\$2.816.318.308,95	65,16%
JURISD. NAC.	\$3.451.151.371,17	\$1.790.676.316,55	51,89%
JURISD. PROV.	\$2.384.227.684,22	\$1.459.787.693,27	61,23%
OTROS REC. MUNIC.	\$882.487.924,76	\$784.397.218,56	88,88%
REC. CAPITAL	\$93.024.644,25	\$255.886.009,63	275,07%
TOTAL	\$11.133.203.473,40	\$7.107.065.546,96	63,84%



Ejecución del Presupuesto de Gastos

Base: Ejecución al 30/06/25

	PRESUPUESTO	EJECUCIÓN	PORCENTUAL
PERSONAL	\$5.093.383.083,90	\$2.533.248.098,02	49,74%
TRAB. PÚBLICOS	\$2.177.096.301,38	\$1.029.196.250,45	47,27%
SS. NO PERSONALES	\$1.200.000.000,00	\$985.539.142,18	82,13%
TRANSF. AREAS	\$1.509.779.361,21	\$758.378.640,66	50,23%
BS. DE CONSUMO	\$750.966.347,28	\$365.825.626,00	48,71%
INV. BS. CAPITAL	\$401.978.379,63	\$18.055.088,08	4,49%
TOTAL	\$11.133.203.473,40	\$5.690.242.845,39	51,11%

