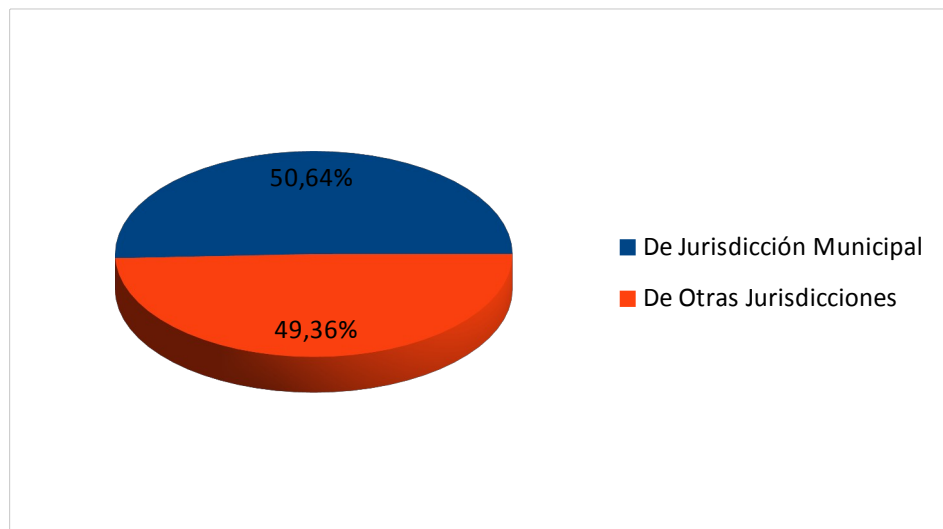


## Análisis Gráfico Ejecuciones al 31/07/25

### Origen de Ingresos Corrientes

Base: Ejecución al 31/07/25

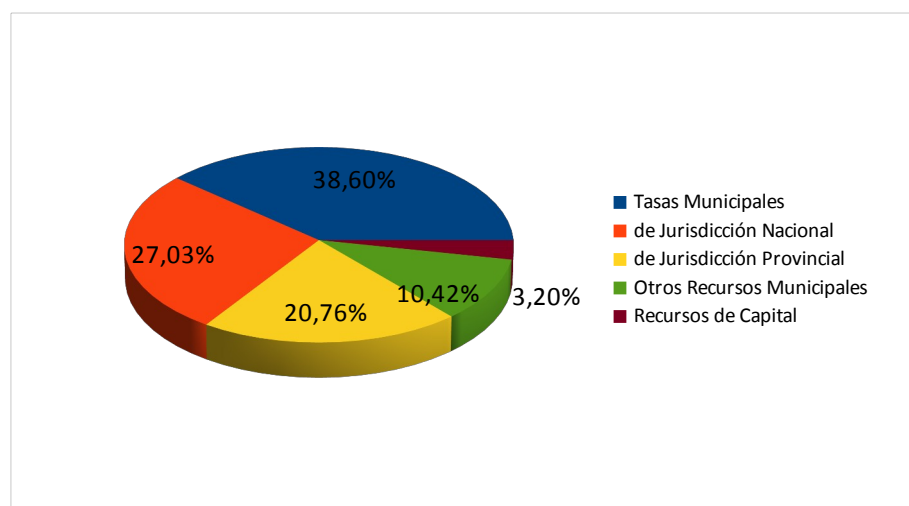
	En Pesos	Porcentual
De Jurisdicción Municipal	\$3.949.777.429,96	50,64%
De Otras Jurisdicciones	\$3.850.420.423,99	49,36%
<b>TOTAL</b>	<b>\$7.800.197.853,95</b>	<b>100,00 %</b>



### Composición de Ingresos Totales

Base: Ejecución al 31/07/25

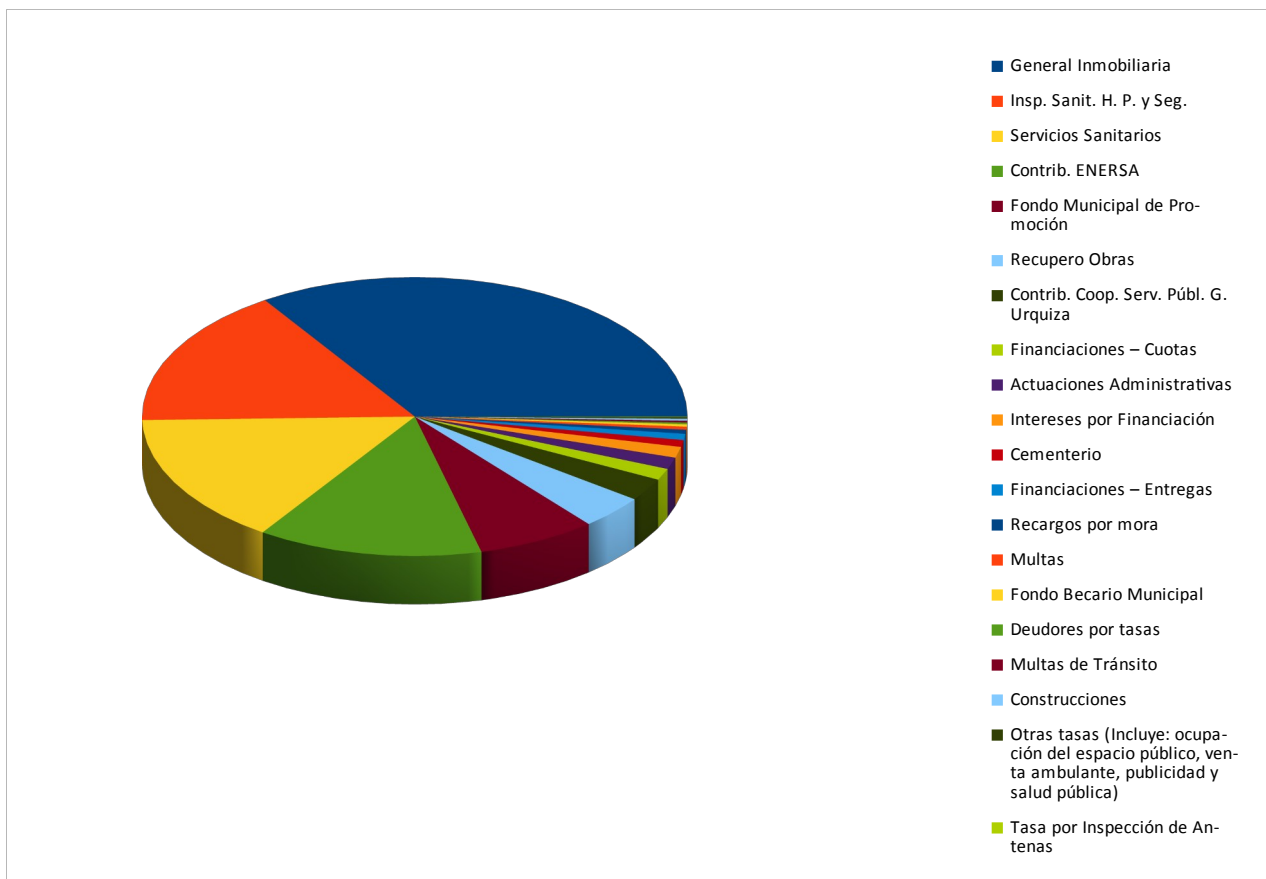
	En Pesos	Porcentual
Tasas Municipales	\$3.109.924.951,70	38,60%
de Jurisdicción Nacional	\$2.177.958.635,30	27,03%
de Jurisdicción Provincial	\$1.672.461.788,69	20,76%
Otros Recursos Municipales	\$839.852.478,26	10,42%
Recursos de Capital	\$257.476.805,05	3,20%
<b>TOTAL</b>	<b>\$8.057.674.659,00</b>	<b>100,00%</b>



## Tasas Municipales

Base: Ejecución al 31/07/25

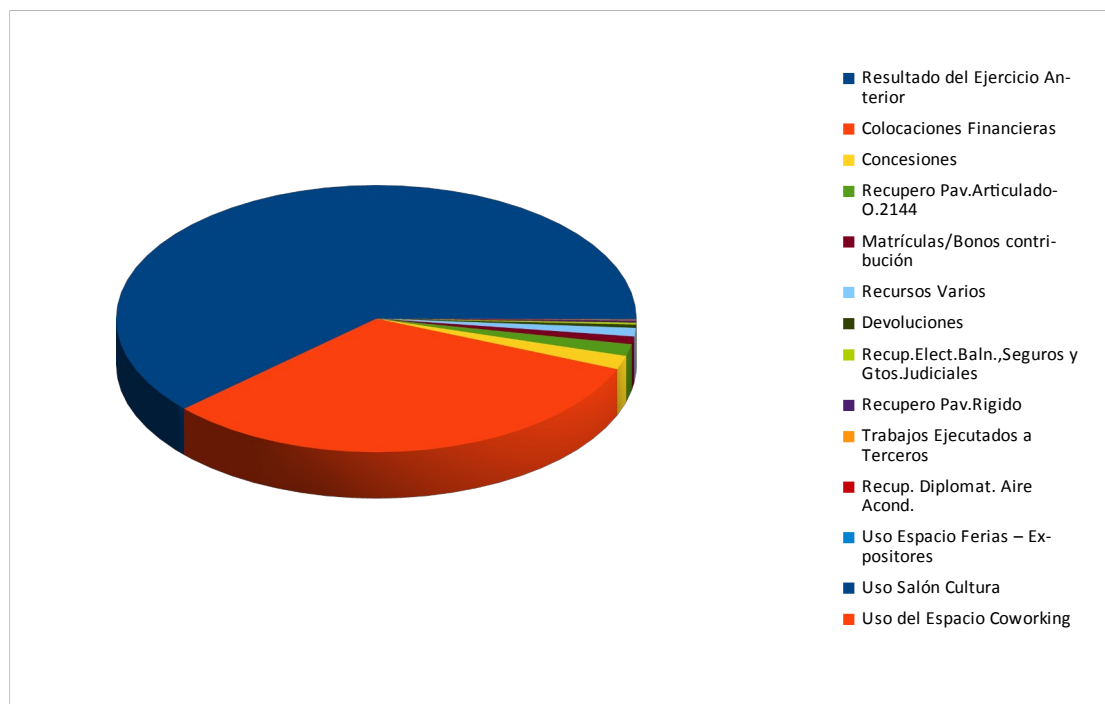
	En Pesos	Porcentual
General Inmobiliaria	\$1.065.615.746,22	34,26%
Insp. Sanit. H. P. y Seg.	\$501.703.887,67	16,13%
Servicios Sanitarios	\$472.175.691,67	15,18%
Contrib. ENERSA	\$415.187.717,08	13,35%
Fondo Municipal de Promoción	\$219.974.495,28	7,07%
Recupero Obras	\$121.604.752,91	3,91%
Contrib. Coop. Serv. Públ. G. Urquiza	\$81.515.105,98	2,62%
Financiaciones – Cuotas	\$41.476.518,36	1,33%
Actuaciones Administrativas	\$42.582.875,67	1,37%
Intereses por Financiación	\$39.359.927,97	1,27%
Cementerio	\$25.136.409,96	0,81%
Financiaciones – Entregas	\$22.255.790,00	0,72%
Recargos por mora	\$14.164.931,62	0,46%
Multas	\$11.492.225,77	0,37%
Fondo Becario Municipal	\$8.166.880,35	0,26%
Deudores por tasas	\$6.337.130,40	0,20%
Multas de Tránsito	\$6.356.936,10	0,20%
Construcciones	\$7.062.215,84	0,23%
Otras tasas (Incluye: ocupación del espacio público, venta ambulante, publicidad y salud pública)	\$5.755.712,85	0,19%
Tasa por Inspección de Antenas	\$2.000.000,00	0,06%
<b>TOTAL</b>	<b>\$3.109.924.951,70</b>	<b>100,00%</b>



### Otros Recursos Municipales

Base: Ejecución al 31/07/25

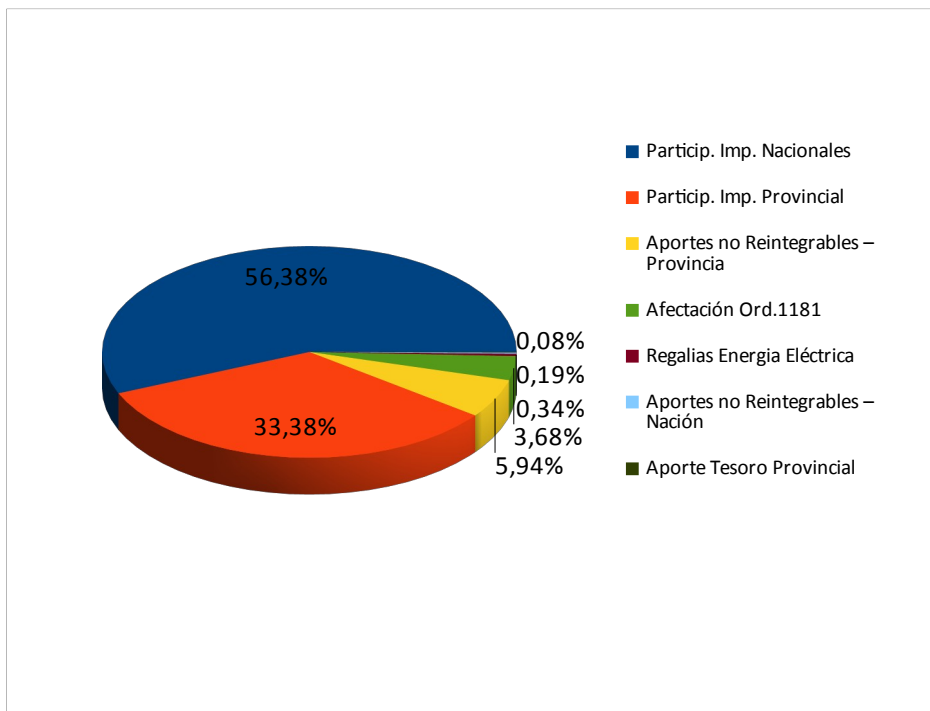
	En Pesos	Porcentual
Resultado del Ejercicio Anterior	\$518.887.924,76	61,78%
Colocaciones Financieras	\$269.109.215,10	32,04%
Concesiones	\$14.003.259,18	1,67%
Recupero Pav.Articulado-O.2144	\$12.127.641,49	1,44%
Matrículas/Bonos contribución	\$7.807.200,00	0,93%
Recursos Varios	\$8.679.289,02	1,03%
Devoluciones	\$3.232.768,76	0,38%
Recup.Elect.Baln.,Seguros y Gtos.Judicial	\$2.033.019,47	0,24%
Recupero Pav.Rigido	\$2.148.880,75	0,26%
Trabajos Ejecutados a Terceros	\$545.009,73	0,06%
Recup. Diplom. Aire Acond.	\$520.000,00	0,06%
Uso Espacio Ferias – Expositores	\$450.000,00	0,05%
Uso Salón Cultura	\$164.400,00	0,020%
Uso del Espacio Coworking	\$143.870,00	0,017%
<b>TOTAL</b>	<b>\$839.852.478,26</b>	<b>100,00 %</b>



**Recursos de Otras Jurisdicciones**

Base: Ejecución al 31/07/25

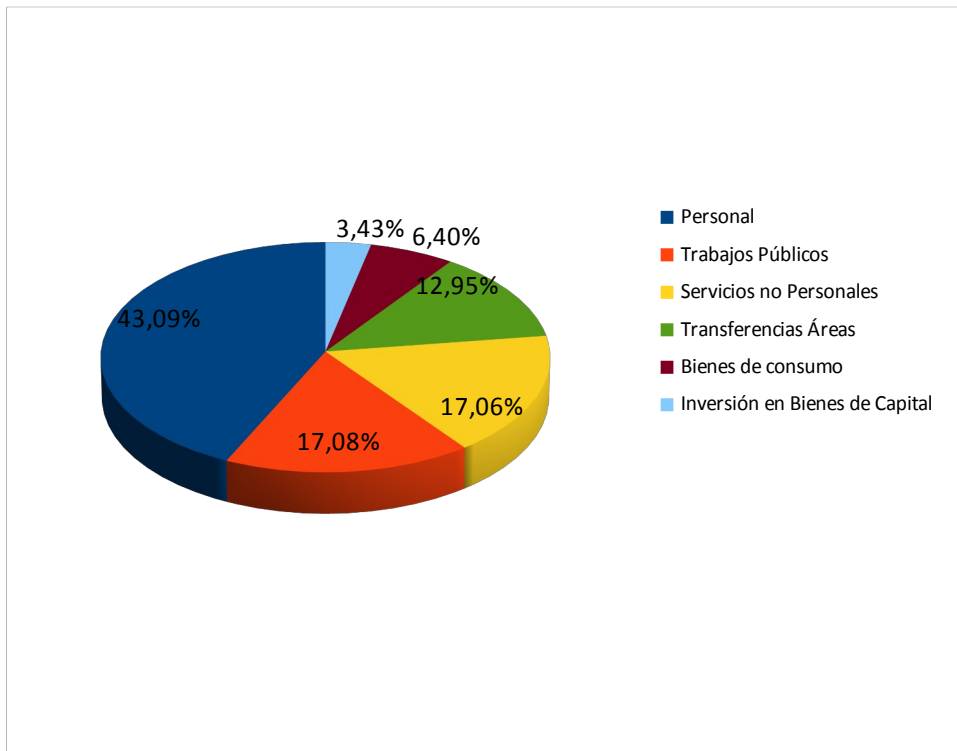
	En Pesos	Porcentual
Particip. Imp. Nacionales	\$2.170.745.046,78	56,38%
Particip. Imp. Provincial	\$1.285.350.902,43	33,38%
Aportes no Reintegrables – Provincia	\$228.779.943,35	5,94%
Afectación Ord.1181	\$141.833.098,73	3,68%
Regalias Energia Eléctrica	\$13.273.844,18	0,34%
Aportes no Reintegrables – Nación	\$7.213.588,52	0,19%
Aporte Tesoro Provincial	\$3.224.000,00	0,08%
<b>TOTAL</b>	<b>\$3.850.420.423,99</b>	<b>100,00%</b>



### Composición de Gastos Totales

Base: Ejecución al 31/07/25

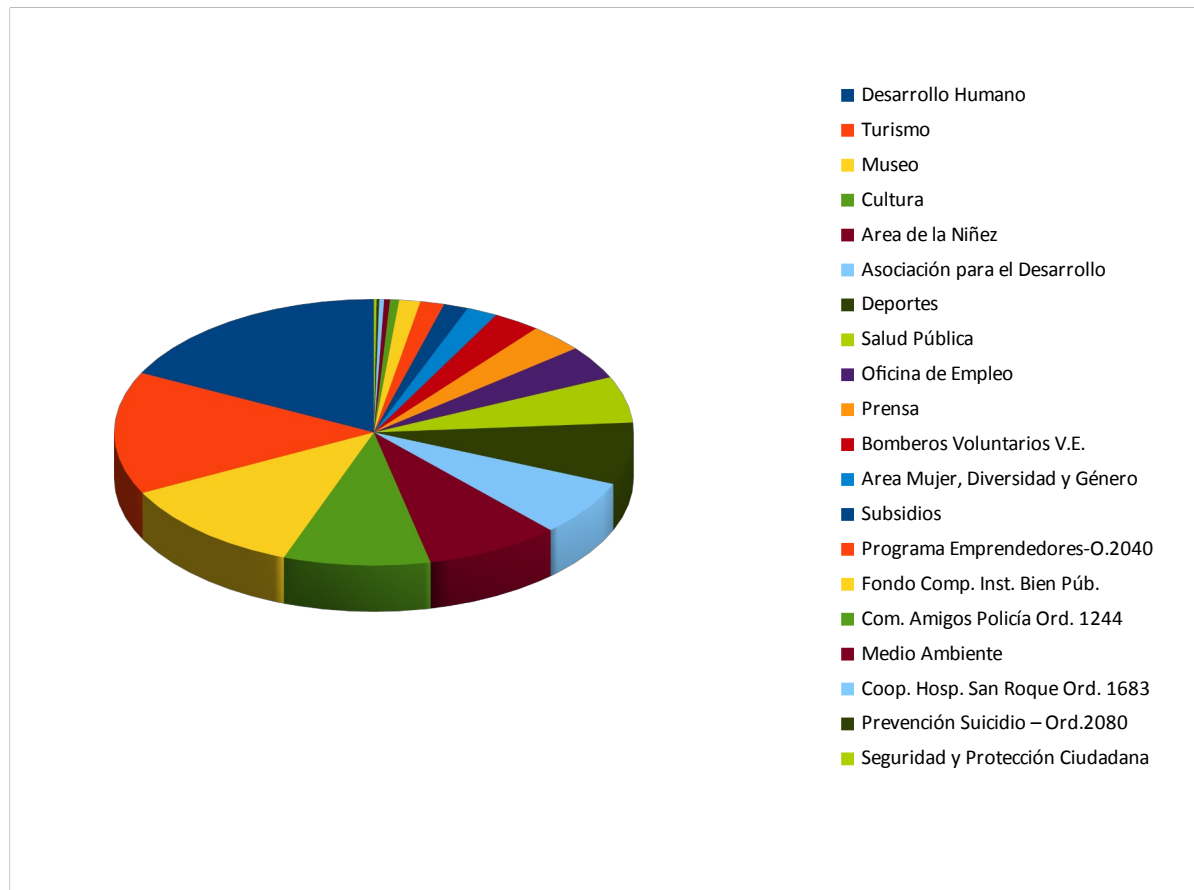
	En Pesos	Porcentual
Personal	\$2.965.189.469,92	43,09%
Trabajos Públicos	\$1.175.124.074,08	17,08%
Servicios no Personales	\$1.173.925.269,36	17,06%
Transferencias Áreas	\$890.971.761,87	12,95%
Bienes de consumo	\$440.728.683,72	6,40%
Inversión en Bienes de Capital	\$236.099.846,63	3,43%
<b>TOTAL</b>	<b>\$6.882.039.105,58</b>	<b>100,00%</b>



### Destino de las Transferencias

Base: Ejecución al 31/07/25

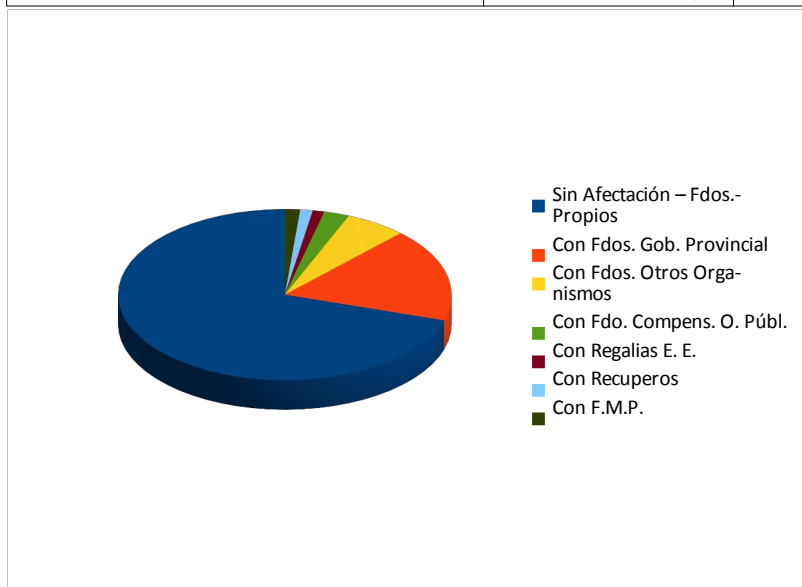
	En Pesos	Porcentual
Desarrollo Humano	\$157.062.126,70	17,63%
Turismo	\$132.600.987,21	14,88%
Museo	\$105.650.032,31	11,86%
Cultura	\$81.403.290,90	9,14%
Area de la Niñez	\$74.784.355,42	8,39%
Asociación para el Desarrollo	\$60.205.438,95	6,76%
Deportes	\$67.047.715,57	7,53%
Salud Pública	\$50.100.205,80	5,62%
Oficina de Empleo	\$36.039.311,97	4,04%
Prensa	\$30.393.089,71	3,41%
Bomberos Voluntarios V.E.	\$26.018.354,36	2,92%
Area Mujer, Diversidad y Género	\$17.211.706,92	1,93%
Subsidios	\$13.525.107,90	1,52%
Programa Emprendedores-O.2040	\$13.271.187,02	1,49%
Fondo Comp. Inst. Bien Púb.	\$11.785.368,08	1,32%
Com. Amigos Policía Ord. 1244	\$5.016.291,61	0,56%
Medio Ambiente	\$3.222.393,96	0,36%
Coop. Hosp. San Roque Ord. 1683	\$2.666.747,48	0,30%
Prevención Suicidio – Ord.2080	\$1.450.000,00	0,16%
Seguridad y Protección Ciudadana	\$1.518.050,00	0,17%
<b>TOTAL</b>	<b>\$890.971.761,87</b>	<b>100,00%</b>



### Trabajos Públicos

Base: Ejecución al 31/07/25

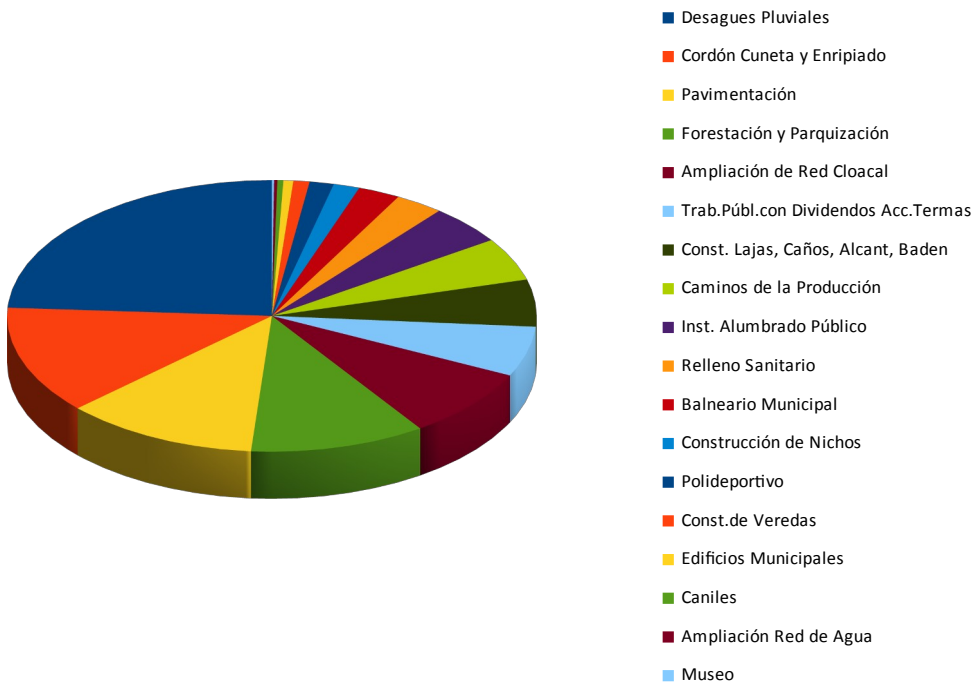
	En Pesos	Porcentual
Sin Afectación – Fdos.Propios	\$824.155.070,80	70,13%
Con Fdos. Gob. Provincial	\$207.207.317,50	17,63%
Con Fdos. Otros Organismos	\$69.891.437,00	5,95%
Con Fdo. Compens. O. Públ.	\$29.063.187,95	2,47%
Con Regalias E. E.	\$13.188.867,08	1,12%
Con Recuperos	\$14.276.522,24	1,21%
Con F.M.P.	\$17.341.671,51	1,48%
<b>TOTAL</b>	<b>\$1.175.124.074,08</b>	<b>100,00%</b>



### Trabajos Públicos por destino

Base: Ejecución al 31/07/25

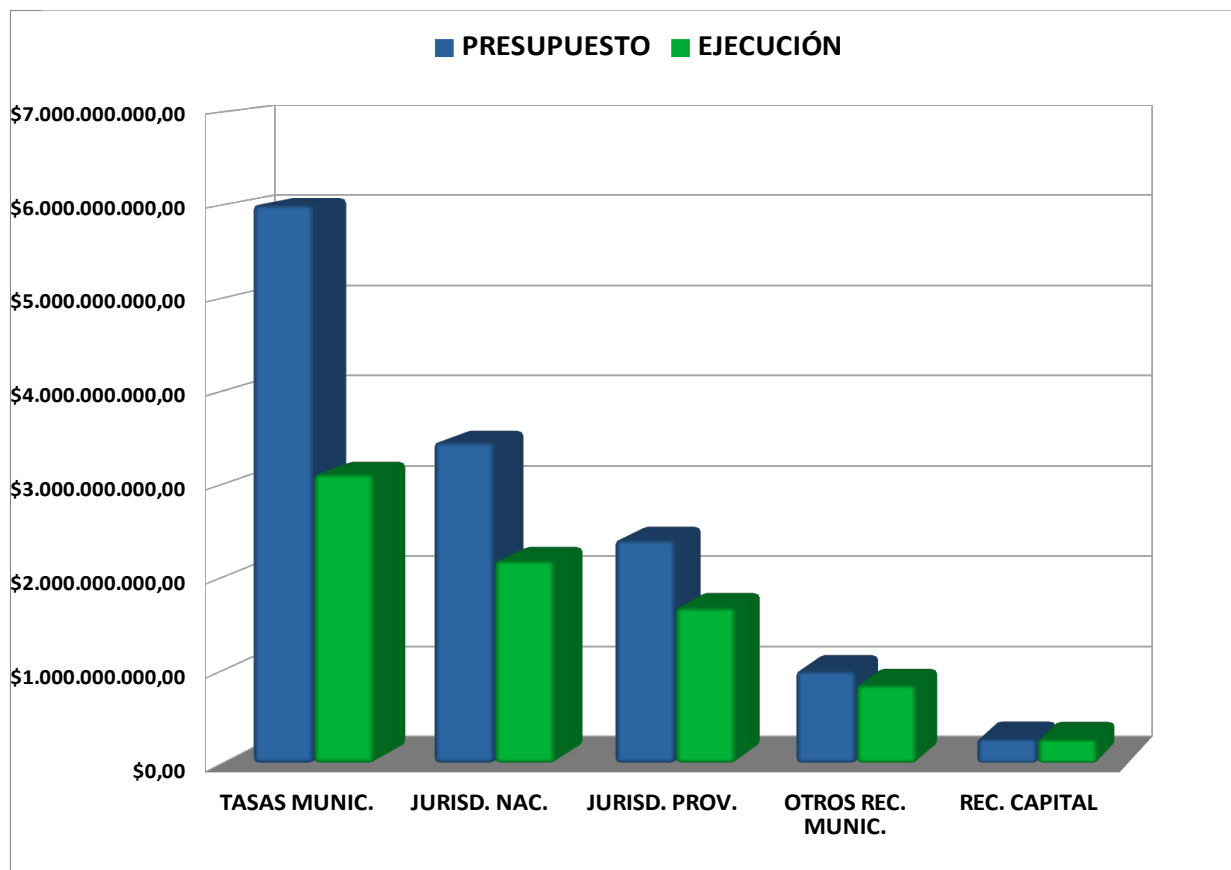
	En Pesos	Porcentual
Desagues Pluviales	\$282.404.385,37	24,03%
Cordón Cuneta y Enripiado	\$151.124.973,37	12,86%
Pavimentación	\$139.175.030,46	11,84%
Forestación y Parquización	\$126.000.027,12	10,72%
Ampliación de Red Cloacal	\$97.727.771,14	8,32%
Trab.Públ.con Dividendos Acc.Termas	\$69.891.437,00	5,95%
Const. Lajas, Caños, Alcant, Baden	\$65.938.948,98	5,61%
Caminos de la Producción	\$60.015.817,58	5,11%
Inst. Alumbrado Público	\$54.807.742,77	4,66%
Relleno Sanitario	\$34.803.201,58	2,96%
Balneario Municipal	\$30.237.024,37	2,57%
Construcción de Nichos	\$18.823.845,44	1,60%
Polideportivo	\$17.356.601,51	1,48%
Const.de Veredas	\$11.566.918,90	0,98%
Edificios Municipales	\$7.096.458,88	0,60%
Caniles	\$4.286.632,25	0,36%
Ampliación Red de Agua	\$2.346.530,71	0,20%
Museo	\$1.520.726,65	0,13%
<b>TOTAL</b>	<b>\$1.175.124.074,08</b>	<b>100,00%</b>



**Ejecución del Cálculo de Recursos**

Base: Ejecución al 31/07/25

	PRESUPUESTO	EJECUCIÓN	PORCENTUAL
TASAS MUNIC.	\$6.003.406.460,34	\$3.109.924.951,70	51,80%
JURISD. NAC.	\$3.451.210.381,17	\$2.177.958.635,30	63,11%
JURISD. PROV.	\$2.399.752.684,22	\$1.672.461.788,69	69,69%
OTROS REC. MUNIC.	\$991.847.924,76	\$839.852.478,26	84,68%
REC. CAPITAL	\$262.714.148,09	\$257.476.805,05	98,01%
<b>TOTAL</b>	<b>\$13.108.931.598,58</b>	<b>\$8.057.674.659,00</b>	<b>61,47%</b>



### Ejecución del Presupuesto de Gastos

Base: Ejecución al 31/07/25

	PRESUPUESTO	EJECUCIÓN	PORCENTUAL
PERSONAL	\$5.093.383.083,90	\$2.965.189.469,92	58,22%
TRAB. PÚBLICOS	\$2.901.160.973,84	\$1.175.124.074,08	40,51%
SS. NO PERSONALES	\$2.114.000.000,00	\$1.173.925.269,36	55,53%
TRANSF. AREAS	\$1.697.442.813,93	\$890.971.761,87	52,49%
BS. DE CONSUMO	\$900.966.347,28	\$440.728.683,72	48,92%
INV. BS. CAPITAL	\$401.978.379,63	\$236.099.846,63	58,73%
<b>TOTAL</b>	<b>\$13.108.931.598,58</b>	<b>\$6.882.039.105,58</b>	<b>52,50%</b>

