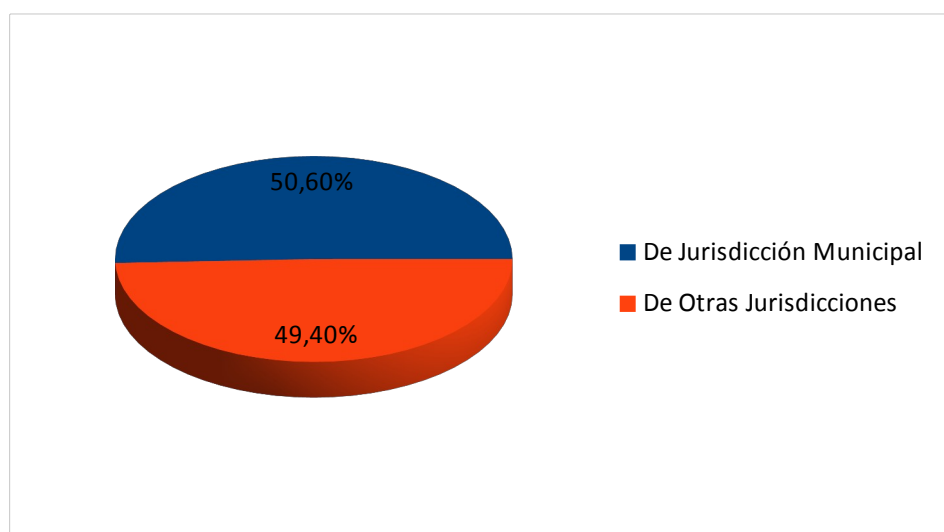


Análisis Gráfico Ejecuciones al 31/08/25

Origen de Ingresos Corrientes

Base: Ejecución al 31/08/25

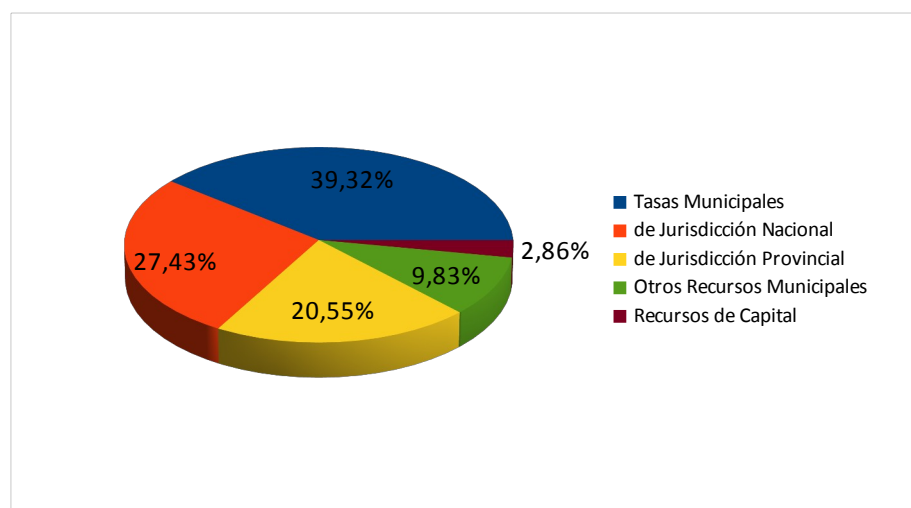
	En Pesos	Porcentual
De Jurisdicción Municipal	\$4.424.433.164,36	50,60%
De Otras Jurisdicciones	\$4.319.337.844,69	49,40%
TOTAL	\$8.743.771.009,05	100,00 %



Composición de Ingresos Totales

Base: Ejecución al 31/08/25

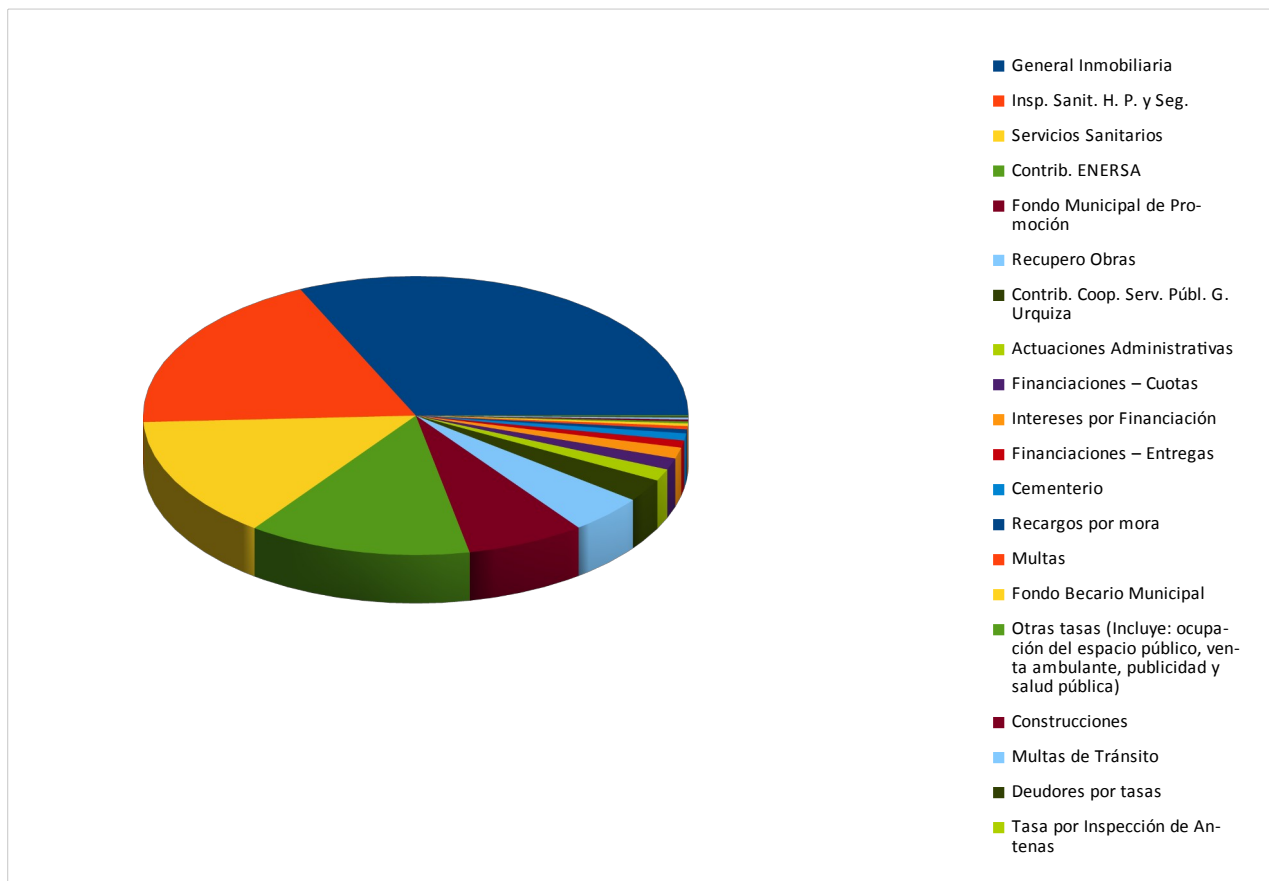
	En Pesos	Porcentual
Tasas Municipales	\$3.539.515.933,39	39,32%
de Jurisdicción Nacional	\$2.469.259.631,04	27,43%
de Jurisdicción Provincial	\$1.850.078.213,65	20,55%
Otros Recursos Municipales	\$884.917.230,97	9,83%
Recursos de Capital	\$257.682.350,05	2,86%
TOTAL	\$9.001.453.359,10	100,00%



Tasas Municipales

Base: Ejecución al 31/08/25

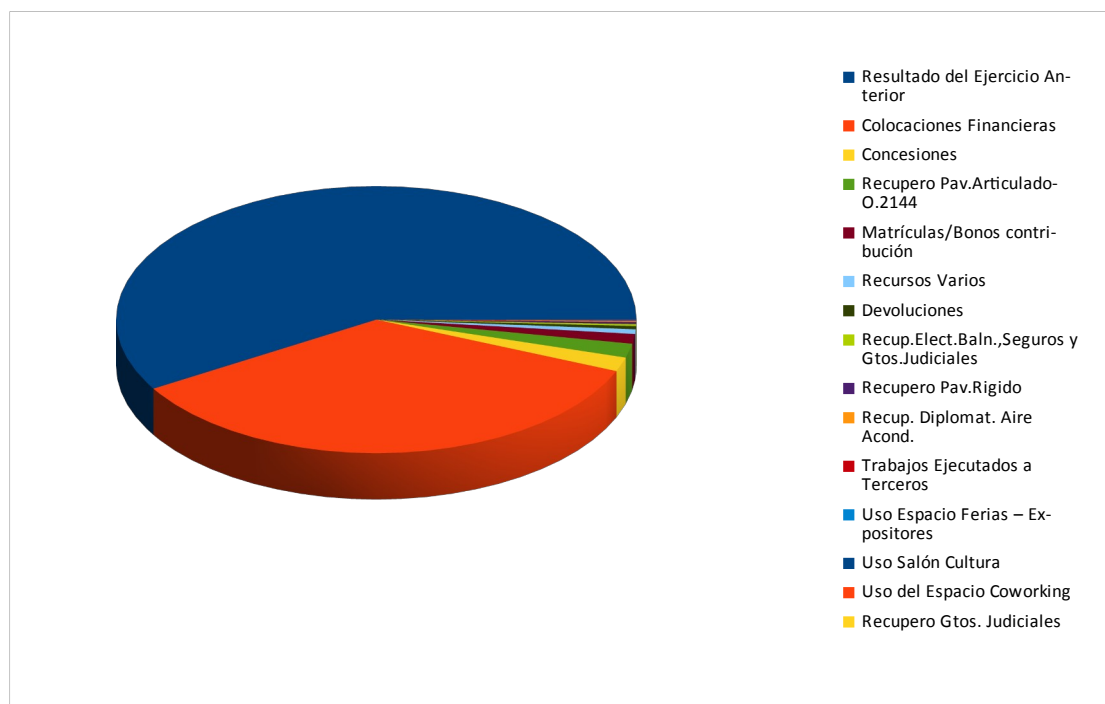
	En Pesos	Porcentual
General Inmobiliaria	\$1.131.180.732,91	31,96%
Insp. Sanit. H. P. y Seg.	\$664.310.514,64	18,77%
Servicios Sanitarios	\$502.543.762,90	14,20%
Contrib. ENERSA	\$468.620.474,82	13,24%
Fondo Municipal de Promoción	\$248.338.685,71	7,02%
Recupero Obras	\$158.644.871,35	4,48%
Contrib. Coop. Serv. Públ. G. Urquiza	\$93.507.854,49	2,64%
Actuaciones Administrativas	\$48.921.626,67	1,38%
Financiaciones – Cuotas	\$47.191.684,96	1,33%
Intereses por Financiación	\$45.842.008,24	1,30%
Financiaciones – Entregas	\$29.313.755,00	0,83%
Cementerio	\$28.958.457,96	0,82%
Recargos por mora	\$16.527.120,06	0,47%
Multas	\$13.199.452,88	0,37%
Fondo Becario Municipal	\$10.639.232,69	0,30%
Otras tasas (Incluye: ocupación del espacio público, venta ambulante, publicidad y salud pública)	\$8.024.019,40	0,23%
Construcciones	\$7.935.377,22	0,22%
Multas de Tránsito	\$7.277.921,50	0,21%
Deudores por tasas	\$6.538.379,99	0,18%
Tasa por Inspección de Antenas	\$2.000.000,00	0,06%
TOTAL	\$3.539.515.933,39	100,00%



Otros Recursos Municipales

Base: Ejecución al 31/08/25

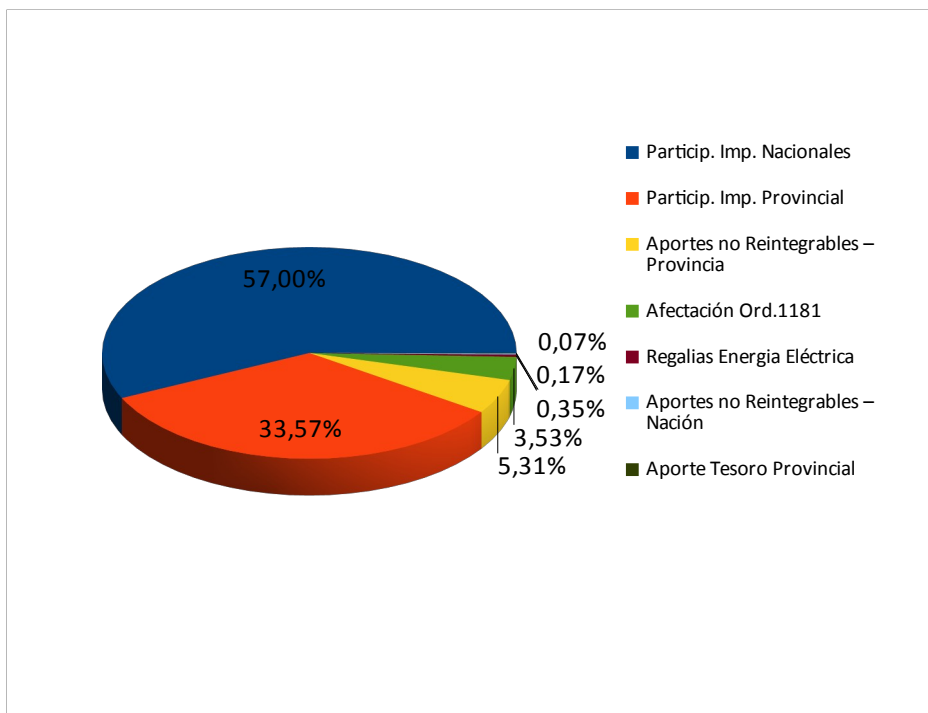
	En Pesos	Porcentual
Resultado del Ejercicio Anterior	\$518.887.924,76	58,64%
Colocaciones Financieras	\$310.344.507,50	35,07%
Concesiones	\$15.055.899,18	1,70%
Recupero Pav.Articulado-O.2144	\$15.039.598,08	1,70%
Matrículas/Bonos contribución	\$10.436.450,00	1,18%
Recursos Varios	\$4.902.479,46	0,55%
Devoluciones	\$3.432.768,76	0,39%
Recup.Elect.Baln.,Seguros y Gtos.Judicial	\$2.033.019,47	0,23%
Recupero Pav.Rigido	\$2.267.209,15	0,26%
Recup. Diplom. Aire Acond.	\$1.040.000,00	0,12%
Trabajos Ejecutados a Terceros	\$612.256,49	0,07%
Uso Espacio Ferias – Expositores	\$530.000,00	0,06%
Uso Salón Cultura	\$164.400,00	0,019%
Uso del Espacio Coworking	\$170.320,00	0,019%
Recupero Gtos. Judiciales	\$398,12	0,000%
TOTAL	\$884.917.230,97	100,00 %



Recursos de Otras Jurisdicciones

Base: Ejecución al 31/08/25

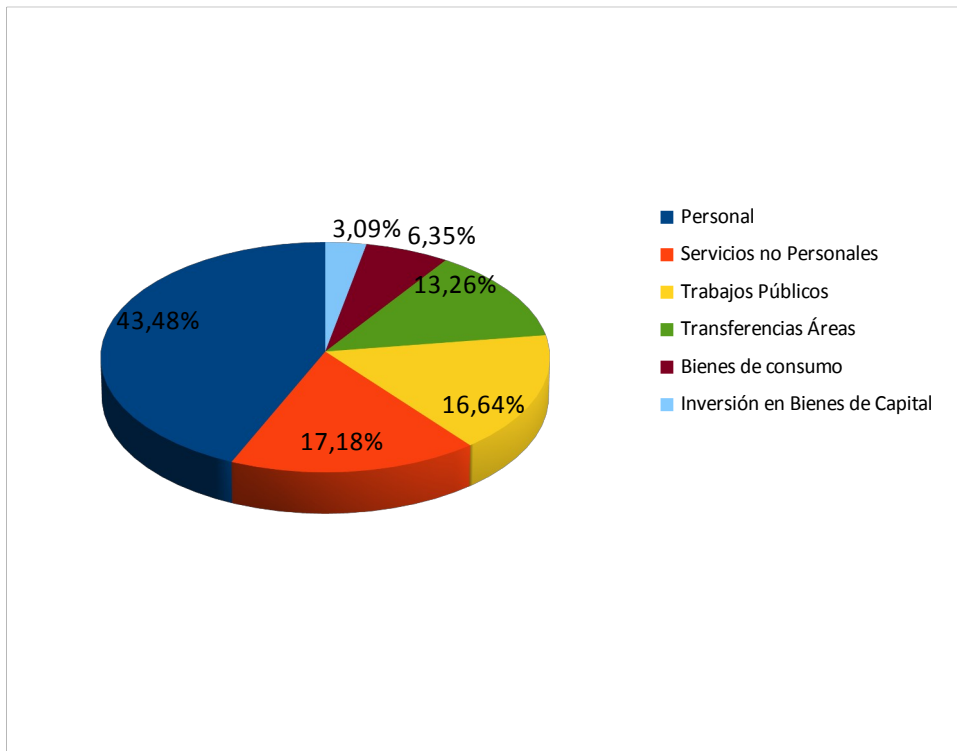
	En Pesos	Porcentual
Particip. Imp. Nacionales	\$2.462.046.042,52	57,00%
Particip. Imp. Provincial	\$1.450.092.715,97	33,57%
Aportes no Reintegrables – Provincia	\$229.229.943,35	5,31%
Afectación Ord.1181	\$152.348.533,63	3,53%
Regalias Energia Eléctrica	\$15.183.020,70	0,35%
Aportes no Reintegrables – Nación	\$7.213.588,52	0,17%
Aporte Tesoro Provincial	\$3.224.000,00	0,07%
TOTAL	\$4.319.337.844,69	100,00%



Composición de Gastos Totales

Base: Ejecución al 31/08/25

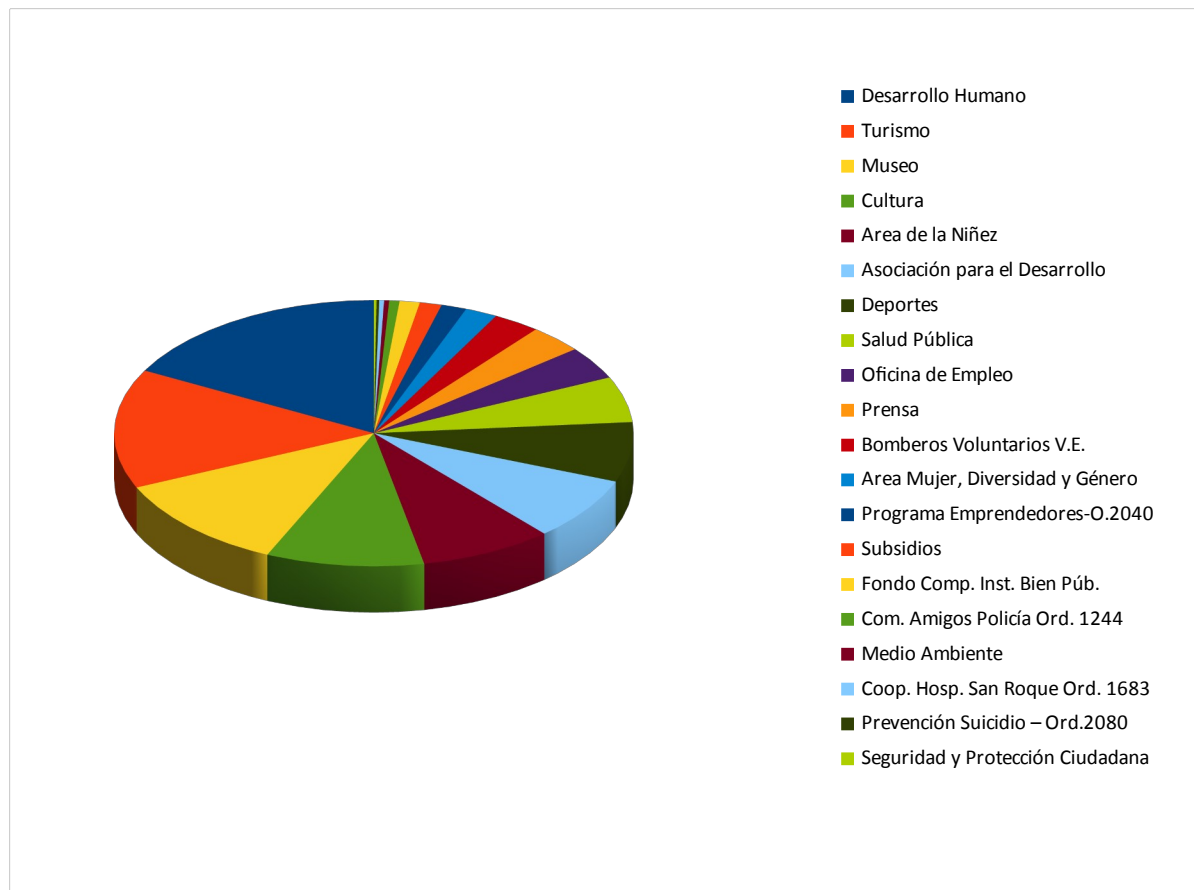
	En Pesos	Porcentual
Personal	\$3.401.931.588,79	43,48%
Servicios no Personales	\$1.343.989.474,74	17,18%
Trabajos Públicos	\$1.302.251.048,02	16,64%
Transferencias Áreas	\$1.037.394.898,55	13,26%
Bienes de consumo	\$497.097.377,75	6,35%
Inversión en Bienes de Capital	\$241.888.575,53	3,09%
TOTAL	\$7.824.552.963,38	100,00%



Destino de las Transferencias

Base: Ejecución al 31/08/25

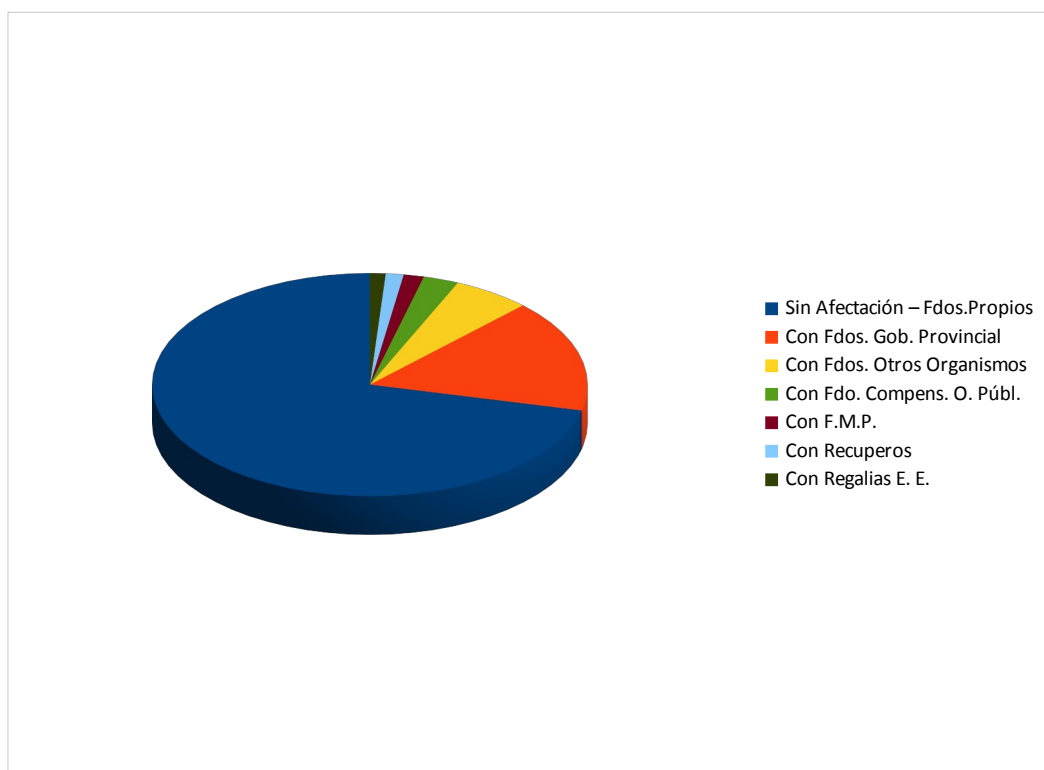
	En Pesos	Porcentual
Desarrollo Humano	\$178.335.996,15	17,19%
Turismo	\$150.271.117,20	14,49%
Museo	\$120.325.996,41	11,60%
Cultura	\$102.062.227,98	9,84%
Area de la Niñez	\$85.893.736,48	8,28%
Asociación para el Desarrollo	\$79.720.828,71	7,68%
Deportes	\$75.280.782,22	7,26%
Salud Pública	\$57.633.619,85	5,56%
Oficina de Empleo	\$41.445.348,62	4,00%
Prensa	\$35.058.146,55	3,38%
Bomberos Voluntarios V.E.	\$30.356.165,18	2,93%
Area Mujer, Diversidad y Género	\$20.887.860,05	2,01%
Programa Emprendedores-O.2040	\$16.408.203,67	1,58%
Subsidios	\$14.190.293,23	1,37%
Fondo Comp. Inst. Bien Púb.	\$13.064.824,55	1,26%
Com. Amigos Policía Ord. 1244	\$6.641.950,81	0,64%
Medio Ambiente	\$3.242.112,25	0,31%
Coop. Hosp. San Roque Ord. 1683	\$3.081.438,64	0,30%
Prevención Suicidio – Ord.2080	\$1.750.000,00	0,17%
Seguridad y Protección Ciudadana	\$1.744.250,00	0,17%
TOTAL	\$1.037.394.898,55	100,00%



Trabajos Públicos

Base: Ejecución al 31/08/25

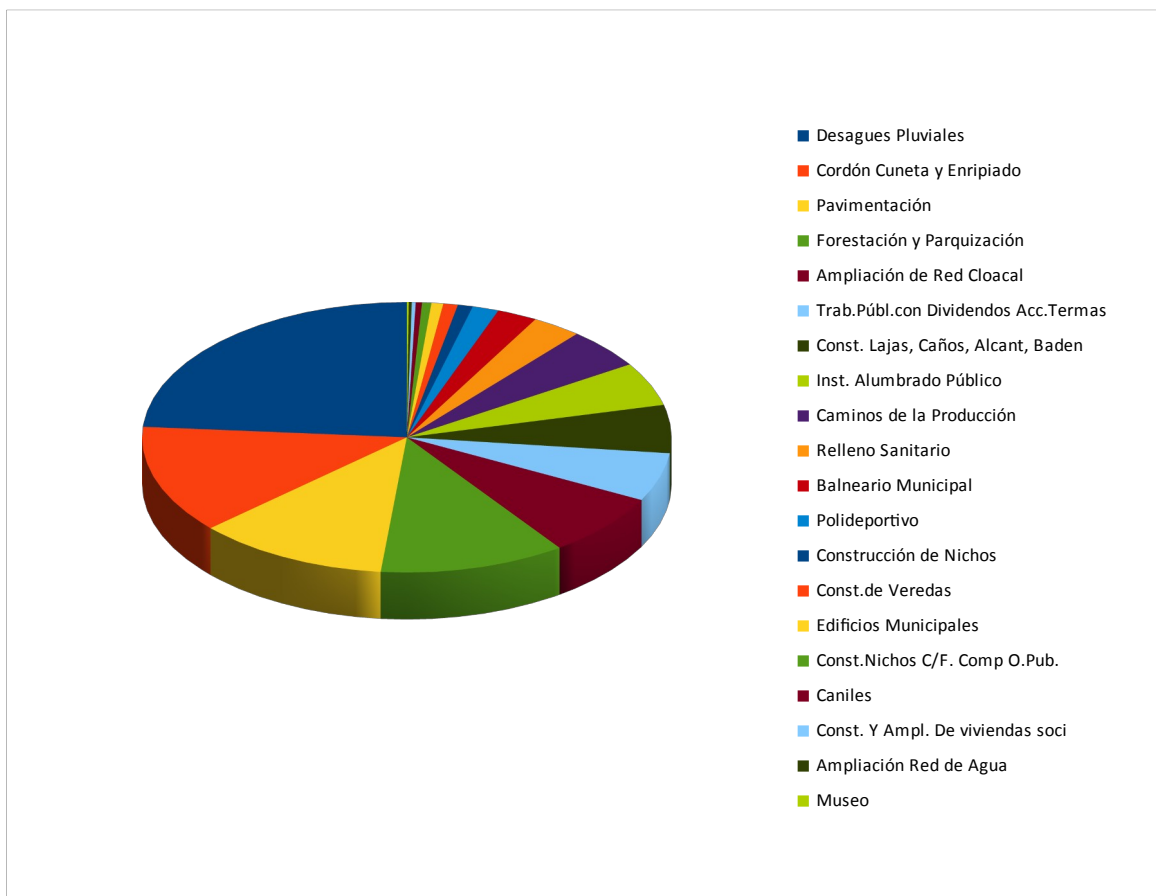
	En Pesos	Porcentual
Sin Afectación – Fdos.Propios	\$928.159.606,44	71,27%
Con Fdos. Gob. Provincial	\$212.448.810,00	16,31%
Con Fdos. Otros Organismos	\$75.335.952,52	5,79%
Con Fdo. Compens. O. Públ.	\$34.279.755,71	2,63%
Con F.M.P.	\$19.562.129,84	1,50%
Con Recuperos	\$17.306.807,23	1,33%
Con Regalias E. E.	\$15.157.986,28	1,16%
TOTAL	\$1.302.251.048,02	100,00%



Trabajos Públicos por destino

Base: Ejecución al 31/08/25

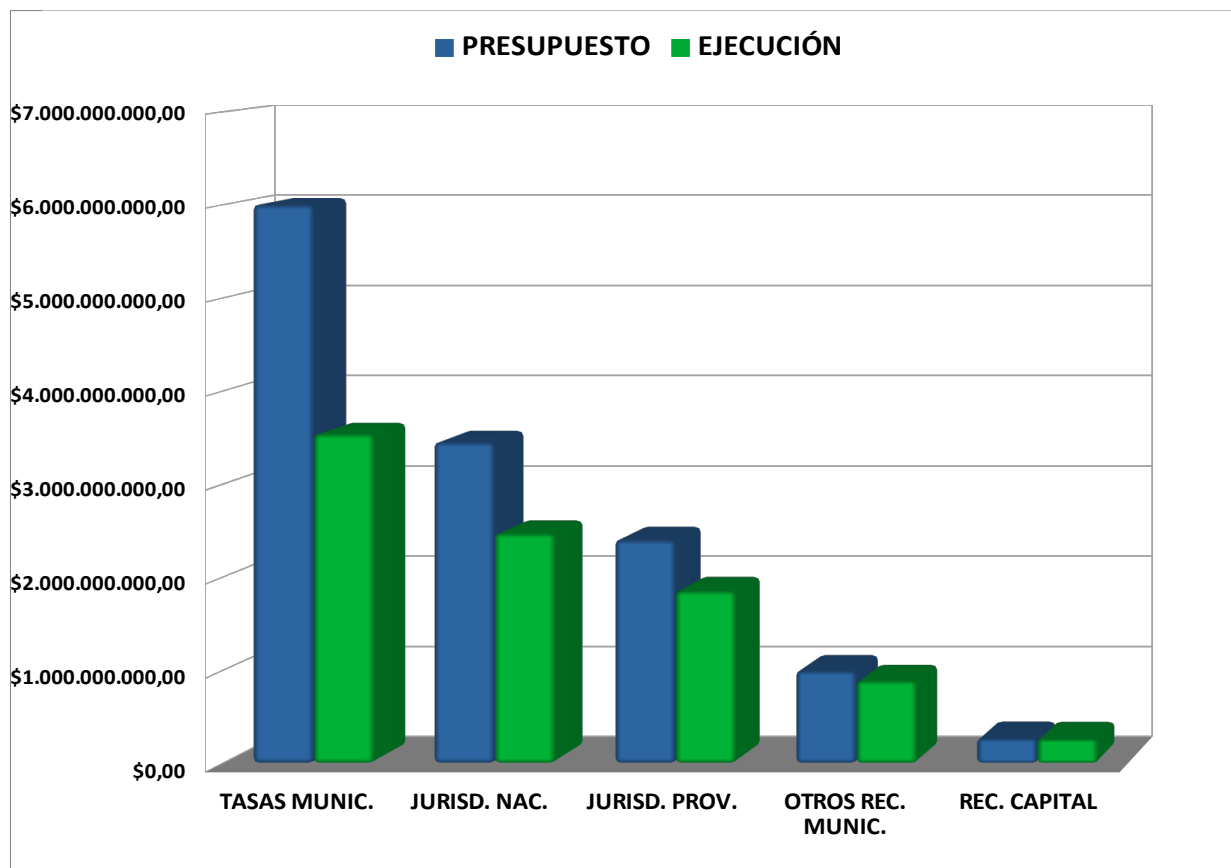
	En Pesos	Porcentual
Desagues Pluviales	\$309.414.273,41	23,76%
Cordón Cuneta y Enripiado	\$168.564.717,81	12,94%
Pavimentación	\$152.566.832,07	11,72%
Forestación y Parquización	\$148.096.745,22	11,37%
Ampliación de Red Cloacal	\$98.184.271,41	7,54%
Trab.Públ.con Dividendos Acc.Termas	\$75.335.952,52	5,79%
Const. Lajas, Caños, Alcant, Baden	\$74.975.234,85	5,76%
Inst. Alumbrado Público	\$67.543.961,67	5,19%
Caminos de la Producción	\$62.846.830,86	4,83%
Relleno Sanitario	\$39.448.341,27	3,03%
Balneario Municipal	\$32.020.449,42	2,46%
Polideportivo	\$20.991.269,34	1,61%
Construcción de Nichos	\$11.940.092,88	0,92%
Const.de Veredas	\$11.566.918,90	0,89%
Edificios Municipales	\$9.398.257,30	0,72%
Const.Nichos C/F. Comp O.Pub.	\$7.398.804,96	0,57%
Caniles	\$4.990.994,75	0,38%
Const. Y Ampl. De viviendas soci	\$3.099.842,02	0,24%
Ampliación Red de Agua	\$2.346.530,71	0,18%
Museo	\$1.520.726,65	0,12%
TOTAL	\$1.302.251.048,02	100,00%



Ejecución del Cálculo de Recursos

Base: Ejecución al 31/08/25

	PRESUPUESTO	EJECUCIÓN	PORCENTUAL
TASAS MUNIC.	\$6.003.406.460,34	\$3.539.515.933,39	58,96%
JURISD. NAC.	\$3.451.210.381,17	\$2.469.259.631,04	71,55%
JURISD. PROV.	\$2.399.752.684,22	\$1.850.078.213,65	77,09%
OTROS REC. MUNIC.	\$991.847.924,76	\$884.917.230,97	89,22%
REC. CAPITAL	\$262.714.148,09	\$257.682.350,05	98,08%
TOTAL	\$13.108.931.598,58	\$9.001.453.359,10	68,67%



Ejecución del Presupuesto de Gastos

Base: Ejecución al 31/08/25

	PRESUPUESTO	EJECUCIÓN	PORCENTUAL
PERSONAL	\$5.093.383.083,90	\$3.401.931.588,79	66,79%
TRAB. PÚBLICOS	\$2.901.160.973,84	\$1.302.251.048,02	44,89%
SS. NO PERSONALES	\$2.114.000.000,00	\$1.343.989.474,74	63,58%
TRANSF. AREAS	\$1.697.442.813,93	\$1.037.394.898,55	61,12%
BS. DE CONSUMO	\$900.966.347,28	\$497.097.377,75	55,17%
INV. BS. CAPITAL	\$401.978.379,63	\$241.888.575,53	60,17%
TOTAL	\$13.108.931.598,58	\$7.824.552.963,38	59,69%

