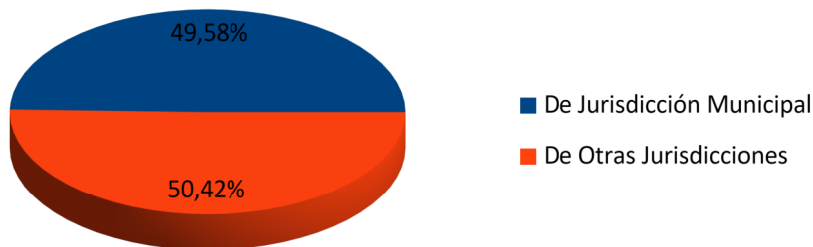


Análisis Gráfico Ejecuciones al 30/09/25

Origen de Ingresos Corrientes

Base: Ejecución al 30/09/25

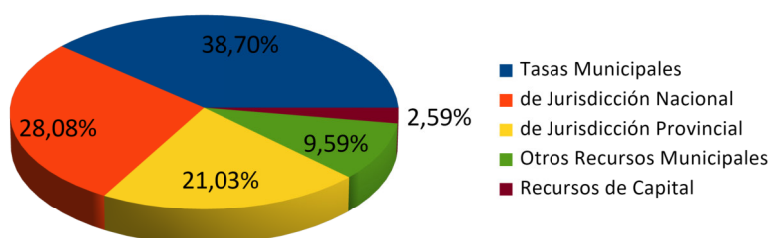
	En Pesos	Porcentual
De Jurisdicción Municipal	\$4.808.211.161,40	49,58%
De Otras Jurisdicciones	\$4.889.030.371,25	50,42%
TOTAL	\$9.697.241.532,65	100,00 %



Composición de Ingresos Totales

Base: Ejecución al 30/09/25

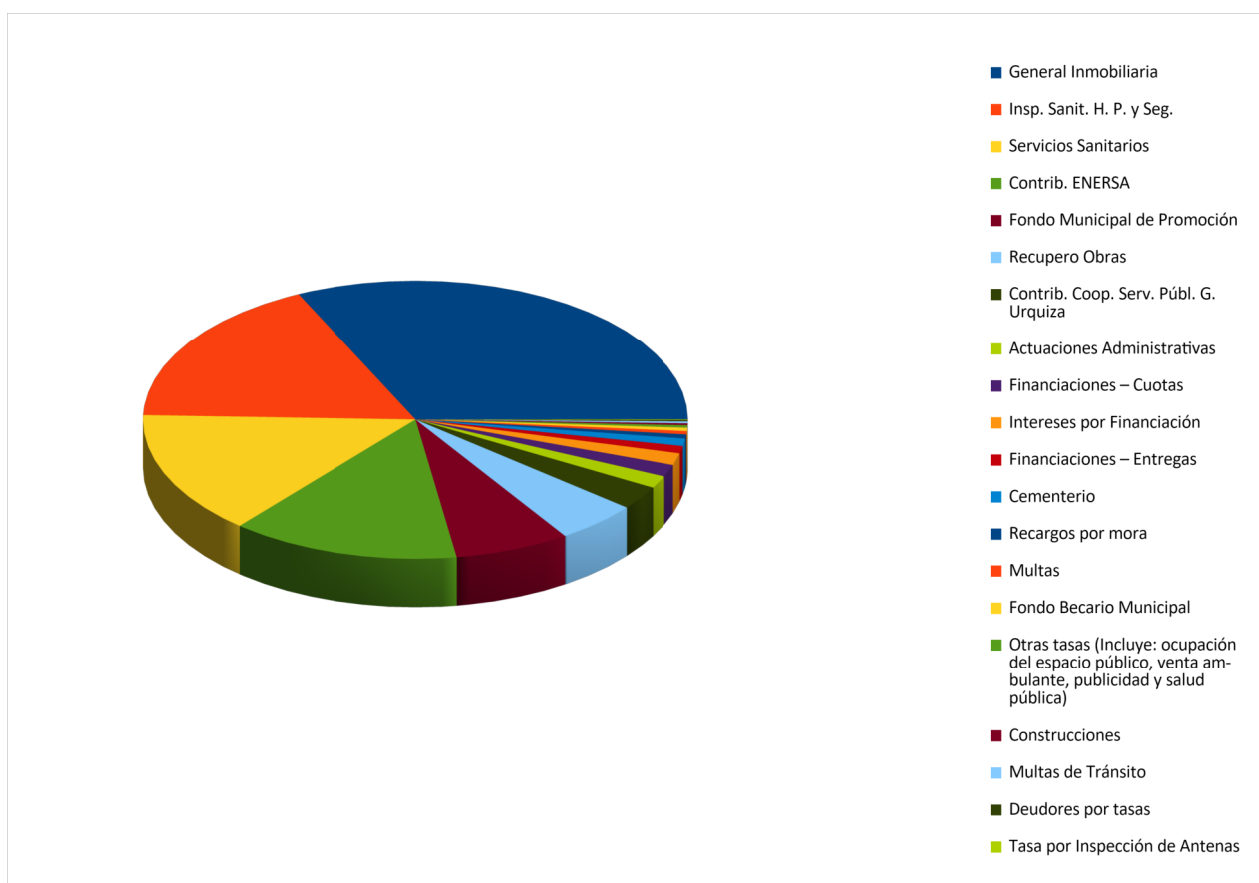
	En Pesos	Porcentual
Tasas Municipales	\$3.853.251.327,62	38,70%
de Jurisdicción Nacional	\$2.795.096.398,15	28,08%
de Jurisdicción Provincial	\$2.093.933.973,10	21,03%
Otros Recursos Municipales	\$954.959.833,78	9,59%
Recursos de Capital	\$258.285.170,05	2,59%
TOTAL	\$9.955.526.702,70	100,00%



Tasas Municipales

Base: Ejecución al 30/09/25

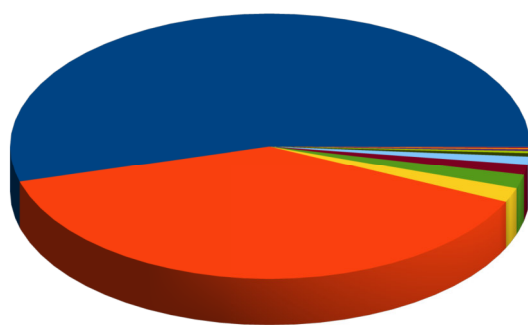
	En Pesos	Porcentual
General Inmobiliaria	\$1.235.649.832,93	32,07%
Insp. Sanit. H. P. y Seg.	\$671.810.435,57	17,43%
Servicios Sanitarios	\$552.009.757,39	14,33%
Contrib. ENERSA	\$523.586.479,41	13,59%
Fondo Municipal de Promoción	\$263.108.470,89	6,83%
Recupero Obras	\$187.376.499,72	4,86%
Contrib. Coop. Serv. Públ. G. Urquiza	\$105.723.662,16	2,74%
Actuaciones Administrativas	\$55.871.900,17	1,45%
Financiaciones – Cuotas	\$53.830.879,80	1,40%
Intereses por Financiación	\$53.379.548,91	1,39%
Financiaciones – Entregas	\$33.375.370,00	0,87%
Cementerio	\$32.882.991,15	0,85%
Recargos por mora	\$18.267.370,85	0,47%
Construcciones	\$15.407.518,31	0,40%
Multas	\$14.665.194,93	0,38%
Fondo Becario Municipal	\$10.814.840,69	0,28%
Otras tasas (Incluye: ocupación del espacio público, venta ambulante, publicidad y salud pública)	\$8.504.107,20	0,22%
Multas de Tránsito	\$8.429.412,05	0,22%
Deudores por tasas	\$6.557.055,49	0,17%
Tasa por Inspección de Antenas	\$2.000.000,00	0,05%
TOTAL	\$3.853.251.327,62	100,00 %



Otros Recursos Municipales

Base: Ejecución al 30/09/25

	En Pesos	Porcentual
Resultado del Ejercicio Anterior	\$518.887.924,76	54,34%
Colocaciones Financieras	\$369.838.387,32	38,73%
Recupero Pav.Articulado-O.2144	\$16.751.119,43	1,75%
Concesiones	\$16.137.679,18	1,69%
Matrículas/Bonos contribución	\$12.205.800,00	1,28%
Recursos Varios	\$9.518.168,00	1,00%
Devoluciones	\$3.928.741,44	0,41%
Recupero Pav.Rigido	\$2.544.276,57	0,27%
Recup.Elect.Baln.,Seguros y Gtos.Judicial	\$2.033.019,47	0,21%
Recup. Diplom. Aire Acond.	\$1.360.000,00	0,14%
Trabajos Ejecutados a Terceros	\$861.599,49	0,09%
Uso Espacio Ferias – Expositores	\$530.000,00	0,06%
Uso del Espacio Coworking	\$198.320,00	0,021%
Uso Salón Cultura	\$164.400,00	0,017%
Recupero Gtos. Judiciales	\$398,12	0,000%
TOTAL	\$954.959.833,78	100,00 %

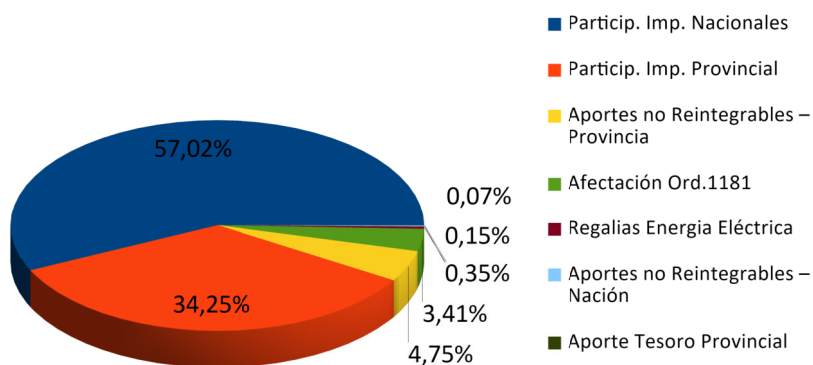


- Resultado del Ejercicio Anterior
- Colocaciones Financieras
- Concesiones
- Recupero Pav.Articulado-O.2144
- Matrículas/Bonos contribución
- Recursos Varios
- Devoluciones
- Recup.Elect.Baln.,Seguros y Gtos.Judiciales
- Recupero Pav.Rigido
- Recup. Diplom. Aire Acond.
- Trabajos Ejecutados a Terceros
- Uso Espacio Ferias – Expositores
- Uso Salón Cultura
- Uso del Espacio Coworking
- Recupero Gtos. Judiciales

Recursos de Otras Jurisdicciones

Base: Ejecución al 30/09/25

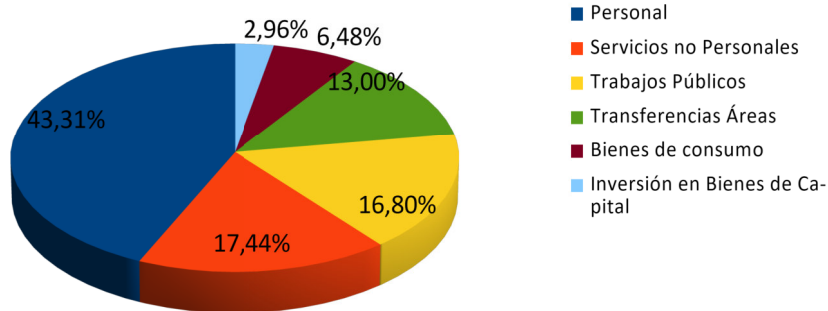
	En Pesos	Porcentual
Particip. Imp. Nacionales	\$2.787.882.809,63	57,02%
Particip. Imp. Provincial	\$1.674.347.309,45	34,25%
Aportes no Reintegrables – Provincia	\$232.439.943,35	4,75%
Afectación Ord.1181	\$166.662.656,61	3,41%
Regalias Energia Eléctrica	\$17.260.063,69	0,35%
Aportes no Reintegrables – Nación	\$7.213.588,52	0,15%
Aporte Tesoro Provincial	\$3.224.000,00	0,07%
TOTAL	\$4.889.030.371,25	100,00%



Composición de Gastos Totales

Base: Ejecución al 30/09/25

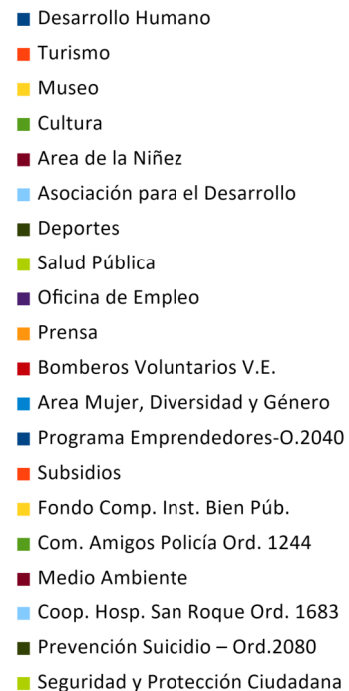
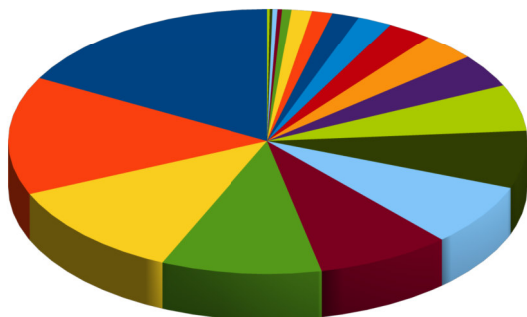
	En Pesos	Porcentual
Personal	\$3.848.250.300,91	43,31%
Servicios no Personales	\$1.549.690.313,88	17,44%
Trabajos Públicos	\$1.492.724.273,80	16,80%
Transferencias Áreas	\$1.155.409.081,30	13,00%
Bienes de consumo	\$575.701.015,73	6,48%
Inversión en Bienes de Capital	\$263.415.065,54	2,96%
TOTAL	\$8.885.190.051,16	100,00%



Destino de las Transferencias

Base: Ejecución al 30/09/25

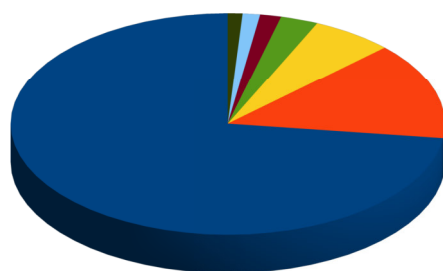
	En Pesos	Porcentual
Desarrollo Humano	\$197.770.256,60	17,12%
Turismo	\$166.445.119,73	14,41%
Museo	\$136.608.828,44	11,82%
Cultura	\$115.845.914,75	10,03%
Area de la Niñez	\$96.468.050,16	8,35%
Deportes	\$87.130.066,70	7,54%
Asociación para el Desarrollo	\$80.621.766,14	6,98%
Salud Pública	\$65.352.041,18	5,66%
Oficina de Empleo	\$47.099.842,84	4,08%
Prensa	\$38.983.585,13	3,37%
Bomberos Voluntarios V.E.	\$32.152.985,32	2,78%
Area Mujer, Diversidad y Género	\$24.672.721,82	2,14%
Programa Emprendedores-O.2040	\$19.459.751,40	1,68%
Subsidios	\$14.677.481,19	1,27%
Fondo Comp. Inst. Bien Púb.	\$14.671.067,92	1,27%
Com. Amigos Policía Ord. 1244	\$6.716.545,93	0,58%
Medio Ambiente	\$3.262.172,43	0,28%
Coop. Hosp. San Roque Ord. 1683	\$3.550.633,62	0,31%
Prevención Suicidio – Ord.2080	\$1.920.000,00	0,17%
Seguridad y Protección Ciudadana	\$2.000.250,00	0,17%
TOTAL	\$1.155.409.081,30	100,00 %



Trabajos Públicos

Base: Ejecución al 30/09/25

	En Pesos	Porcentual
Sin Afectación – Fdos.Propios	\$1.088.422.999,20	72,92%
Con Fdos. Gob. Provincial	\$212.448.810,00	14,23%
Con Fdos. Otros Organismos	\$90.959.988,90	6,09%
Con Fdo. Compens. O. Públ.	\$41.800.888,48	2,80%
Con F.M.P.	\$23.399.866,83	1,57%
Con Recuperos	\$19.295.396,00	1,29%
Con Regalias E. E.	\$16.396.324,39	1,10%
TOTAL	\$1.492.724.273,80	100,00%

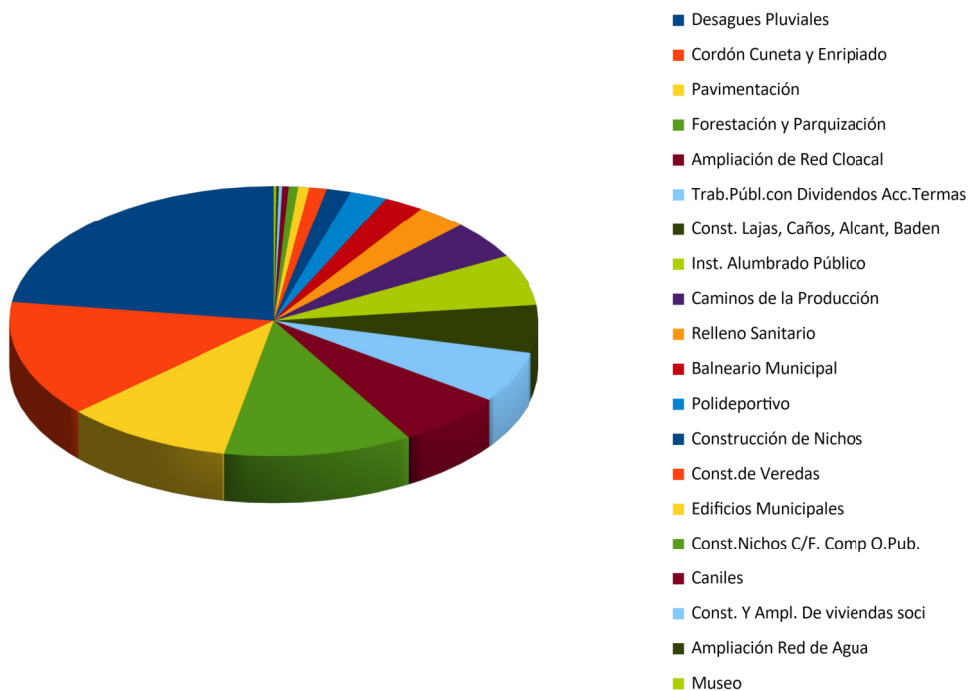


- Sin Afectación – Fdos.Propios
- Con Fdos. Gob. Provincial
- Con Fdos. Otros Organismos
- Con Fdo. Compens. O. Públ.
- Con F.M.P.
- Con Recuperos
- Con Regalias E. E.

Trabajos Públicos por destino

Base: Ejecución al 30/09/25

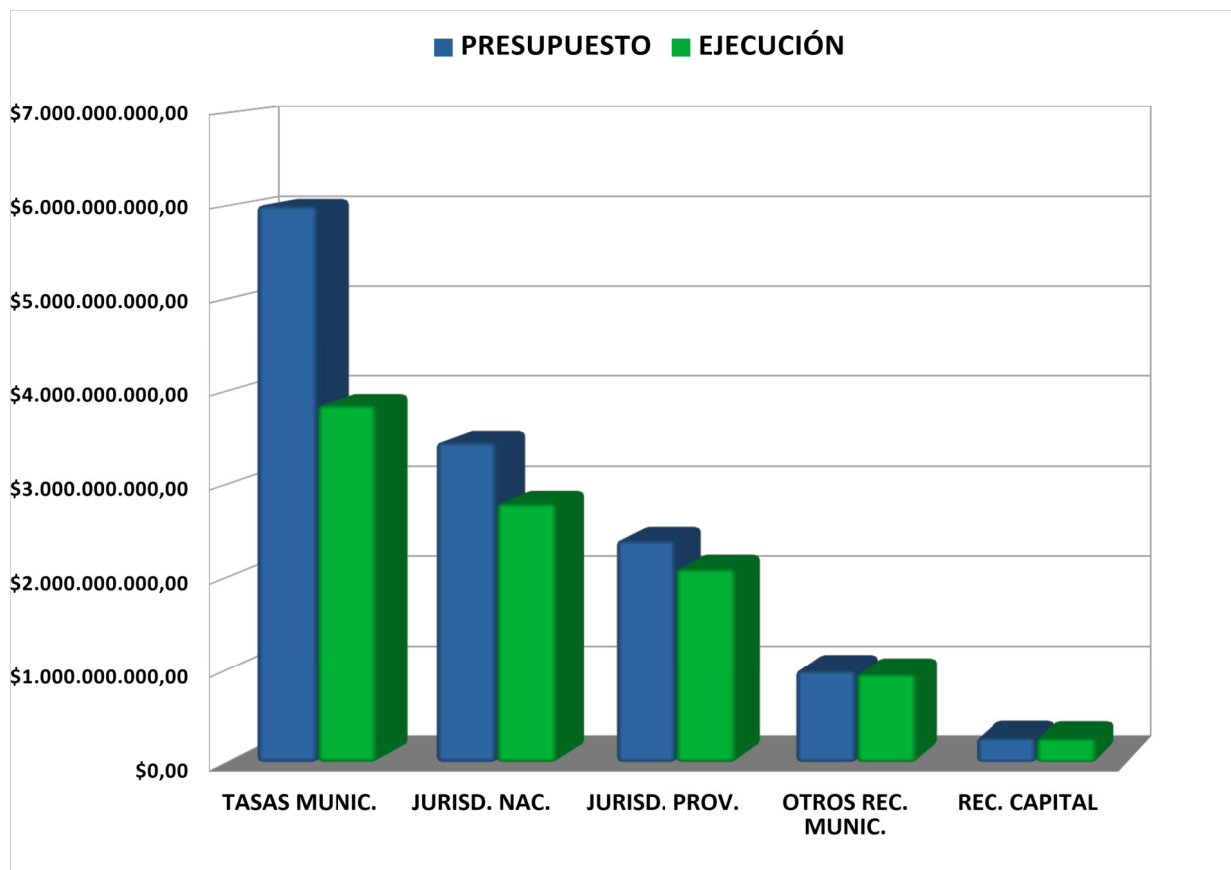
	En Pesos	Porcentual
Desagues Pluviales	\$340.238.146,27	22,79%
Cordón Cuneta y Enripiado	\$208.087.747,35	13,94%
Pavimentación	\$153.218.595,58	10,26%
Forestación y Parquización	\$171.579.682,10	11,49%
Ampliación de Red Cloacal	\$98.184.271,41	6,58%
Trab.Públ.con Dividendos Acc.Termas	\$90.959.988,90	6,09%
Const. Lajas, Caños, Alcant, Baden	\$85.367.490,97	5,72%
Inst. Alumbrado Público	\$90.582.495,41	6,07%
Caminos de la Producción	\$68.539.076,47	4,59%
Relleno Sanitario	\$45.893.470,66	3,07%
Balneario Municipal	\$36.194.412,22	2,42%
Polideportivo	\$33.896.344,80	2,27%
Construcción de Nichos	\$22.017.932,13	1,48%
Const.de Veredas	\$15.977.805,71	1,07%
Edificios Municipales	\$10.011.840,09	0,67%
Const.Nichos C/F. Comp O.Pub.	\$8.543.018,69	0,57%
Caniles	\$5.799.719,75	0,39%
Const. Y Ampl. De viviendas soci	\$3.099.842,02	0,21%
Ampliación Red de Agua	\$2.346.530,71	0,16%
Museo	\$2.185.862,56	0,15%
TOTAL	\$1.492.724.273,80	100,00%



Ejecución del Cálculo de Recursos

Base: Ejecución al 30/09/25

	PRESUPUESTO	EJECUCIÓN	PORCENTUAL
TASAS MUNIC.	\$6.003.406.460,34	\$3.853.251.327,62	64,18%
JURISD. NAC.	\$3.451.210.381,17	\$2.795.096.398,15	80,99%
JURISD. PROV.	\$2.399.752.684,22	\$2.093.933.973,10	87,26%
OTROS REC. MUNIC.	\$991.847.924,76	\$954.959.833,78	96,28%
REC. CAPITAL	\$262.714.148,09	\$258.285.170,05	98,31%
TOTAL	\$13.108.931.598,58	\$9.955.526.702,70	75,94%



Ejecución del Presupuesto de Gastos

Base: Ejecución al 30/09/25

	PRESUPUESTO	EJECUCIÓN	PORCENTUAL
PERSONAL	\$5.093.383.083,90	\$3.848.250.300,91	75,55%
TRAB. PÚBLICOS	\$2.901.160.973,84	\$1.492.724.273,80	51,45%
SS. NO PERSONALES	\$2.114.000.000,00	\$1.549.690.313,88	73,31%
TRANSF. AREAS	\$1.697.442.813,93	\$1.155.409.081,30	68,07%
BS. DE CONSUMO	\$900.966.347,28	\$575.701.015,73	63,90%
INV. BS. CAPITAL	\$401.978.379,63	\$263.415.065,54	65,53%
TOTAL	\$13.108.931.598,58	\$8.885.190.051,16	67,78%

