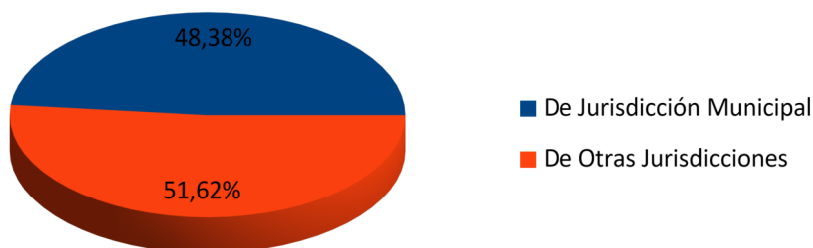


Análisis Gráfico Ejecuciones al 31/10/25

Origen de Ingresos Corrientes

Base: Ejecución al 31/10/25

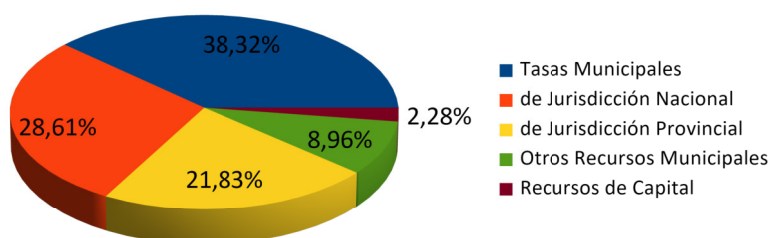
	En Pesos	Porcentual
De Jurisdicción Municipal	\$5.356.664.545,52	48,38%
De Otras Jurisdicciones	\$5.715.421.762,77	51,62%
TOTAL	\$11.072.086.308,29	100,00 %



Composición de Ingresos Totales

Base: Ejecución al 31/10/25

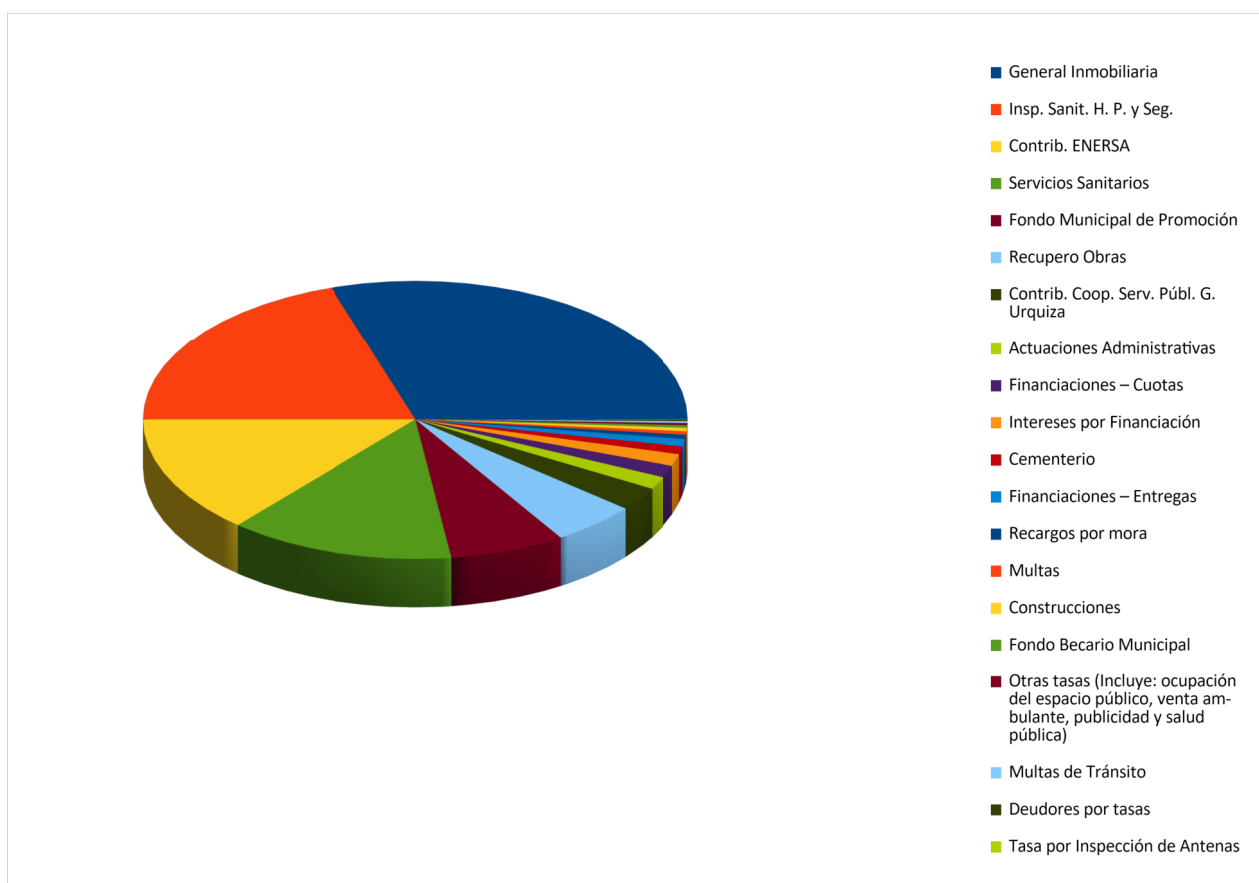
	En Pesos	Porcentual
Tasas Municipales	\$4.341.879.949,81	38,32%
de Jurisdicción Nacional	\$3.241.647.196,92	28,61%
de Jurisdicción Provincial	\$2.473.774.565,85	21,83%
Otros Recursos Municipales	\$1.014.784.595,71	8,96%
Recursos de Capital	\$258.552.765,65	2,28%
TOTAL	\$11.330.639.073,94	100,00%



Tasas Municipales

Base: Ejecución al 31/10/25

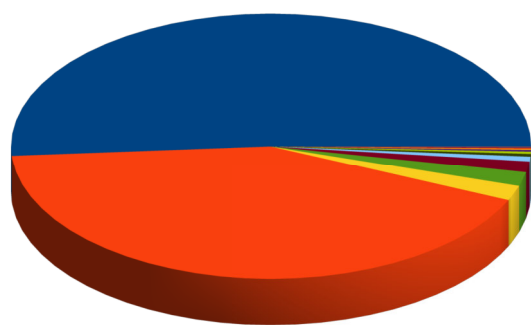
	En Pesos	Porcentual
General Inmobiliaria	\$1.302.604.093,54	30,00%
Insp. Sanit. H. P. y Seg.	\$869.119.173,54	20,02%
Contrib. ENERSA	\$592.861.992,10	13,65%
Servicios Sanitarios	\$583.407.527,74	13,44%
Fondo Municipal de Promoción	\$296.167.107,26	6,82%
Recupero Obras	\$219.159.020,99	5,05%
Contrib. Coop. Serv. Públ. G. Urquiza	\$118.382.826,81	2,73%
Actuaciones Administrativas	\$63.657.388,50	1,47%
Financiaciones – Cuotas	\$61.045.762,65	1,41%
Intereses por Financiación	\$60.882.642,32	1,40%
Cementerio	\$39.041.162,62	0,90%
Financiaciones – Entregas	\$37.686.570,00	0,87%
Recargos por mora	\$21.400.564,21	0,49%
Multas	\$17.520.730,46	0,40%
Construcciones	\$16.330.408,69	0,38%
Fondo Becario Municipal	\$13.364.815,69	0,31%
Otras tasas (Incluye: ocupación del espacio público, venta ambulante, publicidad y salud pública)	\$10.657.402,55	0,25%
Multas de Tránsito	\$9.949.288,93	0,23%
Deudores por tasas	\$6.641.471,21	0,15%
Tasa por Inspección de Antenas	\$2.000.000,00	0,05%
TOTAL	\$4.341.879.949,81	100,00 %



Otros Recursos Municipales

Base: Ejecución al 31/10/25

	En Pesos	Porcentual
Resultado del Ejercicio Anterior	\$518.887.924,76	51,13%
Colocaciones Financieras	\$427.887.729,15	42,17%
Recupero Pav.Articulado-O.2144	\$18.586.244,55	1,83%
Concesiones	\$17.237.749,18	1,70%
Matrículas/Bonos contribución	\$13.592.300,00	1,34%
Recursos Varios	\$6.062.794,70	0,60%
Devoluciones	\$3.506.506,73	0,35%
Recupero Pav.Rigido	\$2.747.613,73	0,27%
Recup.Elect.Baln.,Seguros y Gtos.Judicial	\$2.033.019,47	0,20%
Recup. Diplom. Aire Acond.	\$1.800.000,00	0,18%
Trabajos Ejecutados a Terceros	\$1.186.109,49	0,12%
Uso Espacio Ferias – Expositores	\$530.000,00	0,05%
Uso del Espacio Coworking	\$208.320,00	0,021%
Uso Salón Cultura	\$517.400,00	0,051%
Recupero Gtos. Judiciales	\$883,95	0,000%
TOTAL	\$1.014.784.595,71	100,00 %

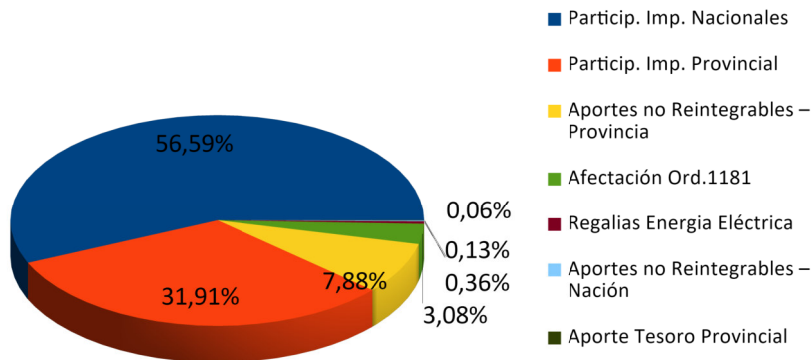


- Resultado del Ejercicio Anterior
- Colocaciones Financieras
- Recupero Pav.Articulado-O.2144
- Concesiones
- Matrículas/Bonos contribución
- Recursos Varios
- Devoluciones
- Recupero Pav.Rigido
- Recup.Elect.Baln.,Seguros y Gtos.Judiciales
- Recup. Diplom. Aire Acond.
- Trabajos Ejecutados a Terceros
- Uso Espacio Ferias – Expositores
- Uso del Espacio Coworking
- Uso Salón Cultura
- Recupero Gtos. Judiciales

Recursos de Otras Jurisdicciones

Base: Ejecución al 31/10/25

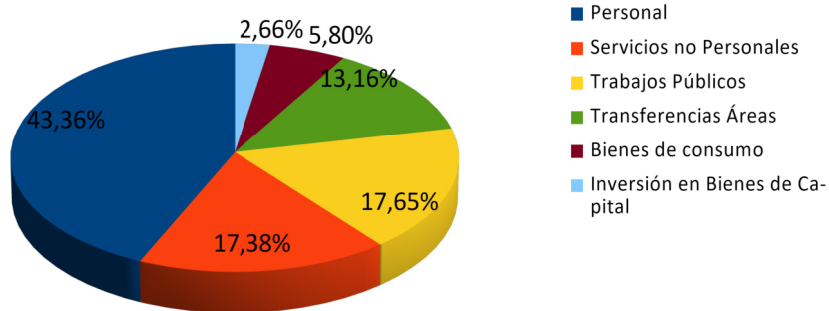
	En Pesos	Porcentual
Particip. Imp. Nacionales	\$3.234.433.608,40	56,59%
Particip. Imp. Provincial	\$1.823.510.830,25	31,91%
Aportes no Reintegrables – Provincia	\$450.182.932,52	7,88%
Afectación Ord.1181	\$176.183.732,40	3,08%
Regalias Energia Eléctrica	\$20.673.070,68	0,36%
Aportes no Reintegrables – Nación	\$7.213.588,52	0,13%
Aporte Tesoro Provincial	\$3.224.000,00	0,06%
TOTAL	\$5.715.421.762,77	100,00%



Composición de Gastos Totales

Base: Ejecución al 31/10/25

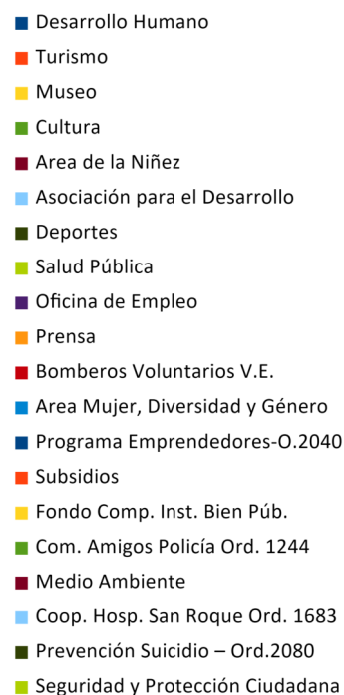
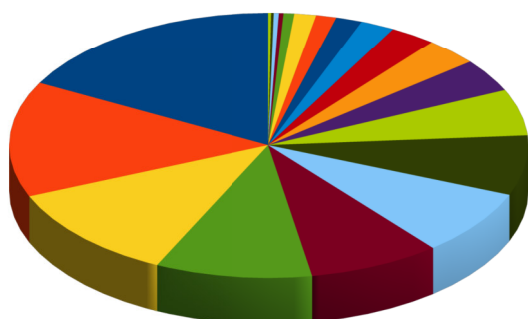
	En Pesos	Porcentual
Personal	\$4.310.369.665,77	43,36%
Servicios no Personales	\$1.727.652.512,29	17,38%
Trabajos Públicos	\$1.754.016.293,46	17,65%
Transferencias Áreas	\$1.307.684.018,42	13,16%
Bienes de consumo	\$576.482.345,95	5,80%
Inversión en Bienes de Capital	\$264.198.191,54	2,66%
TOTAL	\$9.940.403.027,43	100,00%



Destino de las Transferencias

Base: Ejecución al 31/10/25

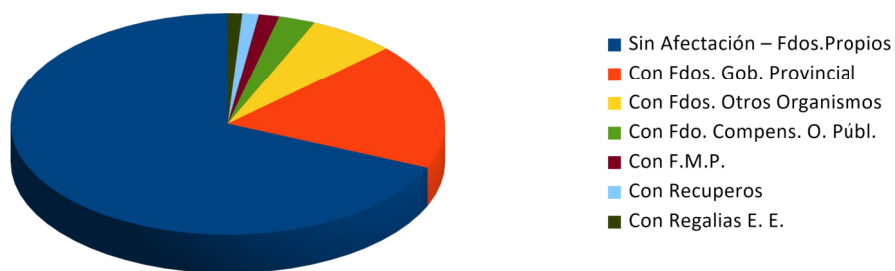
	En Pesos	Porcentual
Desarrollo Humano	\$225.092.419,38	17,21%
Turismo	\$184.281.491,15	14,09%
Museo	\$151.909.254,66	11,62%
Cultura	\$128.028.189,22	9,79%
Area de la Niñez	\$107.363.615,77	8,21%
Asociación para el Desarrollo	\$104.300.787,38	7,98%
Deportes	\$95.315.854,89	7,29%
Salud Pública	\$73.562.161,24	5,63%
Oficina de Empleo	\$52.786.075,92	4,04%
Prensa	\$43.492.298,40	3,33%
Bomberos Voluntarios V.E.	\$37.242.199,19	2,85%
Area Mujer, Diversidad y Género	\$27.744.874,05	2,12%
Programa Emprendedores-O.2040	\$21.252.606,29	1,63%
Subsidios	\$16.490.507,22	1,26%
Fondo Comp. Inst. Bien Púb.	\$17.714.395,65	1,35%
Com. Amigos Policía Ord. 1244	\$8.689.797,70	0,66%
Medio Ambiente	\$3.710.496,76	0,28%
Coop. Hosp. San Roque Ord. 1683	\$4.124.132,93	0,32%
Prevención Suicidio – Ord.2080	\$2.050.000,00	0,16%
Seguridad y Protección Ciudadana	\$2.532.860,62	0,19%
TOTAL	\$1.307.684.018,42	100,00 %



Trabajos Públicos

Base: Ejecución al 31/10/25

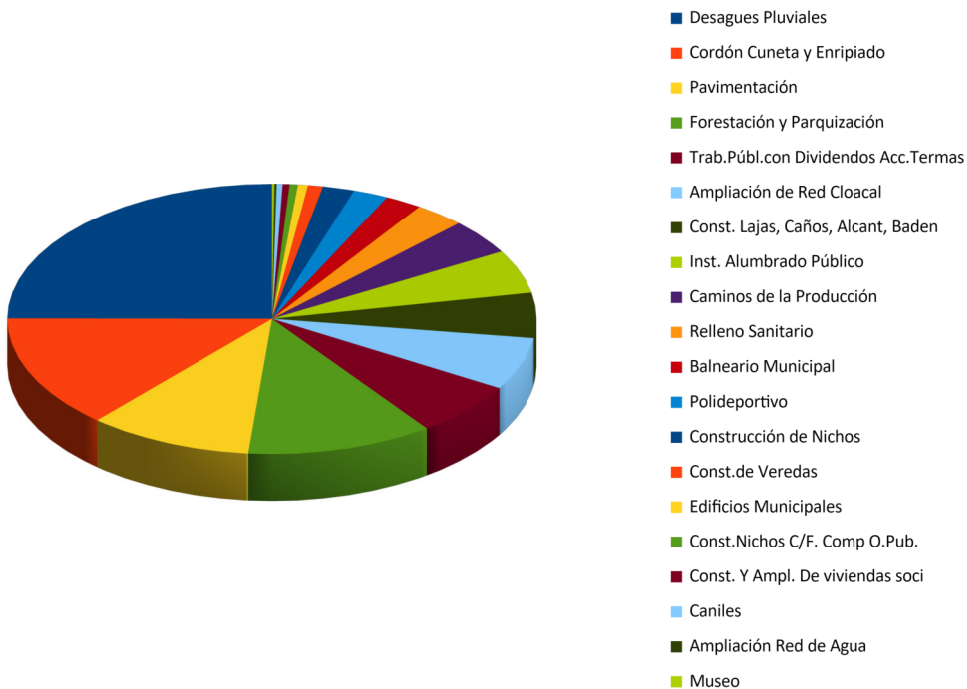
	En Pesos	Porcentual
Sin Afectación – Fdos.Propios	\$1.201.728.143,64	68,51%
Con Fdos. Gob. Provincial	\$323.609.735,20	18,45%
Con Fdos. Otros Organismos	\$113.844.011,44	6,49%
Con Fdo. Compens. O. Públ.	\$47.963.249,50	2,73%
Con F.M.P.	\$26.606.454,35	1,52%
Con Recuperos	\$21.333.858,28	1,22%
Con Regalias E. E.	\$18.930.841,05	1,08%
TOTAL	\$1.754.016.293,46	100,00%



Trabajos Públicos por destino

Base: Ejecución al 31/10/25

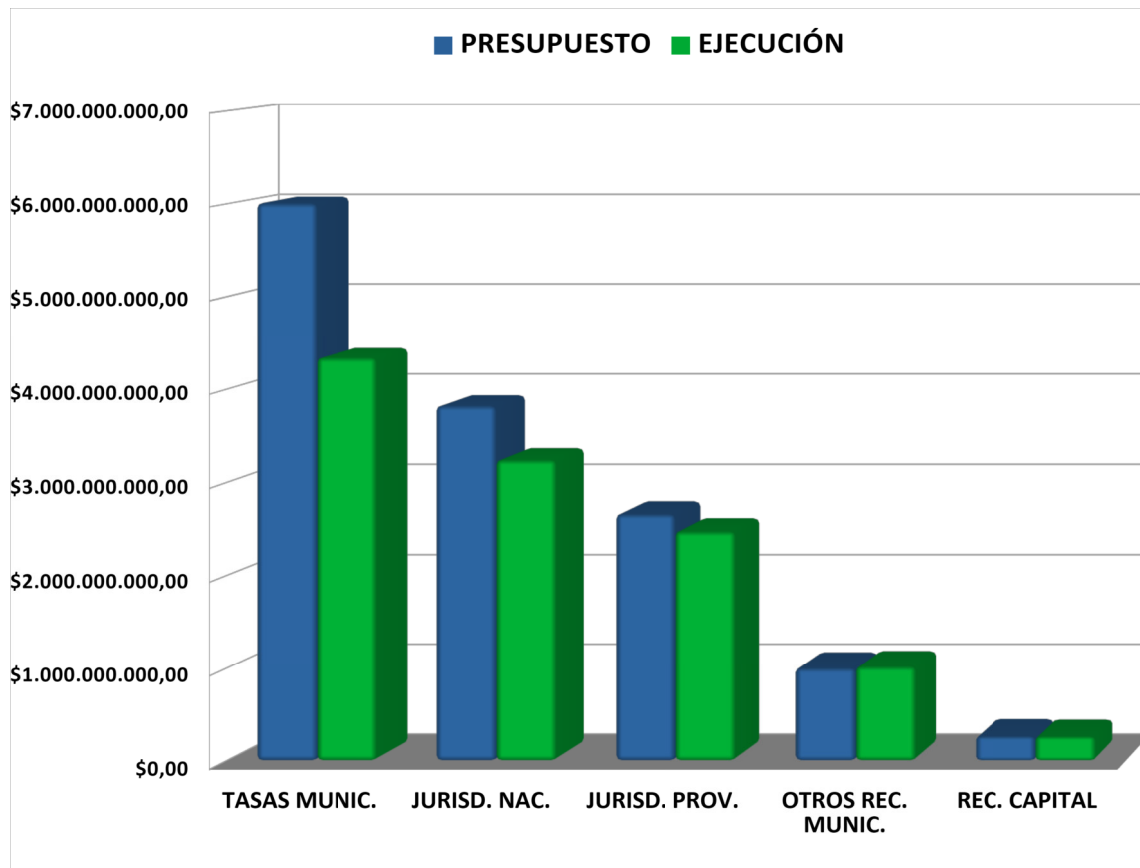
	En Pesos	Porcentual
Desagues Pluviales	\$437.707.710,88	24,95%
Cordón Cuneta y Enripiado	\$237.728.023,02	13,55%
Pavimentación	\$176.393.595,58	10,06%
Forestación y Parquización	\$199.614.587,10	11,38%
Trab.Públ.con Dividendos Acc.Termas	\$113.844.011,44	6,49%
Ampliación de Red Cloacal	\$110.024.231,34	6,27%
Const. Lajas, Caños, Alcant, Baden	\$94.636.724,33	5,40%
Inst. Alumbrado Público	\$91.150.703,26	5,20%
Caminos de la Producción	\$74.269.178,14	4,23%
Relleno Sanitario	\$53.750.205,26	3,06%
Balneario Municipal	\$39.183.125,88	2,23%
Polideportivo	\$37.683.119,93	2,15%
Construcción de Nichos	\$33.759.837,47	1,92%
Const.de Veredas	\$16.123.854,63	0,92%
Edificios Municipales	\$10.660.848,83	0,61%
Const.Nichos C/F. Comp O.Pub.	\$8.872.386,59	0,51%
Const. Y Ampl. De viviendas soci	\$7.280.536,76	0,42%
Caniles	\$6.399.719,75	0,36%
Ampliación Red de Agua	\$2.346.530,71	0,13%
Museo	\$2.587.362,56	0,15%
TOTAL	\$1.754.016.293,46	100,00%



Ejecución del Cálculo de Recursos

Base: Ejecución al 31/10/25

	PRESUPUESTO	EJECUCIÓN	PORCENTUAL
TASAS MUNIC.	\$6.007.206.460,34	\$4.341.879.949,81	72,28%
JURISD. NAC.	\$3.823.074.032,17	\$3.241.647.196,92	84,79%
JURISD. PROV.	\$2.660.031.011,39	\$2.473.774.565,85	93,00%
OTROS REC. MUNIC.	\$999.665.924,76	\$1.014.784.595,71	101,51%
REC. CAPITAL	\$262.714.148,09	\$258.552.765,65	98,42%
TOTAL	\$13.752.691.576,75	\$11.330.639.073,94	82,39%



Ejecución del Presupuesto de Gastos

Base: Ejecución al 31/10/25

	PRESUPUESTO	EJECUCIÓN	PORCENTUAL
PERSONAL	\$5.404.383.083,90	\$4.310.369.665,77	79,76%
TRAB. PÚBLICOS	\$3.145.998.615,99	\$1.754.016.293,46	55,75%
SS. NO PERSONALES	\$2.114.000.000,00	\$1.727.652.512,29	81,72%
TRANSF. AREAS	\$1.785.365.149,95	\$1.307.684.018,42	73,24%
BS. DE CONSUMO	\$900.966.347,28	\$576.482.345,95	63,98%
INV. BS. CAPITAL	\$401.978.379,63	\$264.198.191,54	65,72%
TOTAL	\$13.752.691.576,75	\$9.940.403.027,43	72,28%

