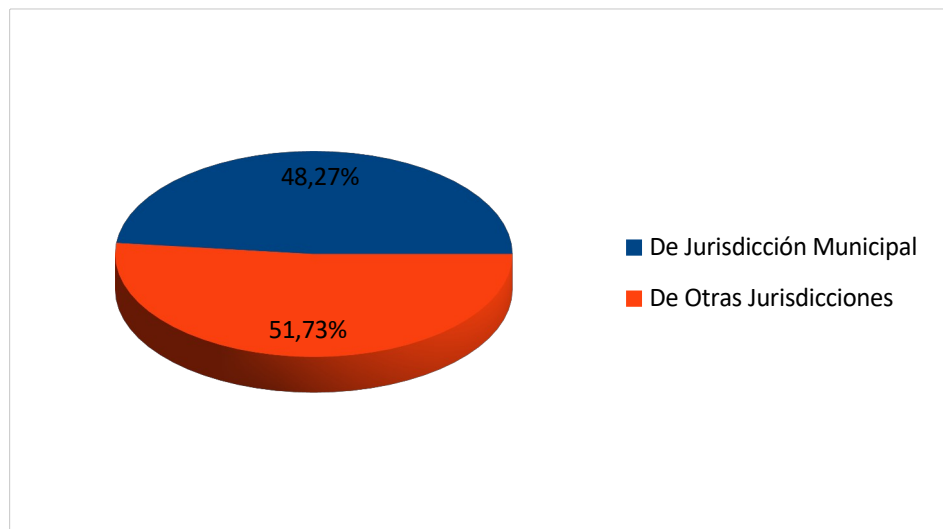


Análisis Gráfico Ejecuciones al 30/11/25

Origen de Ingresos Corrientes

Base: Ejecución al 30/11/25

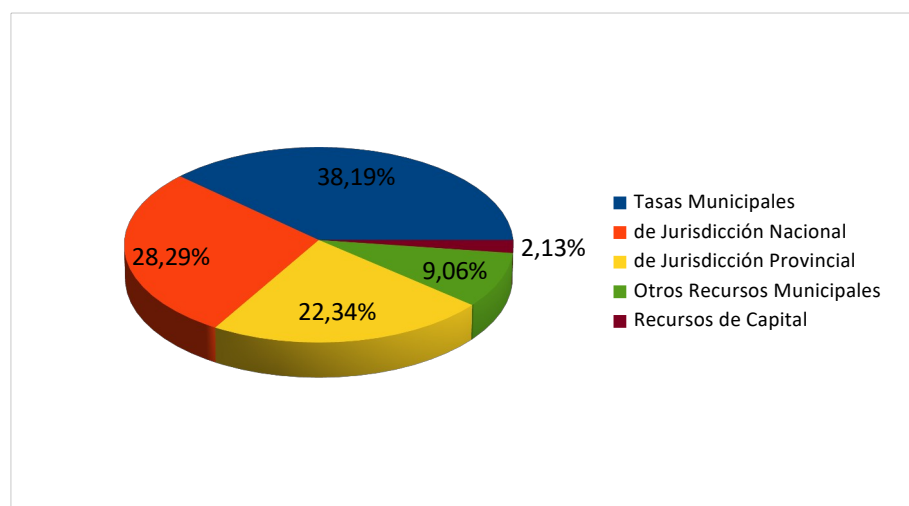
	En Pesos	Porcentual
De Jurisdicción Municipal	\$5.751.966.730,30	48,27%
De Otras Jurisdicciones	\$6.164.197.714,46	51,73%
TOTAL	\$11.916.164.444,76	100,00 %



Composición de Ingresos Totales

Base: Ejecución al 30/11/25

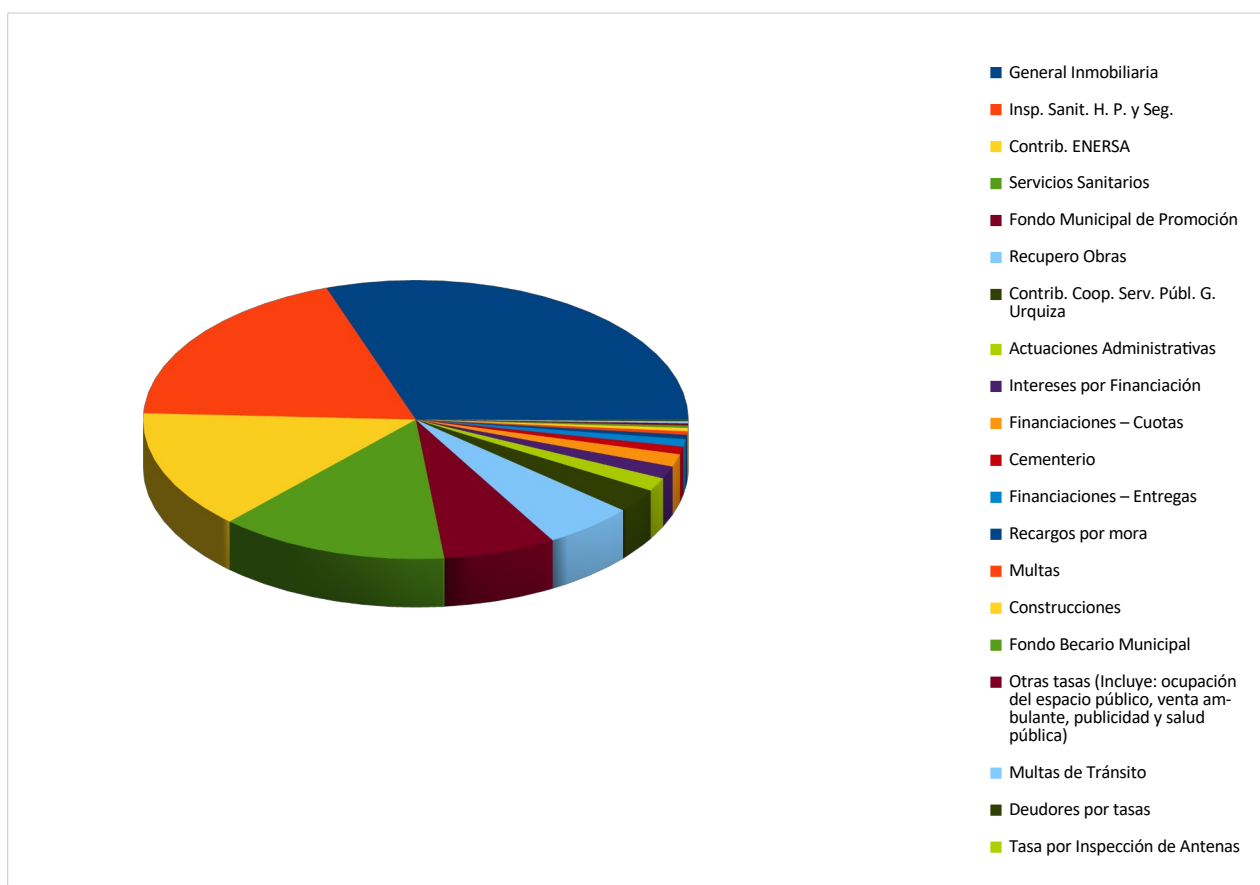
	En Pesos	Porcentual
Tasas Municipales	\$4.649.521.148,98	38,19%
de Jurisdicción Nacional	\$3.444.554.492,39	28,29%
de Jurisdicción Provincial	\$2.719.643.222,07	22,34%
Otros Recursos Municipales	\$1.102.445.581,32	9,06%
Recursos de Capital	\$258.759.805,65	2,13%
TOTAL	\$12.174.924.250,41	100,00%



Tasas Municipales

Base: Ejecución al 30/11/25

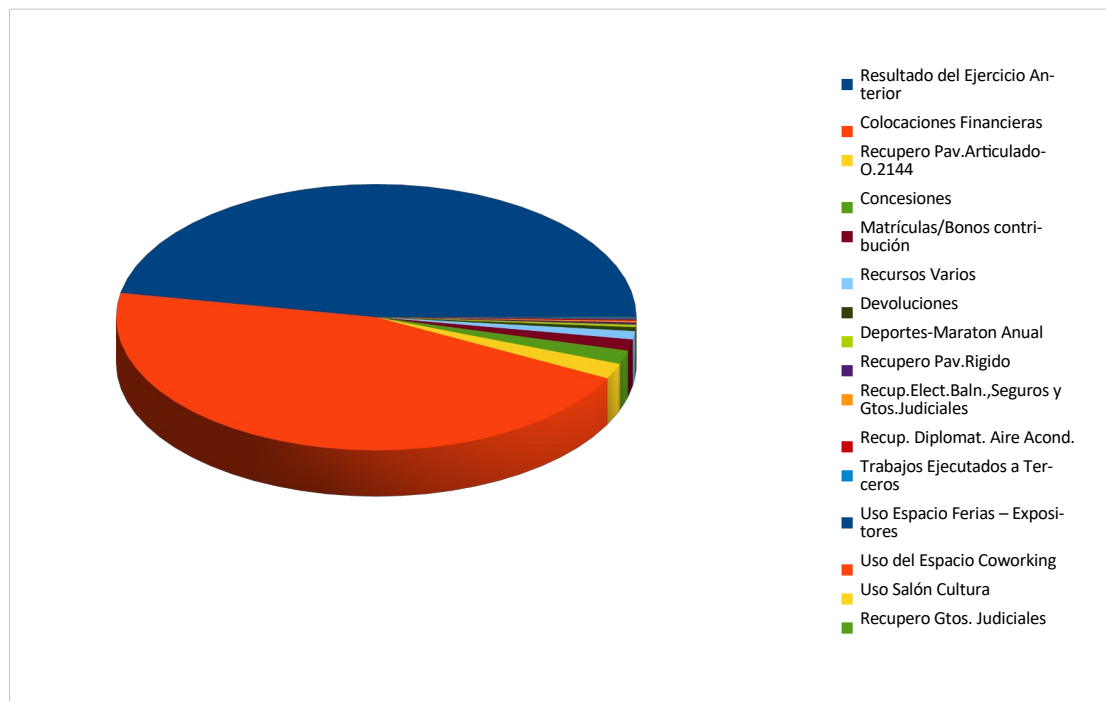
	En Pesos	Porcentual
General Inmobiliaria	\$1.409.607.910,98	30,32%
Insp. Sanit. H. P. y Seg.	\$881.438.479,42	18,96%
Contrib. ENERSA	\$639.972.654,61	13,76%
Servicios Sanitarios	\$633.881.535,50	13,63%
Fondo Municipal de Promoción	\$311.107.514,53	6,69%
Recupero Obras	\$250.047.791,50	5,38%
Contrib. Coop. Serv. Públ. G. Urquiza	\$128.688.505,97	2,77%
Actuaciones Administrativas	\$72.276.508,50	1,55%
Intereses por Financiación	\$68.235.714,38	1,47%
Financiaciones – Cuotas	\$67.888.407,48	1,46%
Cementerio	\$41.667.659,79	0,90%
Financiaciones – Entregas	\$39.846.180,00	0,86%
Recargos por mora	\$23.474.836,57	0,50%
Multas	\$18.815.511,47	0,40%
Construcciones	\$18.143.218,03	0,39%
Fondo Becario Municipal	\$13.540.275,19	0,29%
Otras tasas (Incluye: ocupación del espacio	\$11.189.025,29	0,24%
Multas de Tránsito	\$10.957.914,34	0,24%
Deudores por tasas	\$6.741.505,43	0,14%
Tasa por Inspección de Antenas	\$2.000.000,00	0,04%
TOTAL	\$4.649.521.148,98	100,00 %



Otros Recursos Municipales

Base: Ejecución al 30/11/25

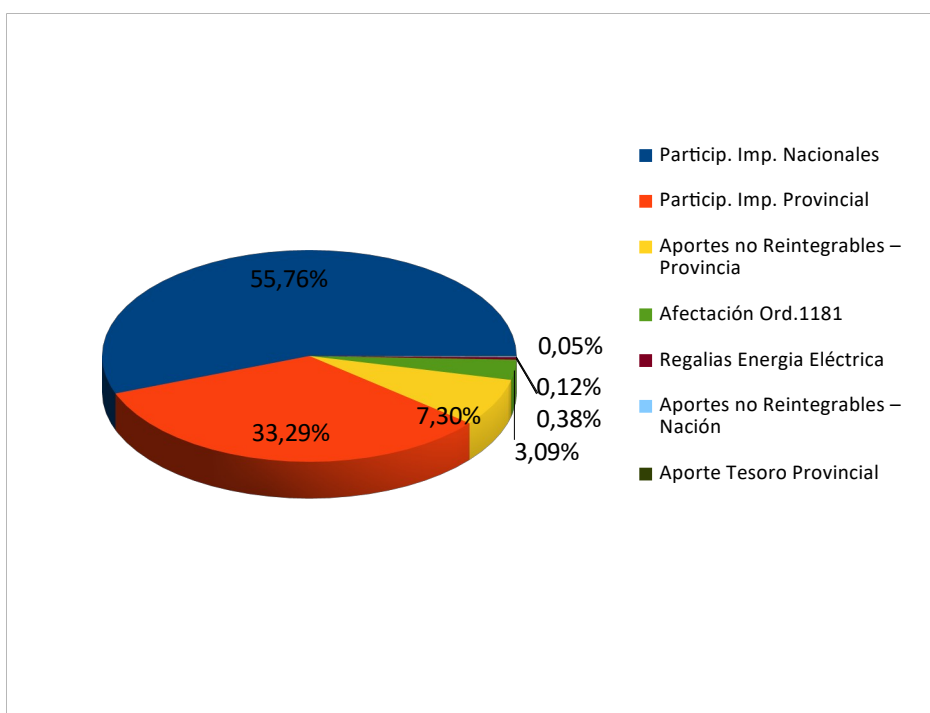
	En Pesos	Porcentual
Resultado del Ejercicio Anterior	\$518.887.924,76	47,07%
Colocaciones Financieras	\$499.844.359,57	45,34%
Recupero Pav.Articulado-O.2144	\$20.739.311,68	1,88%
Concesiones	\$18.351.769,18	1,66%
Matrículas/Bonos contribución	\$15.061.300,00	1,37%
Recursos Varios	\$11.275.848,99	1,02%
Devoluciones	\$5.111.421,39	0,46%
Deportes-Maraton Anual	\$3.361.500,00	0,30%
Recupero Pav.Rigido	\$2.936.928,84	0,27%
Recup.Elect.Baln.,Seguros y Gtos.Judicial	\$2.033.019,47	0,18%
Recup. Diplom. Aire Acond.	\$2.080.000,00	0,19%
Trabajos Ejecutados a Terceros	\$1.316.593,49	0,12%
Uso Espacio Ferias – Expositores	\$710.000,00	0,06%
Uso del Espacio Coworking	\$217.320,00	0,020%
Uso Salón Cultura	\$517.400,00	0,047%
Recupero Gtos. Judiciales	\$883,95	0,000%
TOTAL	\$1.102.445.581,32	100,00 %



Recursos de Otras Jurisdicciones

Base: Ejecución al 30/11/25

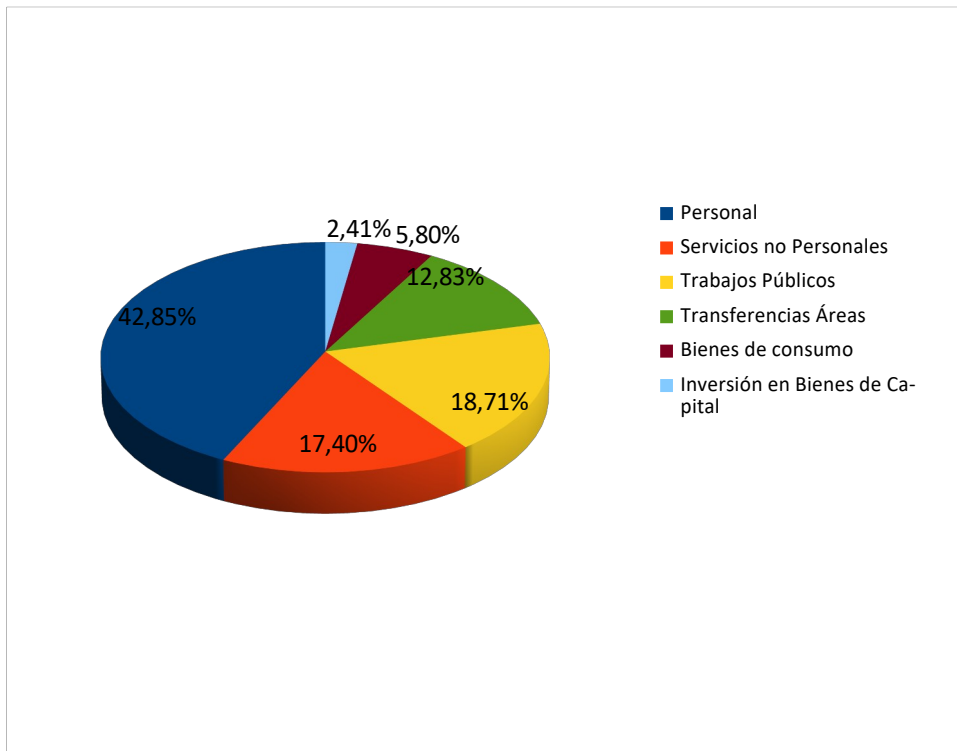
	En Pesos	Porcentual
Particip. Imp. Nacionales	\$3.437.340.903,87	55,76%
Particip. Imp. Provincial	\$2.051.815.318,51	33,29%
Aportes no Reintegrables – Provincia	\$450.182.932,52	7,30%
Afectación Ord.1181	\$190.756.359,31	3,09%
Regalias Energía Eléctrica	\$23.664.611,73	0,38%
Aportes no Reintegrables – Nación	\$7.213.588,52	0,12%
Aporte Tesoro Provincial	\$3.224.000,00	0,05%
TOTAL	\$6.164.197.714,46	100,00%



Composición de Gastos Totales

Base: Ejecución al 30/11/25

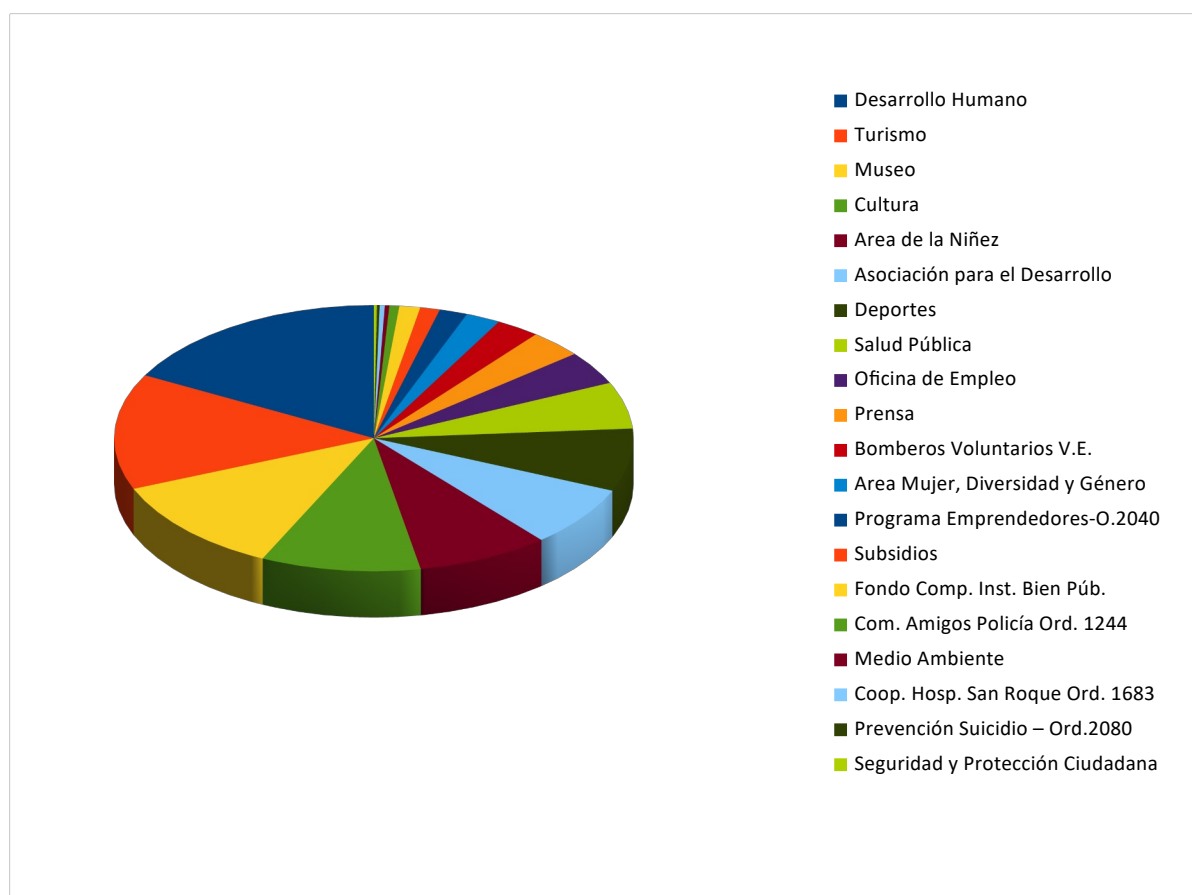
	En Pesos	Porcentual
Personal	\$4.786.744.985,05	42,85%
Servicios no Personales	\$1.943.293.626,44	17,40%
Trabajos Públicos	\$2.089.636.371,35	18,71%
Transferencias Áreas	\$1.433.206.170,59	12,83%
Bienes de consumo	\$648.279.666,56	5,80%
Inversión en Bienes de Capital	\$268.667.015,70	2,41%
TOTAL	\$11.169.827.835,69	100,00%



Destino de las Transferencias

Base: Ejecución al 30/11/25

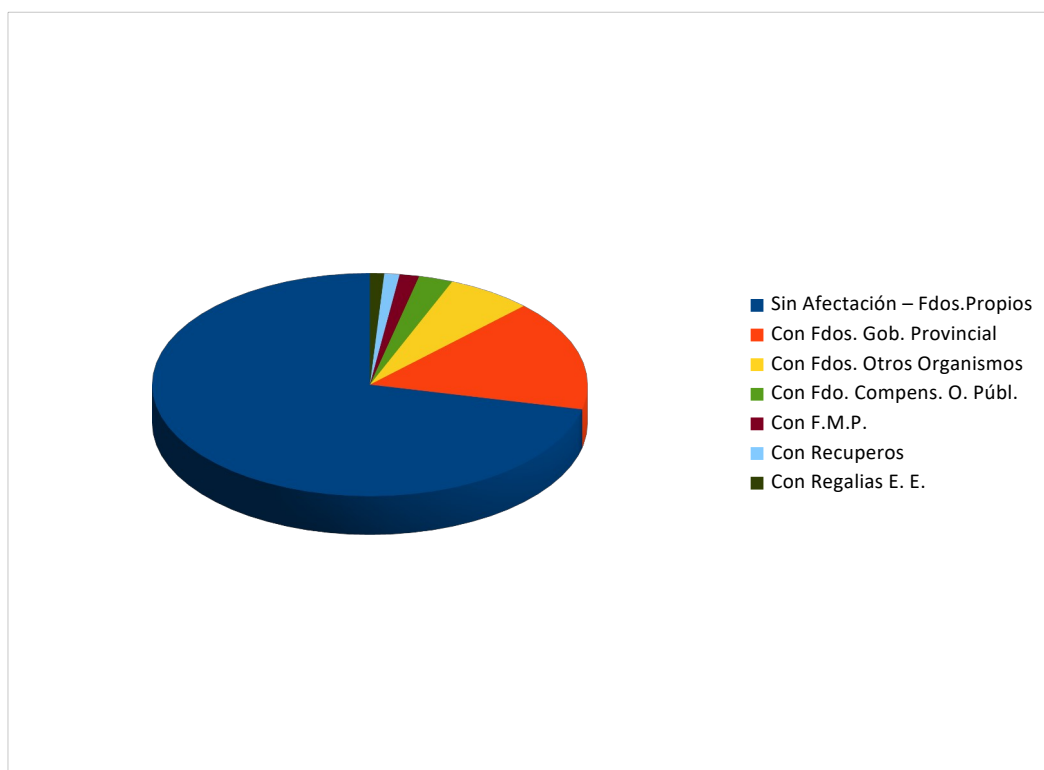
	En Pesos	Porcentual
Desarrollo Humano	\$245.872.244,66	17,16%
Turismo	\$201.300.121,05	14,05%
Museo	\$168.516.980,69	11,76%
Cultura	\$142.402.960,64	9,94%
Area de la Niñez	\$118.442.026,91	8,26%
Asociación para el Desarrollo	\$105.781.604,53	7,38%
Deportes	\$109.207.226,55	7,62%
Salud Pública	\$81.417.052,90	5,68%
Oficina de Empleo	\$58.477.831,45	4,08%
Prensa	\$47.956.432,75	3,35%
Bomberos Voluntarios V.E.	\$39.089.581,07	2,73%
Area Mujer, Diversidad y Género	\$30.939.753,37	2,16%
Programa Emprendedores-O.2040	\$25.060.709,07	1,75%
Subsidios	\$17.559.111,91	1,23%
Fondo Comp. Inst. Bien Púb.	\$18.642.073,63	1,30%
Com. Amigos Policía Ord. 1244	\$8.810.309,84	0,61%
Medio Ambiente	\$3.975.481,70	0,28%
Coop. Hosp. San Roque Ord. 1683	\$4.559.807,25	0,32%
Prevención Suicidio – Ord.2080	\$2.390.000,00	0,17%
Seguridad y Protección Ciudadana	\$2.804.860,62	0,20%
TOTAL	\$1.433.206.170,59	100,00 %



Trabajos Públicos

Base: Ejecución al 30/11/25

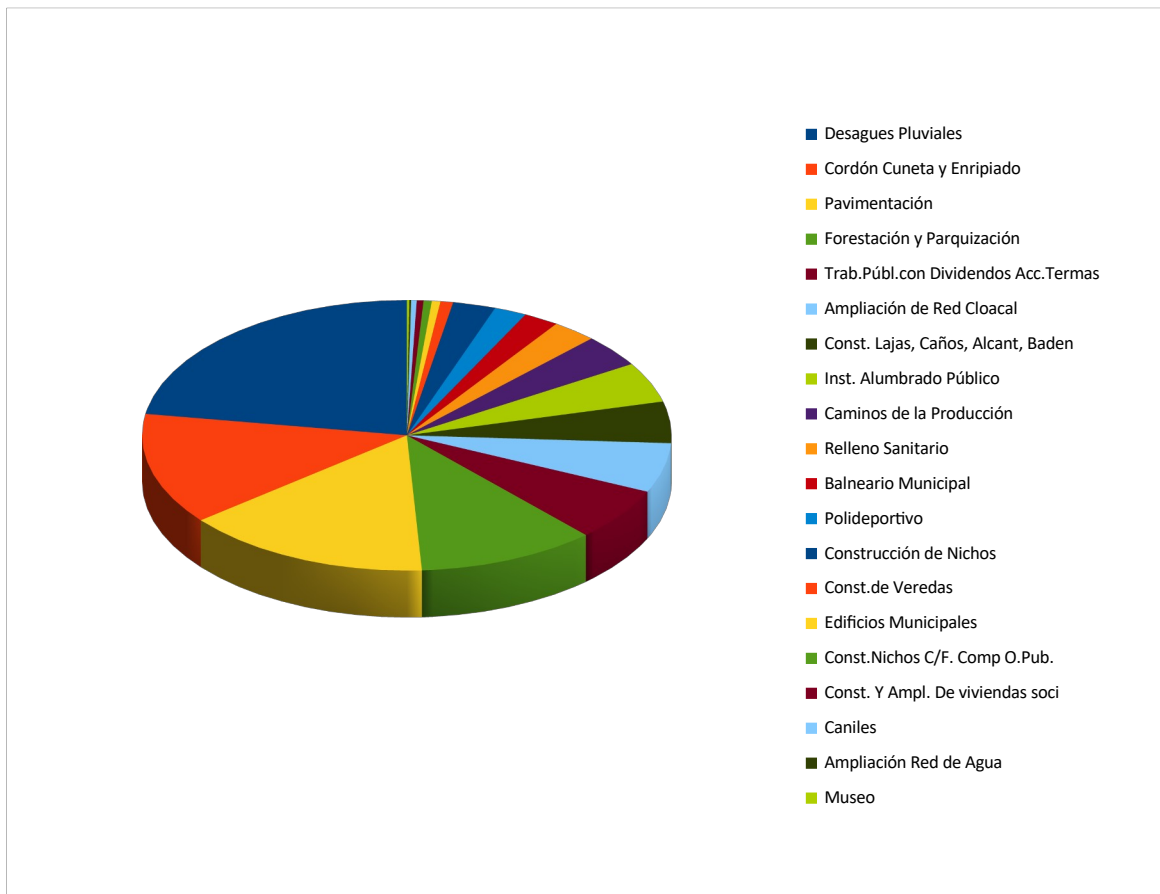
	En Pesos	Porcentual
Sin Afectación – Fdos.Propios	\$1.492.770.283,10	71,44%
Con Fdos. Gob. Provincial	\$335.498.665,96	16,06%
Con Fdos. Otros Organismos	\$132.216.367,17	6,33%
Con Fdo. Compens. O. Públ.	\$53.036.053,91	2,54%
Con F.M.P.	\$30.392.600,97	1,45%
Con Recuperos	\$23.676.240,52	1,13%
Con Regalias E. E.	\$22.046.159,72	1,06%
TOTAL	\$2.089.636.371,35	100,00%



Trabajos Públicos por destino

Base: Ejecución al 30/11/25

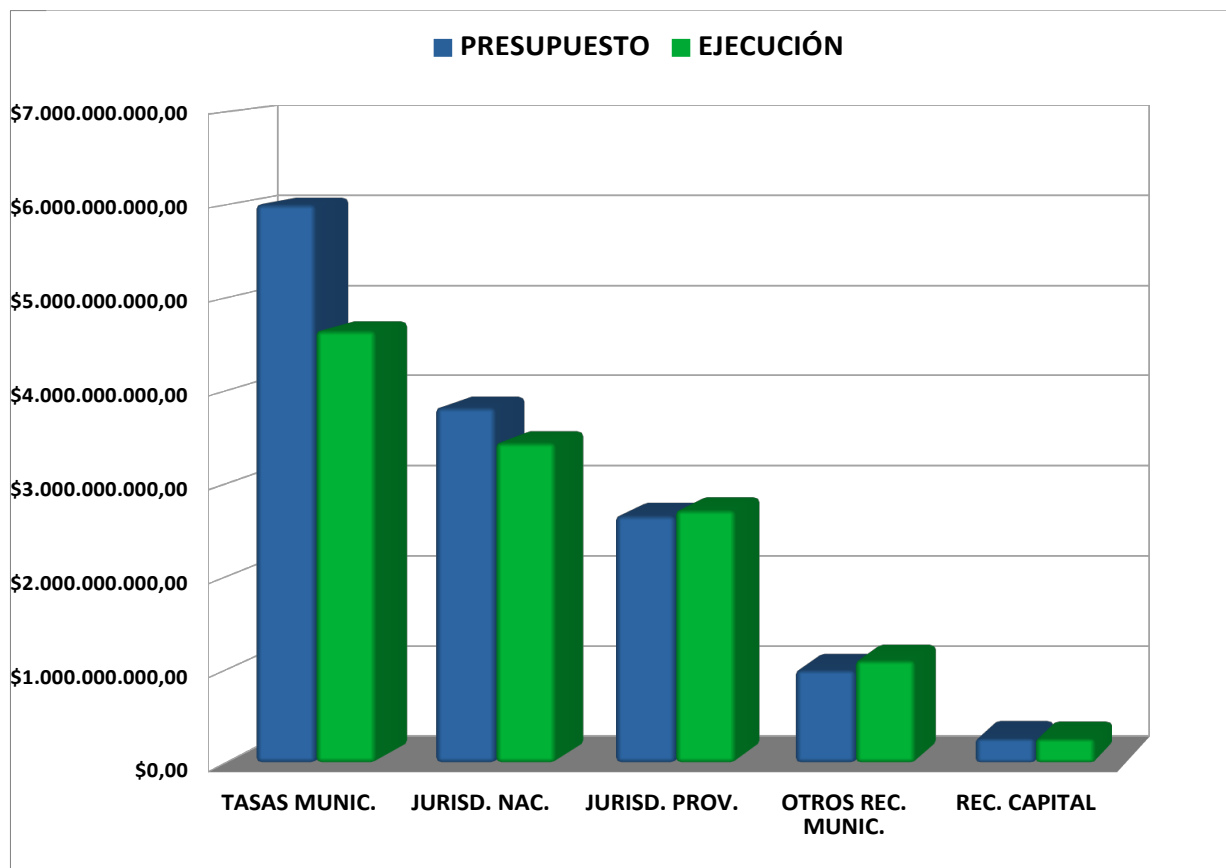
	En Pesos	Porcentual
Desagues Pluviales	\$469.331.154,45	22,46%
Cordón Cuneta y Enripiado	\$278.819.613,70	13,34%
Pavimentación	\$315.697.614,58	15,11%
Forestación y Parquización	\$227.996.602,26	10,91%
Trab.Públ.con Dividendos Acc.Termas	\$132.216.367,17	6,33%
Ampliación de Red Cloacal	\$123.884.732,81	5,93%
Const. Lajas, Caños, Alcant, Baden	\$103.721.234,18	4,96%
Inst. Alumbrado Público	\$100.376.880,13	4,80%
Caminos de la Producción	\$80.732.856,44	3,86%
Relleno Sanitario	\$57.091.414,99	2,73%
Balneario Municipal	\$45.042.435,94	2,16%
Polideportivo	\$41.495.814,20	1,99%
Construcción de Nichos	\$54.578.744,86	2,61%
Const.de Veredas	\$16.123.854,63	0,77%
Edificios Municipales	\$10.954.238,78	0,52%
Const.Nichos C/F. Comp O.Pub.	\$10.468.972,90	0,50%
Const. Y Ampl. De viviendas soci	\$8.568.736,76	0,41%
Caniles	\$7.104.082,25	0,34%
Ampliación Red de Agua	\$2.346.530,71	0,11%
Museo	\$3.084.489,61	0,15%
TOTAL	\$2.089.636.371,35	100,00%



Ejecución del Cálculo de Recursos

Base: Ejecución al 30/11/25

	PRESUPUESTO	EJECUCIÓN	PORCENTUAL
TASAS MUNIC.	\$6.007.206.460,34	\$4.649.521.148,98	77,40%
JURISD. NAC.	\$3.823.074.032,17	\$3.444.554.492,39	90,10%
JURISD. PROV.	\$2.660.031.011,39	\$2.719.643.222,07	102,24%
OTROS REC. MUNIC.	\$999.665.924,76	\$1.102.445.581,32	110,28%
REC. CAPITAL	\$262.714.148,09	\$258.759.805,65	98,49%
TOTAL	\$13.752.691.576,75	\$12.174.924.250,41	88,53%



Ejecución del Presupuesto de Gastos

Base: Ejecución al 30/11/25

	PRESUPUESTO	EJECUCIÓN	PORCENTUAL
PERSONAL	\$5.404.383.083,90	\$4.786.744.985,05	88,57%
TRAB. PÚBLICOS	\$3.145.998.615,99	\$2.089.636.371,35	66,42%
SS. NO PERSONALES	\$2.114.000.000,00	\$1.943.293.626,44	91,92%
TRANSF. AREAS	\$1.785.365.149,95	\$1.433.206.170,59	80,28%
BS. DE CONSUMO	\$900.966.347,28	\$648.279.666,56	71,95%
INV. BS. CAPITAL	\$401.978.379,63	\$268.667.015,70	66,84%
TOTAL	\$13.752.691.576,75	\$11.169.827.835,69	81,22%

