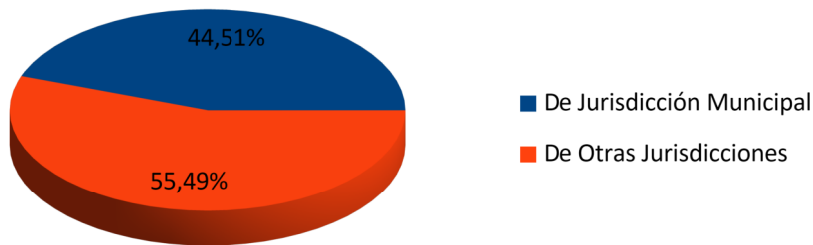


Análisis Gráfico Ejecuciones al 31/01/2026

Origen de Ingresos Corrientes

Base: Ejecución al 31/01/2026

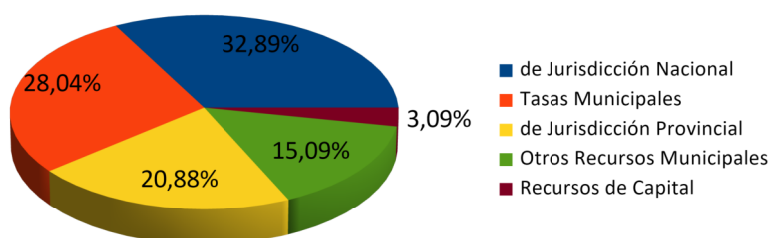
	En Pesos	Porcentual
De Jurisdicción Municipal	\$621.243.587,65	44,51%
De Otras Jurisdicciones	\$774.502.113,35	55,49%
TOTAL	\$1.395.745.701,00	100,00 %



Composición de Ingresos Totales

Base: Ejecución al 31/01/2026

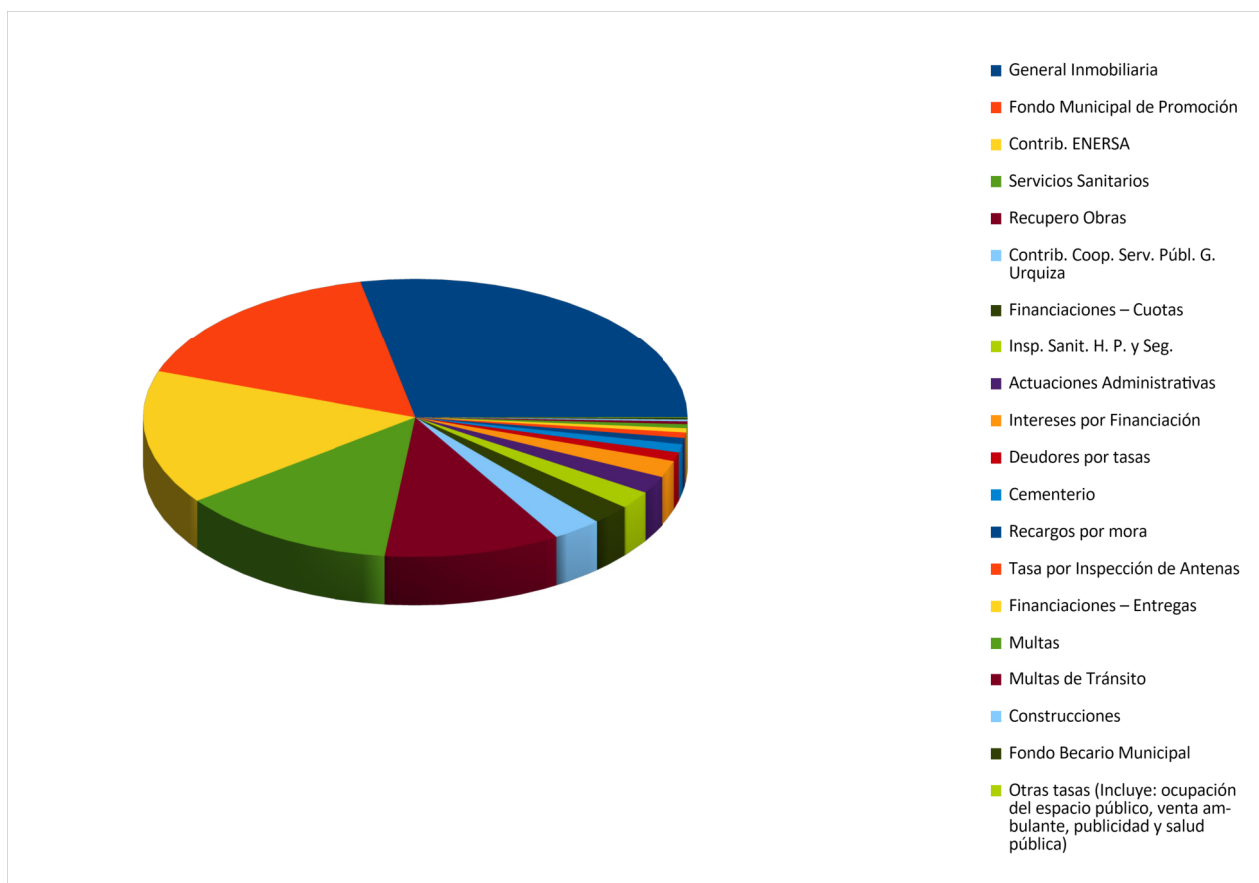
	En Pesos	Porcentual
de Jurisdicción Nacional	\$473.728.399,64	32,89%
Tasas Municipales	\$403.931.870,68	28,04%
de Jurisdicción Provincial	\$300.773.713,71	20,88%
Otros Recursos Municipales	\$217.311.716,97	15,09%
Recursos de Capital	\$44.574.375,09	3,09%
TOTAL	\$1.440.320.076,09	100,00%



Tasas Municipales

Base: Ejecución al 31/01/2026

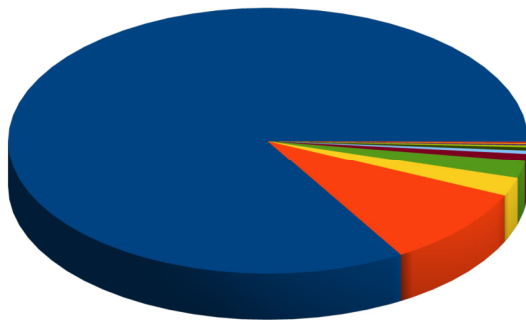
	En Pesos	Porcentual
General Inmobiliaria	\$114.003.573,04	28,22%
Fondo Municipal de Promoción	\$66.209.810,30	16,39%
Contrib. ENERSA	\$62.943.672,62	15,58%
Servicios Sanitarios	\$52.529.845,87	13,00%
Recupero Obras	\$42.144.168,46	10,43%
Contrib. Coop. Serv. Públ. G. Urquiza	\$11.888.405,21	2,94%
Financiaciones – Cuotas	\$9.282.051,66	2,30%
Insp. Sanit. H. P. y Seg.	\$8.368.721,77	2,07%
Actuaciones Administrativas	\$8.119.452,00	2,01%
Intereses por Financiación	\$7.933.803,01	1,96%
Deudores por tasas	\$4.118.644,03	1,02%
Cementerio	\$3.879.059,16	0,96%
Recargos por mora	\$2.981.722,55	0,74%
Tasa por Inspección de Antenas	\$2.500.000,00	0,62%
Financiaciones – Entregas	\$1.965.999,00	0,49%
Multas	\$1.937.145,95	0,48%
Multas de Tránsito	\$1.284.984,18	0,32%
Construcciones	\$848.418,34	0,21%
Fondo Becario Municipal	\$831.976,23	0,21%
Otras tasas (Incluye: ocupación del espacio	\$160.417,30	0,04%
TOTAL	\$403.931.870,68	100,00 %



Otros Recursos Municipales

Base: Ejecución al 31/01/2026

	En Pesos	Porcentual
Resultado del Ejercicio Anterior	\$181.571.027,16	83,55 %
Colocaciones Financieras	\$20.935.980,34	9,63 %
Concesiones	\$4.915.895,63	2,26 %
Recursos Varios	\$4.599.340,76	2,12 %
Recupero Pav.Articulado-O.2144	\$1.935.439,17	0,89 %
Recup.Elect.Baln.,Seguros y Gtos.Judicial	\$895.592,43	0,41 %
Recup. Gas Natural Natatorio	\$864.145,26	0,40 %
Recup. Diplom. Aire Acond.	\$480.000,00	0,22 %
Matrículas/Bonos contribución	\$352.500,00	0,16 %
Trabajos Ejecutados a Terceros	\$356.167,18	0,16 %
Uso Salón Cultura	\$292.000,00	0,13 %
Recupero Pav.Rigido	\$98.930,57	0,05 %
Devoluciones	\$8.698,47	0,00 %
Uso del Espacio Coworking	\$6.000,00	0,00 %
TOTAL	\$217.311.716,97	100,00 %

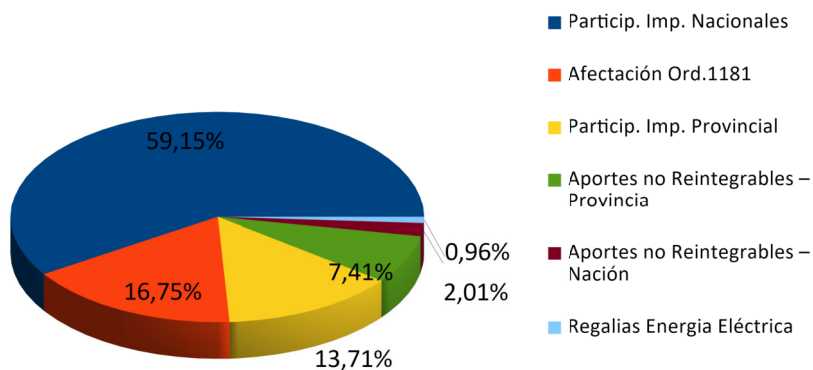


- Resultado del Ejercicio Anterior
- Colocaciones Financieras
- Concesiones
- Recursos Varios
- Recupero Pav.Articulado-O.2144
- Recup.Elect.Baln.,Seguros y Gtos.Judiciales
- Recup. Gas Natural Natatorio
- Recup. Diplom. Aire Acond.
- Matrículas/Bonos contribución
- Trabajos Ejecutados a Terceros
- Uso Salón Cultura
- Recupero Pav.Rigido
- Devoluciones
- Uso del Espacio Coworking

Recursos de Otras Jurisdicciones

Base: Ejecución al 31/01/2026

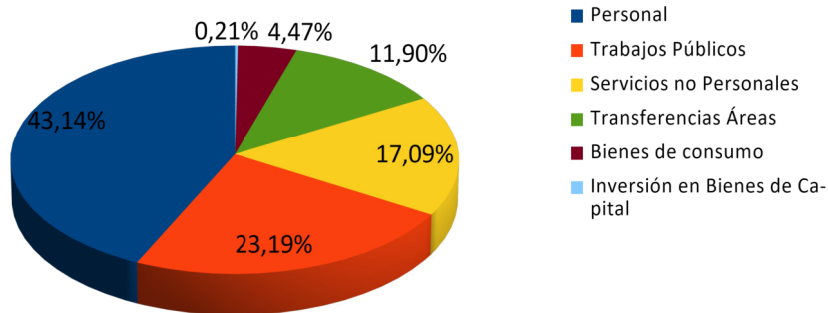
	En Pesos	Porcentual
Particip. Imp. Nacionales	\$458.140.398,12	59,15%
Afectación Ord.1181	\$129.721.975,79	16,75%
Particip. Imp. Provincial	\$106.208.824,23	13,71%
Aportes no Reintegrables – Provincia	\$57.414.217,81	7,41%
Aportes no Reintegrables – Nación	\$15.588.001,52	2,01%
Regalias Energia Eléctrica	\$7.428.695,88	0,96%
TOTAL	\$774.502.113,35	100,00%



Composición de Gastos Totales

Base: Ejecución al 31/01/2026

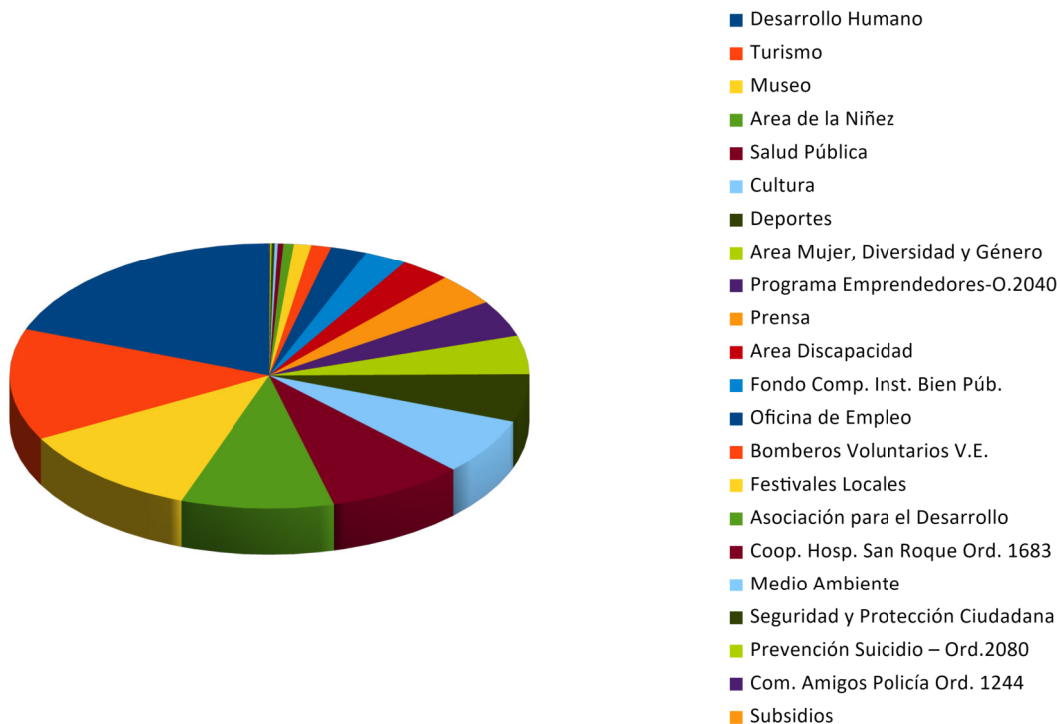
	En Pesos	Porcentual
Personal	\$564.851.435,46	43,14%
Trabajos Públicos	\$303.684.051,85	23,19%
Servicios no Personales	\$223.759.115,94	17,09%
Transferencias Áreas	\$155.855.397,68	11,90%
Bienes de consumo	\$58.524.645,59	4,47%
Inversión en Bienes de Capital	\$2.758.014,64	0,21%
TOTAL	\$1.309.432.661,16	100,00%



Destino de las Transferencias

Base: Ejecución al 31/01/2026

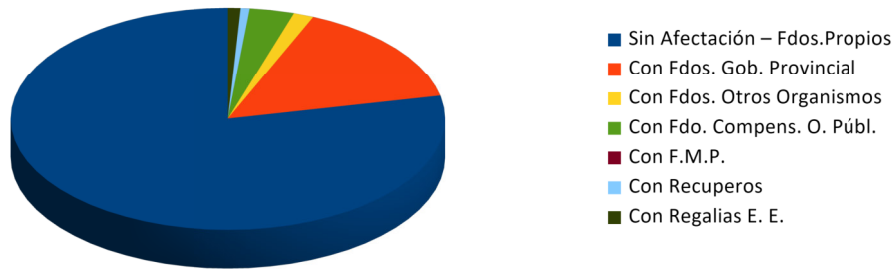
	En Pesos	Porcentual
Desarrollo Humano	\$30.120.436,19	19,33%
Turismo	\$21.141.496,98	13,56%
Museo	\$18.062.238,12	11,59%
Area de la Niñez	\$14.865.050,58	9,54%
Salud Pública	\$13.246.106,12	8,50%
Cultura	\$10.657.394,37	6,84%
Deportes	\$9.047.937,00	5,81%
Area Mujer, Diversidad y Género	\$7.306.940,33	4,69%
Programa Emprendedores-O.2040	\$6.908.561,08	4,43%
Prensa	\$6.072.215,05	3,90%
Area Discapacidad	\$4.824.362,97	3,10%
Fondo Comp. Inst. Bien Púb.	\$4.095.661,09	2,63%
Oficina de Empleo	\$3.511.887,12	2,25%
Bomberos Voluntarios V.E.	\$1.933.321,68	1,24%
Festivales Locales	\$1.680.000,00	1,08%
Asociación para el Desarrollo	\$1.005.647,25	0,65%
Coop. Hosp. San Roque Ord. 1683	\$526.352,17	0,34%
Medio Ambiente	\$300.672,15	0,19%
Seguridad y Protección Ciudadana	\$284.800,00	0,18%
Prevención Suicidio – Ord.2080	\$170.000,00	0,11%
Com. Amigos Policía Ord. 1244	\$83.050,53	0,05%
Subsidios	\$11.266,90	0,01%
TOTAL	\$155.855.397,68	100,00 %



Trabajos Públicos

Base: Ejecución al 31/01/2026

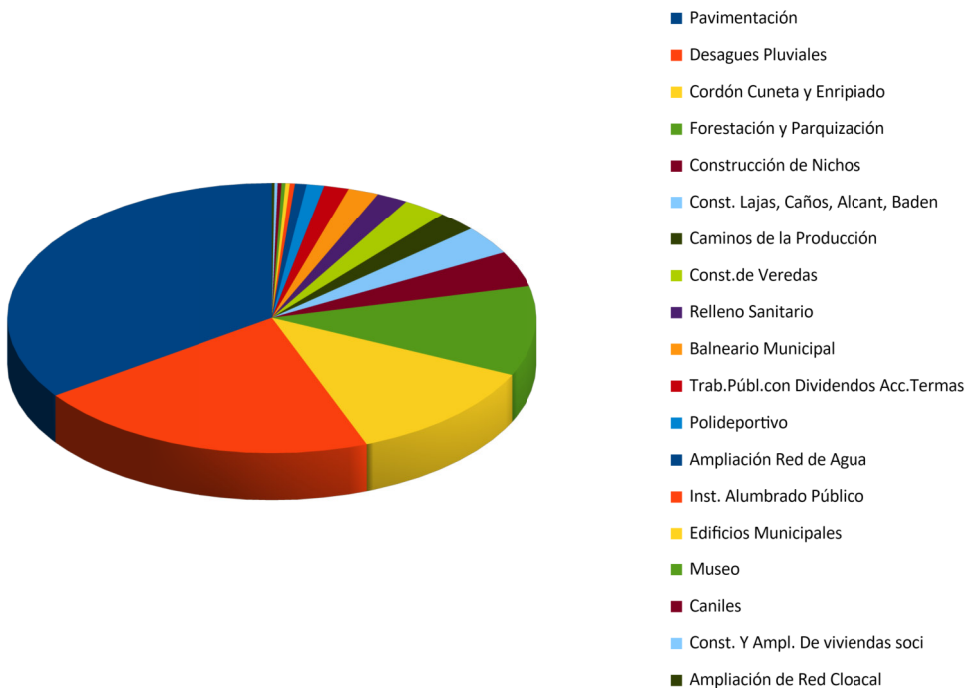
	En Pesos	Porcentual
Sin Afectación – Fdos.Propios	\$237.882.858,81	78,33%
Con Fdos. Gob. Provincial	\$46.240.800,01	15,23%
Con Fdos. Otros Organismos	\$4.593.892,36	1,51%
Con Fdo. Compens. O. Públ.	\$10.076.957,02	3,32%
Con F.M.P.	\$0,00	0,00%
Con Recuperos	\$2.034.369,74	0,67%
Con Regalias E. E.	\$2.855.173,91	0,94%
TOTAL	\$303.684.051,85	100,00%



Trabajos Públicos por destino

Base: Ejecución al 31/01/2026

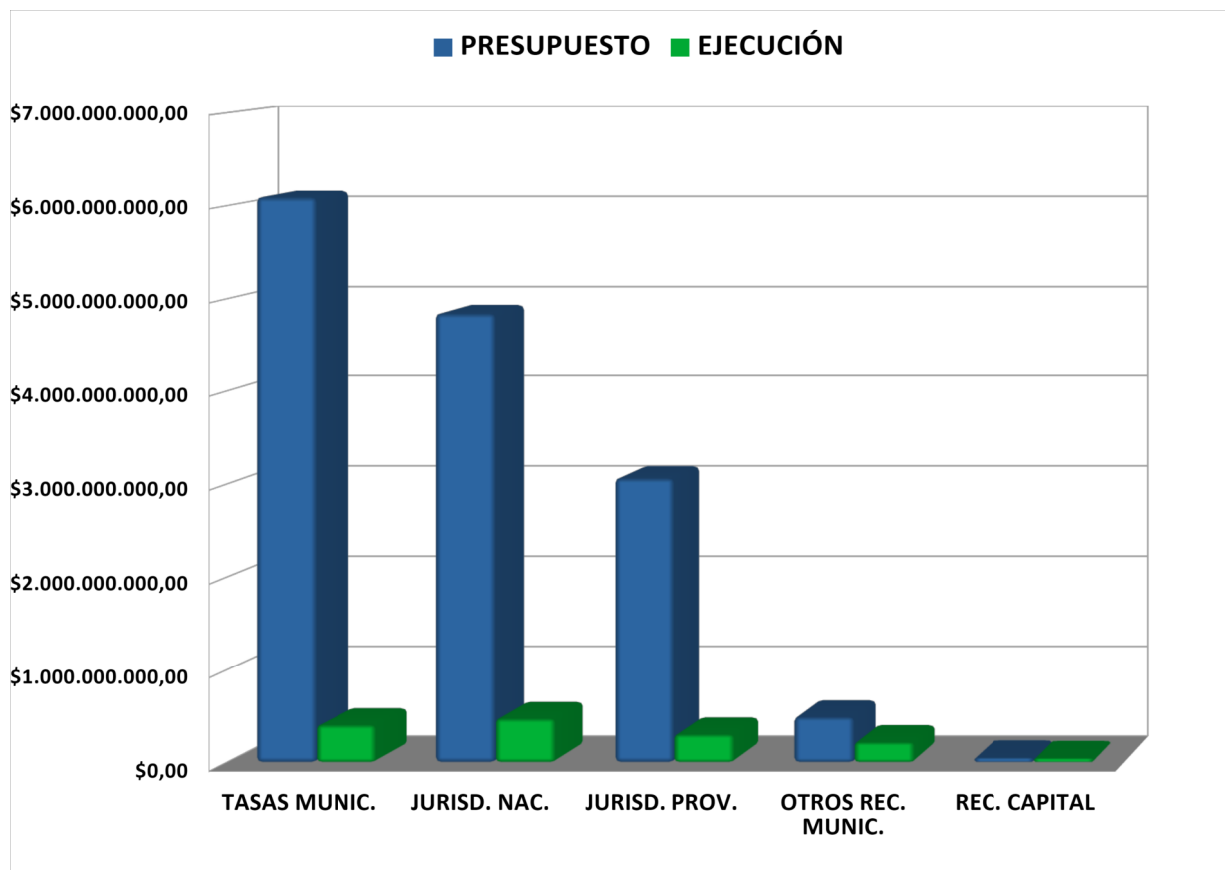
	En Pesos	Porcentual
Pavimentación	\$105.498.361,00	34,74%
Desagues Pluviales	\$64.020.376,34	21,08%
Cordón Cuneta y Enripiado	\$37.156.531,70	12,24%
Forestación y Parquización	\$32.542.220,43	10,72%
Construcción de Nichos	\$12.921.194,69	4,25%
Const. Lajas, Caños, Alcant, Baden	\$10.440.247,59	3,44%
Caminos de la Producción	\$7.361.360,21	2,42%
Const.de Veredas	\$8.055.351,15	2,65%
Relleno Sanitario	\$5.788.501,86	1,91%
Balneario Municipal	\$5.671.223,85	1,87%
Trab.Públ.con Dividendos Acc.Termas	\$4.593.892,36	1,51%
Polideportivo	\$3.255.667,76	1,07%
Ampliación Red de Agua	\$2.149.097,52	0,71%
Inst. Alumbrado Público	\$925.997,36	0,30%
Edificios Municipales	\$813.225,46	0,27%
Museo	\$715.080,00	0,24%
Caniles	\$708.900,00	0,23%
Const. Y Ampl. De viviendas soci	\$566.031,74	0,19%
Ampliación de Red Cloacal	\$500.790,83	0,16%
TOTAL	\$303.684.051,85	100,00 %



Ejecución del Cálculo de Recursos

Base: Ejecución al 31/01/2026

	PRESUPUESTO	EJECUCIÓN	PORCENTUAL
TASAS MUNIC.	\$6.093.272.400,00	\$403.931.870,68	6,63%
JURISD. NAC.	\$4.843.727.080,00	\$473.728.399,64	9,78%
JURISD. PROV.	\$3.066.564.424,00	\$300.773.713,71	9,81%
OTROS REC. MUNIC.	\$489.798.000,00	\$217.311.716,97	44,37%
REC. CAPITAL	\$50.398.348,00	\$44.574.375,09	88,44%
TOTAL	\$14.543.760.252,00	\$1.440.320.076,09	9,90%



Ejecución del Presupuesto de Gastos

Base: Ejecución al 31/01/2026

	PRESUPUESTO	EJECUCIÓN	PORCENTUAL
PERSONAL	\$6.737.514.597,44	\$564.851.435,46	8,38%
TRAB. PÚBLICOS	\$2.275.155.277,26	\$303.684.051,85	13,35%
SS. NO PERSONALES	\$2.300.000.000,00	\$223.759.115,94	9,73%
TRANSF. AREAS	\$1.981.090.377,30	\$155.855.397,68	7,87%
BS. DE CONSUMO	\$1.000.000.000,00	\$58.524.645,59	5,85%
INV. BS. CAPITAL	\$250.000.000,00	\$2.758.014,64	1,10%
TOTAL	\$14.543.760.252,00	\$1.309.432.661,16	9,00%

