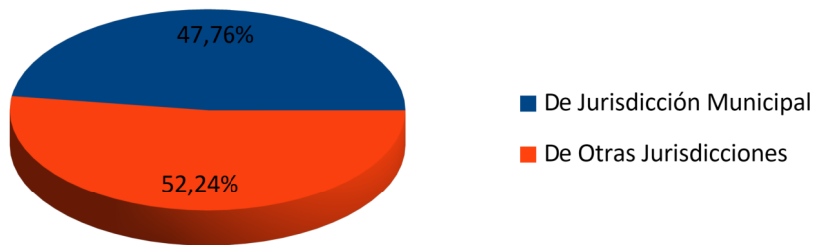


Análisis Gráfico Ejecuciones al 28/02/2026

Origen de Ingresos Corrientes

Base: Ejecución al 28/02/2026

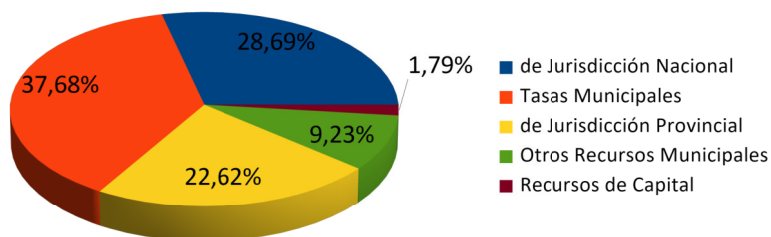
	En Pesos	Porcentual
De Jurisdicción Municipal	\$1.176.698.548,87	47,76%
De Otras Jurisdicciones	\$1.287.197.490,10	52,24%
TOTAL	\$2.463.896.038,97	100,00 %



Composición de Ingresos Totales

Base: Ejecución al 28/02/2026

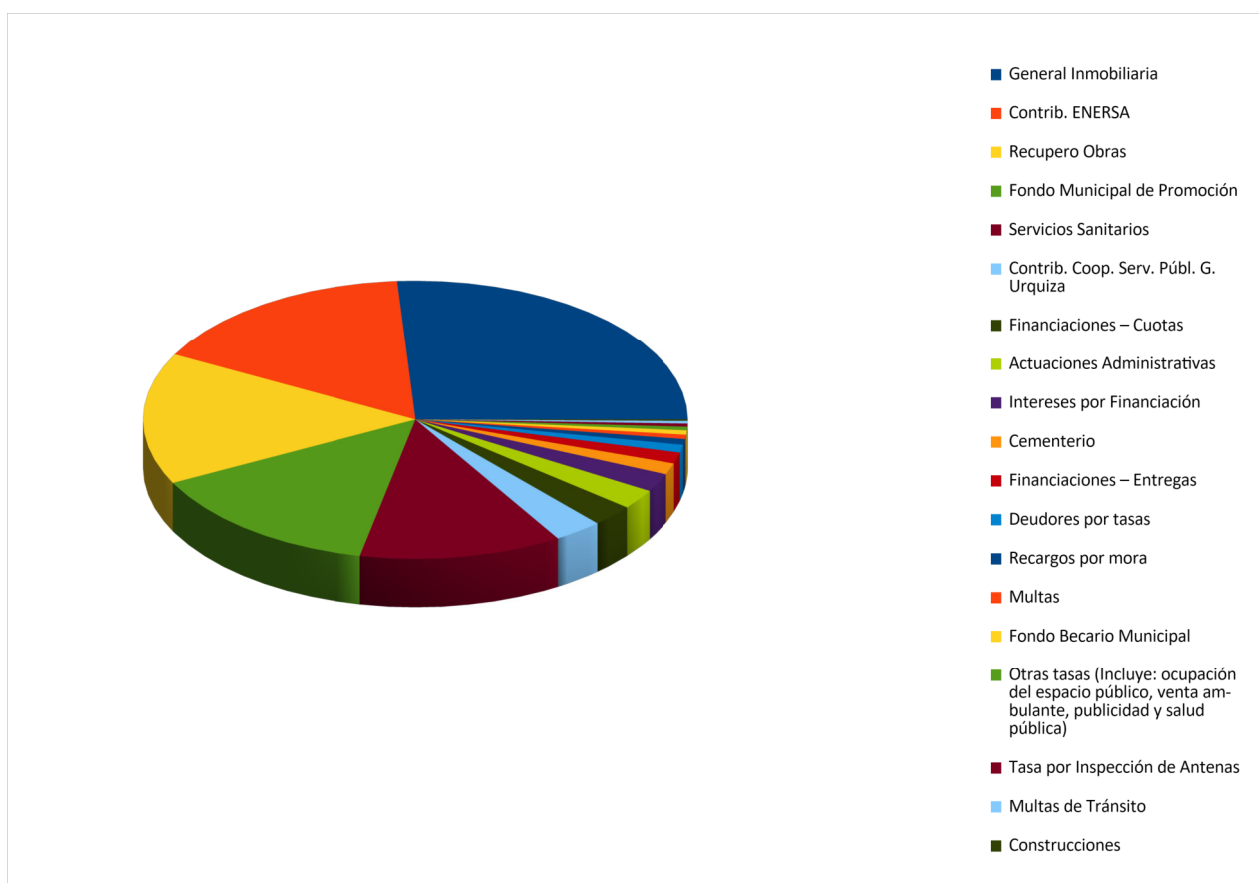
	En Pesos	Porcentual
de Jurisdicción Nacional	\$719.662.500,97	28,69%
Tasas Municipales	\$945.261.464,40	37,68%
de Jurisdicción Provincial	\$567.534.989,13	22,62%
Otros Recursos Municipales	\$231.437.084,47	9,23%
Recursos de Capital	\$44.780.410,09	1,79%
TOTAL	\$2.508.676.449,06	100,00%



Tasas Municipales

Base: Ejecución al 28/02/2026

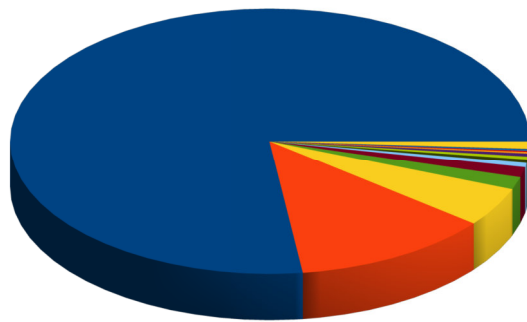
	En Pesos	Porcentual
Insp. Sanit. H. P. y Seg.	\$224.692.149,51	23,77%
General Inmobiliaria	\$187.866.893,22	19,87%
Contrib. ENERSA	\$116.584.589,57	12,33%
Recupero Obras	\$109.957.277,93	11,63%
Fondo Municipal de Promoción	\$102.449.217,21	10,84%
Servicios Sanitarios	\$86.560.418,63	9,16%
Contrib. Coop. Serv. Públ. G. Urquiza	\$20.750.450,56	2,20%
Financiaciones – Cuotas	\$18.036.378,99	1,91%
Actuaciones Administrativas	\$16.568.199,50	1,75%
Intereses por Financiación	\$15.455.172,47	1,64%
Cementerio	\$9.499.075,82	1,00%
Financiaciones – Entregas	\$9.302.159,00	0,98%
Deudores por tasas	\$6.521.614,67	0,69%
Recargos por mora	\$4.814.778,37	0,51%
Multas	\$3.623.443,46	0,38%
Fondo Becario Municipal	\$3.532.381,23	0,37%
Otras tasas (Incluye: ocupación del espacio público, venta ambulante, publicidad y salud pública)	\$3.062.250,12	0,32%
Tasa por Inspección de Antenas	\$2.500.000,00	0,26%
Multas de Tránsito	\$2.257.380,60	0,24%
Construcciones	\$1.227.633,54	0,13%
TOTAL	\$945.261.464,40	100,00 %



Otros Recursos Municipales

Base: Ejecución al 28/02/2026

	En Pesos	Porcentual
Resultado del Ejercicio Anterior	\$181.571.027,16	78,45 %
Colocaciones Financieras	\$28.922.305,40	12,50 %
Concesiones	\$11.196.786,82	4,84 %
Recupero Pav.Articulado-O.2144	\$3.573.725,81	1,54 %
Devoluciones	\$2.918.917,09	1,26 %
Recup. Gas Natural Natatorio	\$1.253.262,04	0,54 %
Matrículas/Bonos contribución	\$982.500,00	0,42 %
Recup.Elect.Baln.,Seguros y Gtos.Judicial	\$895.592,43	0,39 %
Trabajos Ejecutados a Terceros	\$860.208,09	0,37 %
Recup. Diplom. Aire Acond.	\$480.000,00	0,21 %
Uso Salón Cultura	\$367.572,40	0,16 %
Recupero Pav.Rigido	\$240.605,19	0,10 %
Uso Espacio Ferias – Expositores	\$240.000,00	0,10 %
Uso del Espacio Coworking	\$40.500,00	0,02 %
Recursos Varios	(\$2.105.917,96)	-0,91 %
TOTAL	\$231.437.084,47	100,00 %

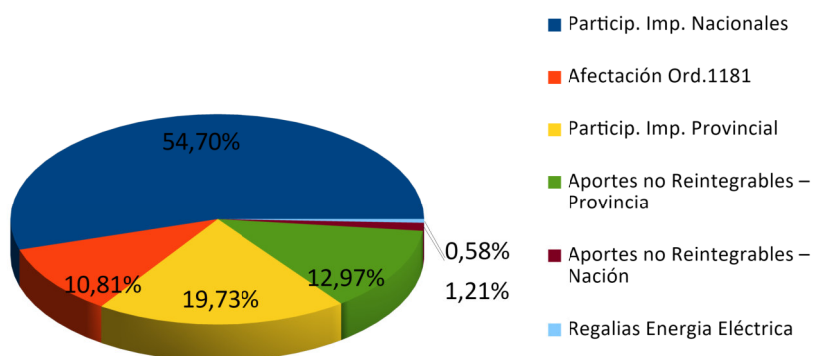


- Resultado del Ejercicio Anterior
- Colocaciones Financieras
- Concesiones
- Recupero Pav.Articulado-O.2144
- Devoluciones
- Recup. Gas Natural Natatorio
- Matrículas/Bonos contribución
- Recup.Elect.Baln.,Seguros y Gtos.Judiciales
- Trabajos Ejecutados a Terceros
- Recup. Diplom. Aire Acond.
- Uso Salón Cultura
- Recupero Pav.Rigido
- Uso Espacio Ferias – Expositores
- Uso del Espacio Coworking
- Recursos Varios

Recursos de Otras Jurisdicciones

Base: Ejecución al 28/02/2026

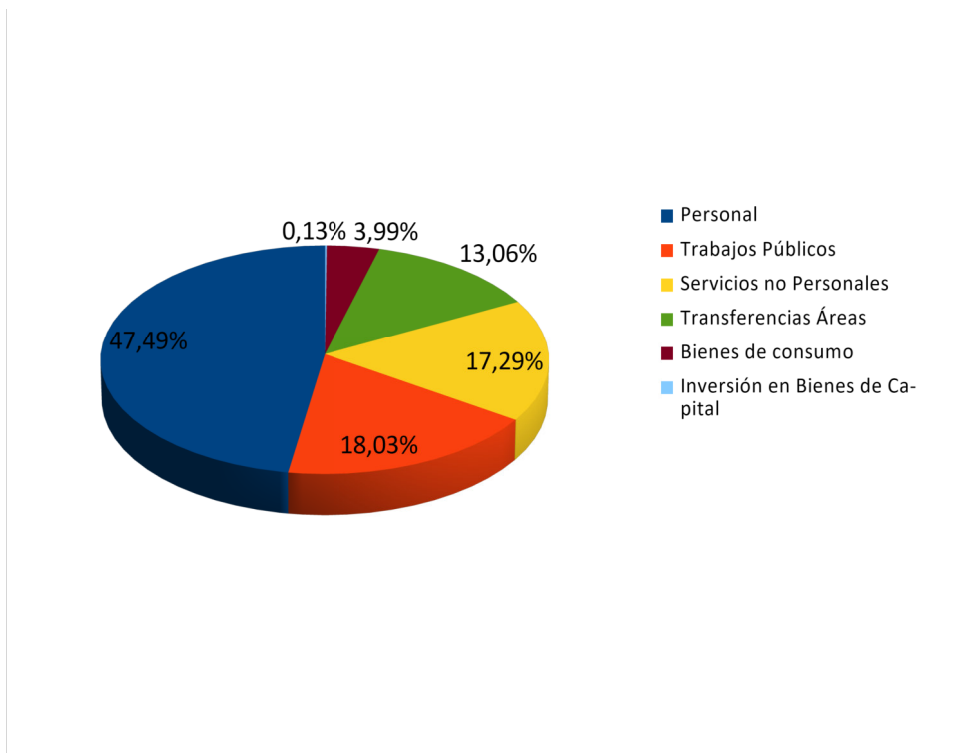
	En Pesos	Porcentual
Particip. Imp. Nacionales	\$704.074.499,45	54,70%
Afectación Ord.1181	\$139.154.862,34	10,81%
Particip. Imp. Provincial	\$253.990.713,52	19,73%
Aportes no Reintegrables – Provincia	\$166.960.717,39	12,97%
Aportes no Reintegrables – Nación	\$15.588.001,52	1,21%
Regalias Energia Eléctrica	\$7.428.695,88	0,58%
TOTAL	\$1.287.197.490,10	100,00%



Composición de Gastos Totales

Base: Ejecución al 28/02/2026

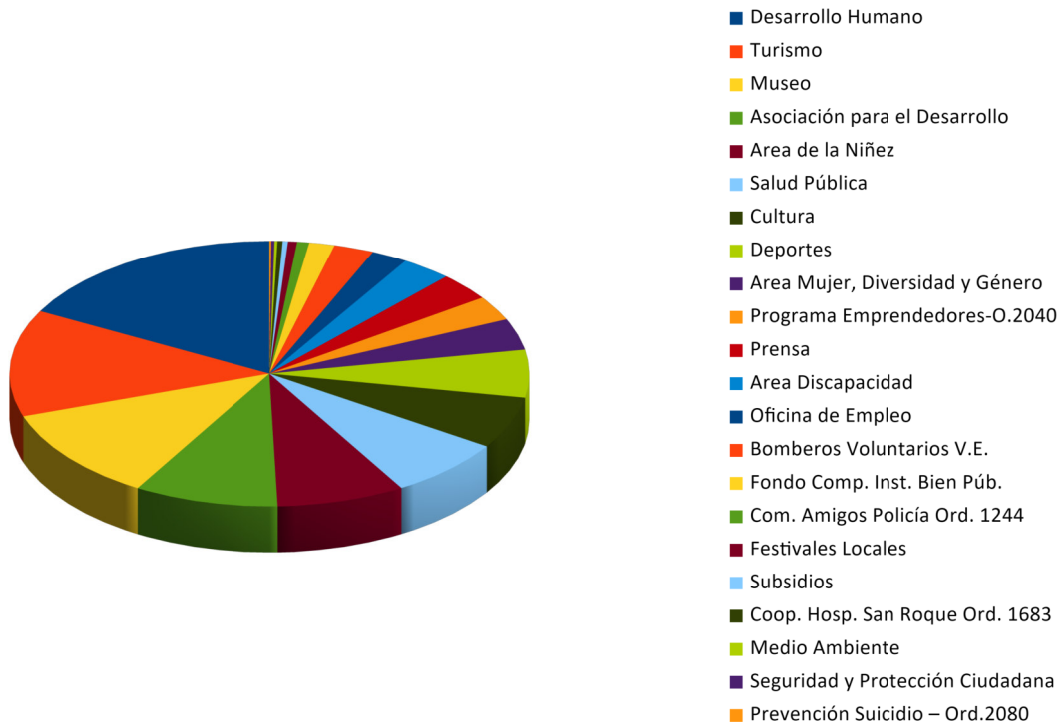
	En Pesos	Porcentual
Personal	\$1.091.014.806,48	47,49%
Trabajos Públicos	\$414.188.810,05	18,03%
Servicios no Personales	\$397.269.725,03	17,29%
Transferencias Áreas	\$300.117.136,96	13,06%
Bienes de consumo	\$91.763.409,82	3,99%
Inversión en Bienes de Capital	\$2.908.014,64	0,13%
TOTAL	\$2.297.261.902,98	100,00%



Destino de las Transferencias

Base: Ejecución al 28/02/2026

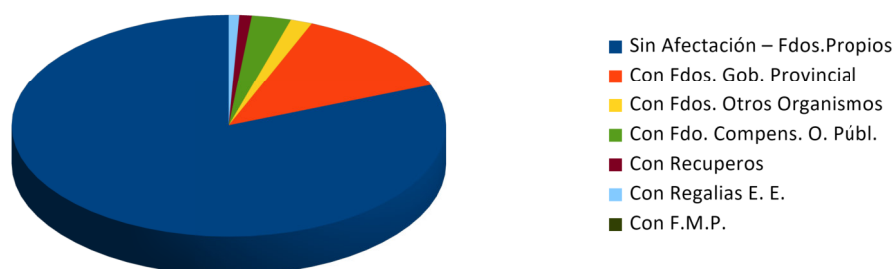
	En Pesos	Porcentual
Desarrollo Humano	\$51.609.605,63	17,20%
Turismo	\$39.081.574,88	13,02%
Museo	\$33.951.958,01	11,31%
Asociación para el Desarrollo	\$26.949.327,37	8,98%
Area de la Niñez	\$23.938.890,37	7,98%
Salud Pública	\$21.873.511,01	7,29%
Cultura	\$18.948.651,68	6,31%
Deportes	\$17.439.238,16	5,81%
Area Mujer, Diversidad y Género	\$11.430.007,26	3,81%
Programa Emprendedores-O.2040	\$9.016.971,32	3,00%
Prensa	\$10.084.462,75	3,36%
Area Discapacidad	\$9.451.689,95	3,15%
Oficina de Empleo	\$6.731.090,25	2,24%
Bomberos Voluntarios V.E.	\$7.469.618,33	2,49%
Fondo Comp. Inst. Bien Púb.	\$4.756.391,10	1,58%
Com. Amigos Policía Ord. 1244	\$2.245.023,87	0,75%
Festivales Locales	\$1.680.000,00	0,56%
Subsidios	\$994.333,01	0,33%
Coop. Hosp. San Roque Ord. 1683	\$963.449,06	0,32%
Medio Ambiente	\$555.342,95	0,19%
Seguridad y Protección Ciudadana	\$576.000,00	0,19%
Prevención Suicidio – Ord.2080	\$370.000,00	0,12%
TOTAL	\$300.117.136,96	100,00 %



Trabajos Públicos

Base: Ejecución al 28/02/2026

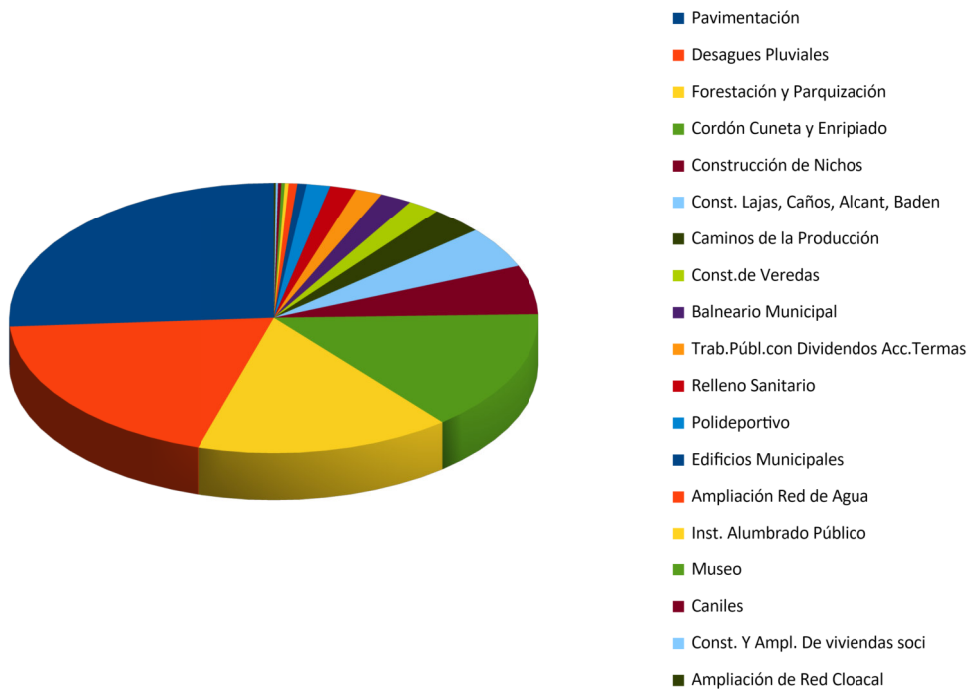
	En Pesos	Porcentual
Sin Afectación – Fdos.Propios	\$335.434.385,35	80,99%
Con Fdos. Gob. Provincial	\$52.855.640,52	12,76%
Con Fdos. Otros Organismos	\$6.736.799,96	1,63%
Con Fdo. Compens. O. Públ.	\$12.102.283,04	2,92%
Con Recuperos	\$3.814.331,00	0,92%
Con Regalias E. E.	\$3.245.370,18	0,78%
Con F.M.P.	\$0,00	0,00%
TOTAL	\$414.188.810,05	100,00%



Trabajos Públicos por destino

Base: Ejecución al 28/02/2026

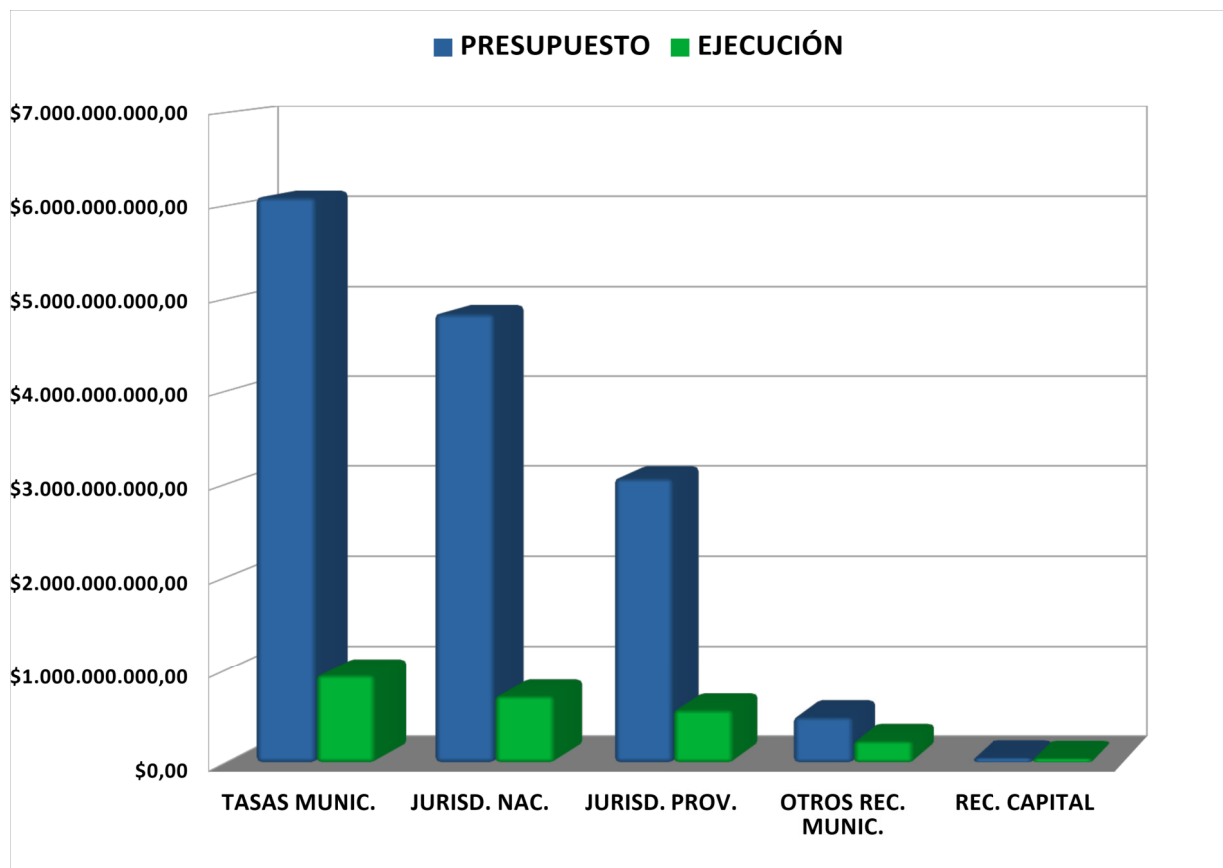
	En Pesos	Porcentual
Pavimentación	\$107.841.505,54	26,04%
Desagues Pluviales	\$80.069.350,67	19,33%
Forestación y Parquización	\$64.583.400,97	15,59%
Cordón Cuneta y Enripiado	\$59.924.508,77	14,47%
Construcción de Nichos	\$24.205.305,67	5,84%
Const. Lajas, Caños, Alcant, Baden	\$20.585.027,84	4,97%
Caminos de la Producción	\$13.342.558,82	3,22%
Const.de Veredas	\$8.055.351,15	1,94%
Balneario Municipal	\$8.023.029,03	1,94%
Trab.Públ.con Dividendos Acc.Termas	\$6.736.799,96	1,63%
Relleno Sanitario	\$6.671.599,28	1,61%
Polideportivo	\$5.950.131,43	1,44%
Edificios Municipales	\$2.306.966,09	0,56%
Ampliación Red de Agua	\$2.149.097,52	0,52%
Inst. Alumbrado Público	\$987.597,36	0,24%
Museo	\$871.957,38	0,21%
Caniles	\$817.800,00	0,20%
Const. Y Ampl. De viviendas soci	\$566.031,74	0,14%
Ampliación de Red Cloacal	\$500.790,83	0,12%
TOTAL	\$414.188.810,05	100,00 %



Ejecución del Cálculo de Recursos

Base: Ejecución al 28/02/2026

	PRESUPUESTO	EJECUCIÓN	PORCENTUAL
TASAS MUNIC.	\$6.093.272.400,00	\$945.261.464,40	15,51%
JURISD. NAC.	\$4.843.727.080,00	\$719.662.500,97	14,86%
JURISD. PROV.	\$3.066.564.424,00	\$567.534.989,13	18,51%
OTROS REC. MUNIC.	\$489.798.000,00	\$231.437.084,47	47,25%
REC. CAPITAL	\$50.398.348,00	\$44.780.410,09	88,85%
TOTAL	\$14.543.760.252,00	\$2.508.676.449,06	17,25%



Ejecución del Presupuesto de Gastos

Base: Ejecución al 28/02/2026

	PRESUPUESTO	EJECUCIÓN	PORCENTUAL
PERSONAL	\$6.737.514.597,44	\$1.091.014.806,48	16,19%
TRAB. PÚBLICOS	\$2.275.155.277,26	\$414.188.810,05	18,20%
SS. NO PERSONALES	\$2.300.000.000,00	\$397.269.725,03	17,27%
TRANSF. AREAS	\$1.981.090.377,30	\$300.117.136,96	15,15%
BS. DE CONSUMO	\$1.000.000.000,00	\$91.763.409,82	9,18%
INV. BS. CAPITAL	\$250.000.000,00	\$2.908.014,64	1,16%
TOTAL	\$14.543.760.252,00	\$2.297.261.902,98	15,80%

