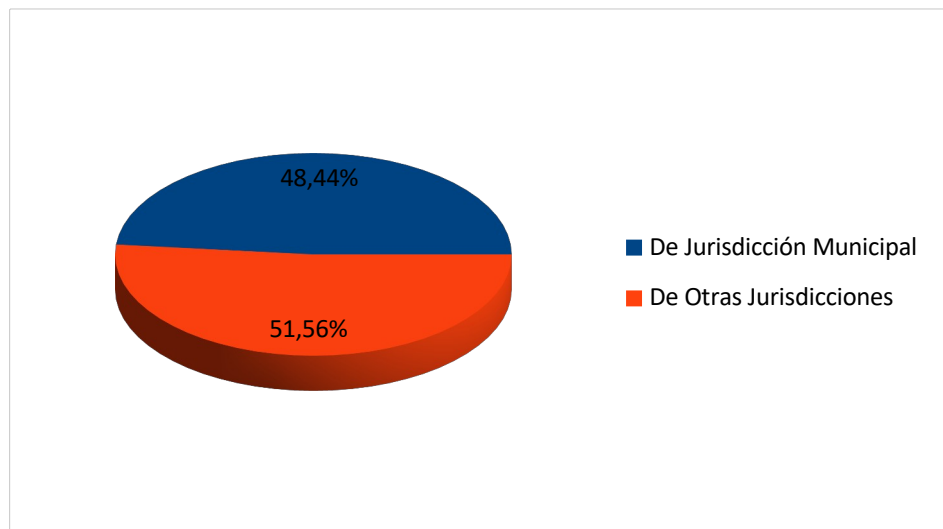


## Análisis Gráfico Ejecuciones al 31/05/2026

### Origen de Ingresos Corrientes

Base: Ejecución al 31/05/2026

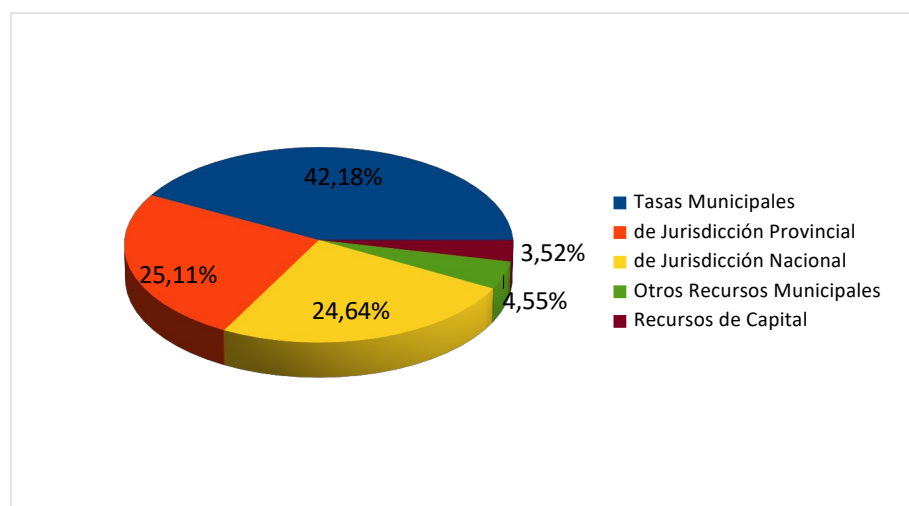
|                           | En Pesos                  | Porcentual      |
|---------------------------|---------------------------|-----------------|
| De Jurisdicción Municipal | \$3.550.201.300,65        | 48,44%          |
| De Otras Jurisdicciones   | \$3.779.515.593,97        | 51,56%          |
| <b>TOTAL</b>              | <b>\$7.329.716.894,62</b> | <b>100,00 %</b> |



### Composición de Ingresos Totales

Base: Ejecución al 31/05/2026

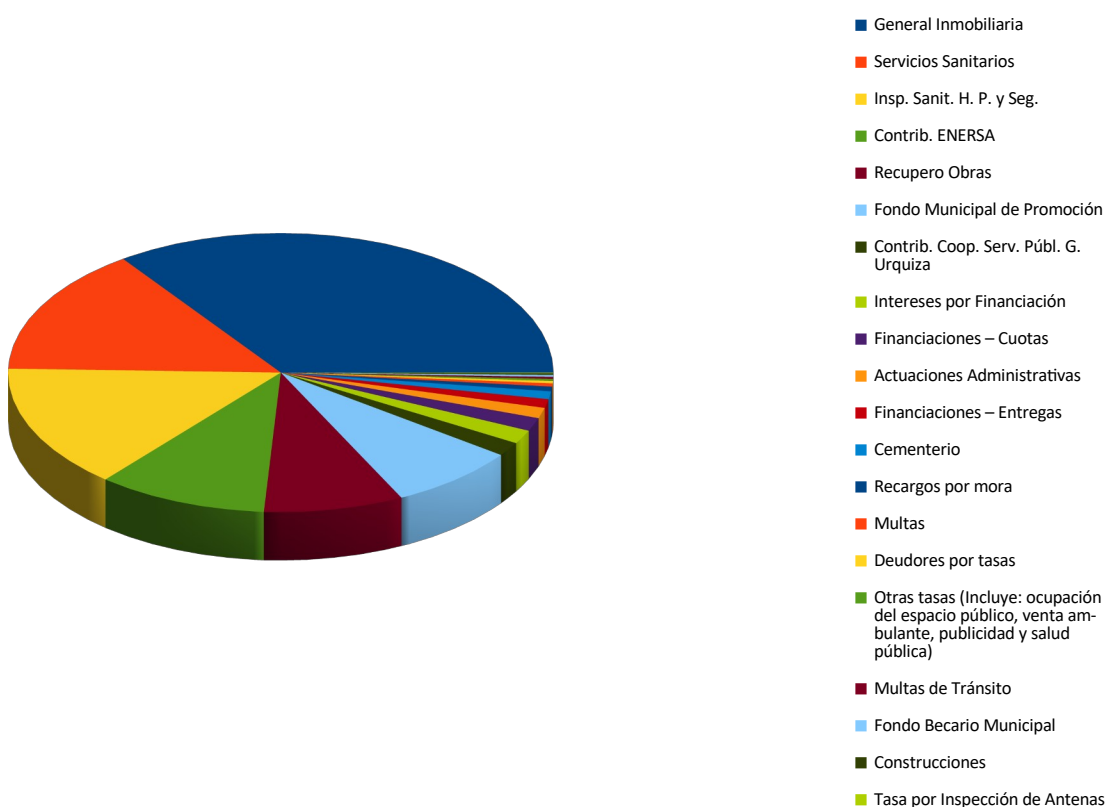
|                            | En Pesos                  | Porcentual     |
|----------------------------|---------------------------|----------------|
| Tasas Municipales          | \$3.204.655.938,14        | 42,18%         |
| de Jurisdicción Provincial | \$1.907.537.381,62        | 25,11%         |
| de Jurisdicción Nacional   | \$1.871.978.212,35        | 24,64%         |
| Otros Recursos Municipales | \$345.545.362,51          | 4,55%          |
| Recursos de Capital        | \$267.254.045,09          | 3,52%          |
| <b>TOTAL</b>               | <b>\$7.596.970.939,71</b> | <b>100,00%</b> |



## Tasas Municipales

Base: Ejecución al 31/05/2026

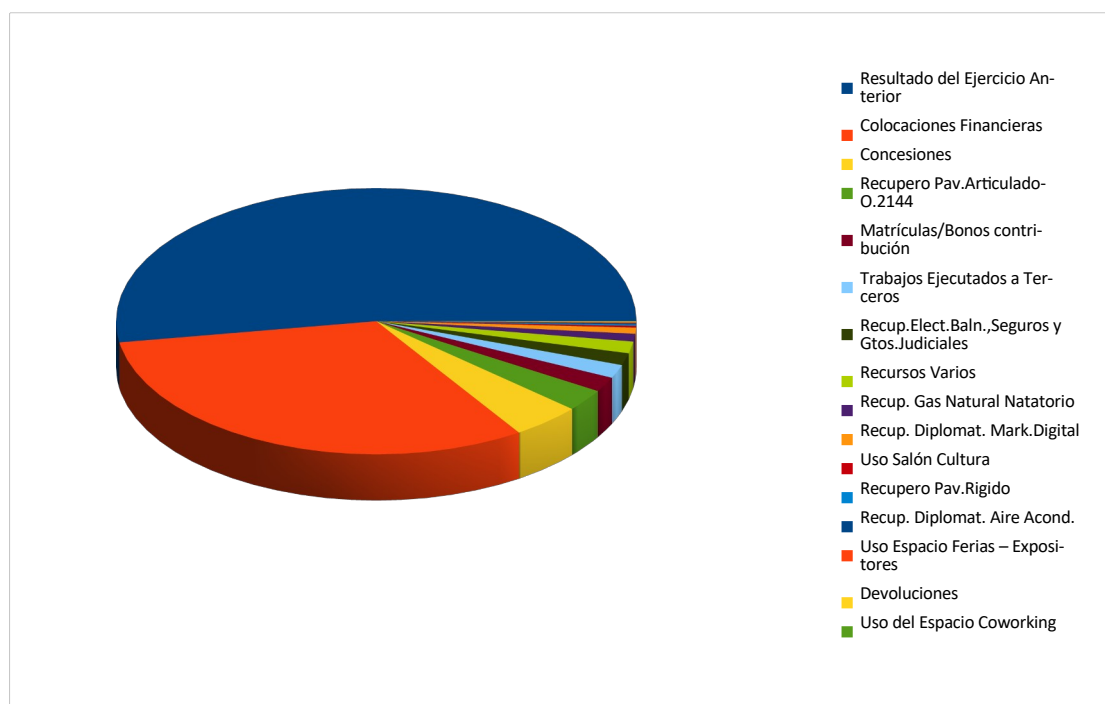
|   | En Pesos                  | Porcentual      |
|---|---------------------------|-----------------|
| General Inmobiliaria  | \$1.115.822.943,62        | 34,82%          |
| Servicios Sanitarios  | \$471.618.080,78          | 14,72%          |
| Insp. Sanit. H. P. y Seg.   | \$459.792.627,39          | 14,35%          |
| Contrib. ENERSA   | \$324.453.250,83          | 10,12%          |
| Recupero Obras  | \$265.373.526,80          | 8,28%           |
| Fondo Municipal de Promoción  | \$245.576.262,95          | 7,66%           |
| Contrib. Coop. Serv. Públ. G. Urquiza   | \$51.697.114,45           | 1,61%           |
| Intereses por Financiación  | \$50.828.790,94           | 1,59%           |
| Financiaciones – Cuotas   | \$49.762.539,55           | 1,55%           |
| Actuaciones Administrativas   | \$38.986.153,25           | 1,22%           |
| Financiaciones – Entregas   | \$32.861.754,00           | 1,03%           |
| Cementerio  | \$28.982.501,12           | 0,90%           |
| Recargos por mora   | \$17.660.288,36           | 0,55%           |
| Multas  | \$11.783.145,76           | 0,37%           |
| Deudores por tasas  | \$8.937.437,92            | 0,28%           |
| Otras tasas (Incluye: ocupación del espacio público, venta ambulante, publicidad y salud pública) | \$7.554.561,48            | 0,24%           |
| Multas de Tránsito  | \$7.449.361,95            | 0,23%           |
| Fondo Becario Municipal   | \$7.010.453,25            | 0,22%           |
| Construcciones  | \$6.005.143,74            | 0,19%           |
| Tasa por Inspección de Antenas  | \$2.500.000,00            | 0,08%           |
| <b>TOTAL</b>  | <b>\$3.204.655.938,14</b> | <b>100,00 %</b> |



### Otros Recursos Municipales

Base: Ejecución al 31/05/2026

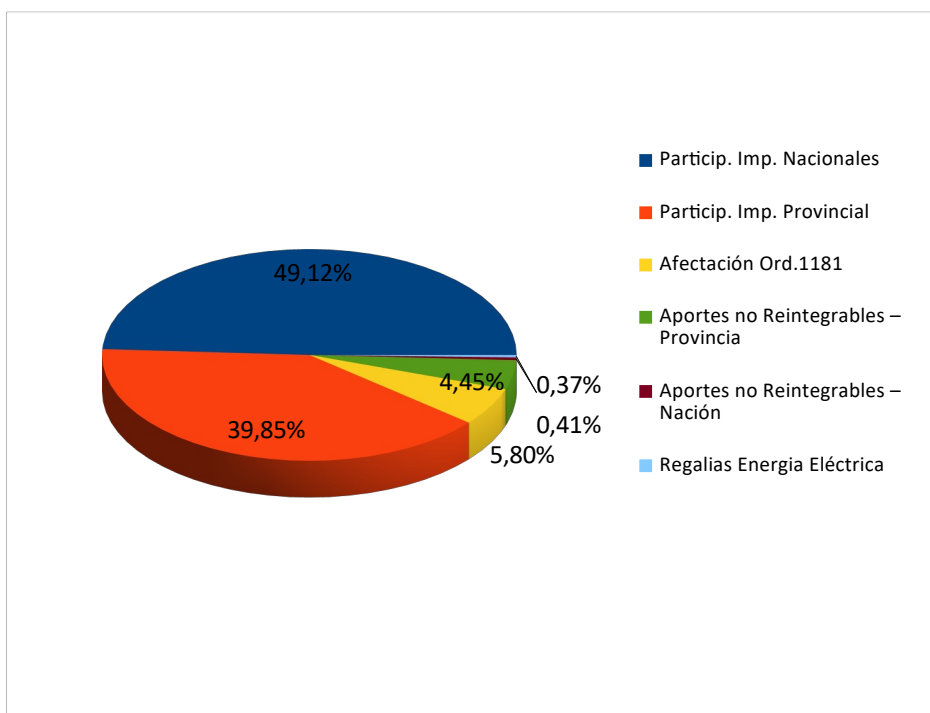
|   | En Pesos                | Porcentual      |
|---|-------------------------|-----------------|
| Resultado del Ejercicio Anterior          | \$181.571.027,16        | 52,55 %         |
| Colocaciones Financieras                  | \$109.510.174,87        | 31,69 %         |
| Concesiones                               | \$14.886.666,82         | 4,31 %          |
| Recupero Pav.Articulado-O.2144            | \$9.217.606,21          | 2,67 %          |
| Matrículas/Bonos contribución             | \$6.254.270,00          | 1,81 %          |
| Trabajos Ejecutados a Terceros            | \$5.647.000,12          | 1,63 %          |
| Recup.Elect.Baln.,Seguros y Gtos.Judicial | \$5.073.731,38          | 1,47 %          |
| Recursos Varios                           | \$4.928.011,18          | 1,43 %          |
| Recup. Gas Natural Natatorio              | \$3.271.066,45          | 0,95 %          |
| Recup. Diplom. Mark.Digital               | \$2.560.000,00          | 0,74 %          |
| Uso Salón Cultura                         | \$725.172,40            | 0,21 %          |
| Recupero Pav.Rigido                       | \$594.178,92            | 0,17 %          |
| Recup. Diplom. Aire Acond.                | \$480.000,00            | 0,14 %          |
| Uso Espacio Ferias – Expositores          | \$380.000,00            | 0,11 %          |
| Devoluciones                              | \$314.457,00            | 0,09 %          |
| Uso del Espacio Coworking                 | \$132.000,00            | 0,04 %          |
| <b>TOTAL</b>                              | <b>\$345.545.362,51</b> | <b>100,00 %</b> |



### Recursos de Otras Jurisdicciones

Base: Ejecución al 31/05/2026

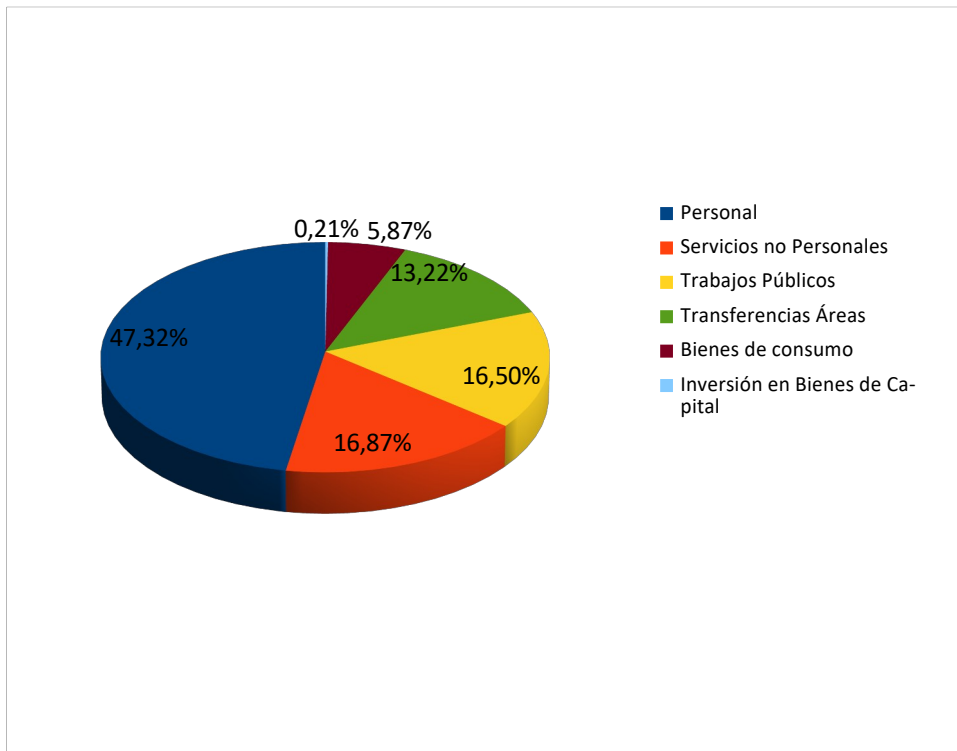
|                                      | En Pesos                  | Porcentual     |
|--------------------------------------|---------------------------|----------------|
| Particip. Imp. Nacionales            | \$1.856.390.210,83        | 49,12%         |
| Particip. Imp. Provincial            | \$1.506.134.086,02        | 39,85%         |
| Afectación Ord.1181                  | \$219.078.907,39          | 5,80%          |
| Aportes no Reintegrables – Provincia | \$168.310.717,39          | 4,45%          |
| Aportes no Reintegrables – Nación    | \$15.588.001,52           | 0,41%          |
| Regalias Energia Eléctrica           | \$14.013.670,82           | 0,37%          |
| <b>TOTAL</b>                         | <b>\$3.779.515.593,97</b> | <b>100,00%</b> |



### Composición de Gastos Totales

Base: Ejecución al 31/05/2026

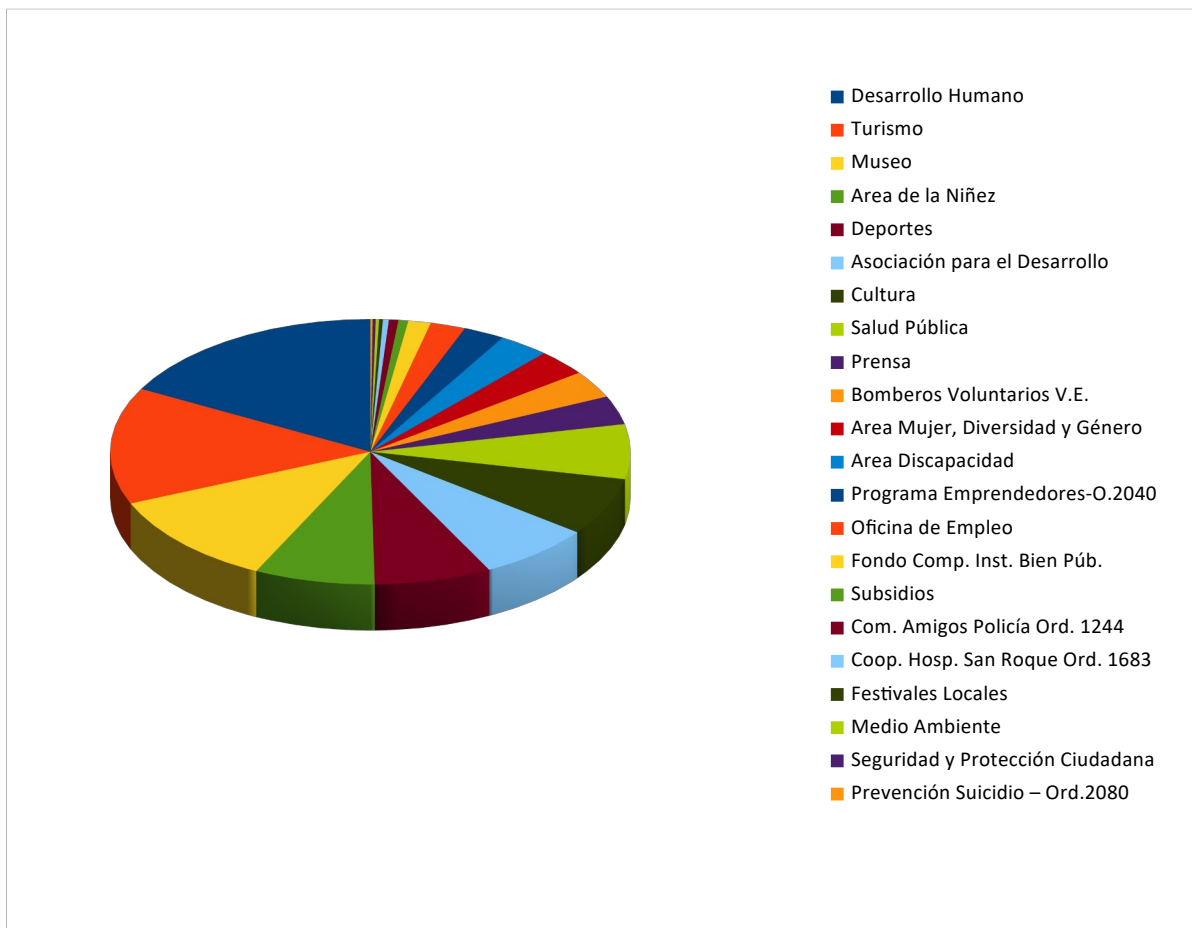
|                                | En Pesos                  | Porcentual     |
|--------------------------------|---------------------------|----------------|
| Personal                       | \$2.791.932.168,18        | 47,32%         |
| Servicios no Personales        | \$995.446.767,44          | 16,87%         |
| Trabajos Públicos              | \$973.488.606,33          | 16,50%         |
| Transferencias Áreas           | \$779.930.231,06          | 13,22%         |
| Bienes de consumo              | \$346.523.897,02          | 5,87%          |
| Inversión en Bienes de Capital | \$12.473.664,02           | 0,21%          |
| <b>TOTAL</b>                   | <b>\$5.899.795.334,05</b> | <b>100,00%</b> |



### Destino de las Transferencias

Base: Ejecución al 31/05/2026

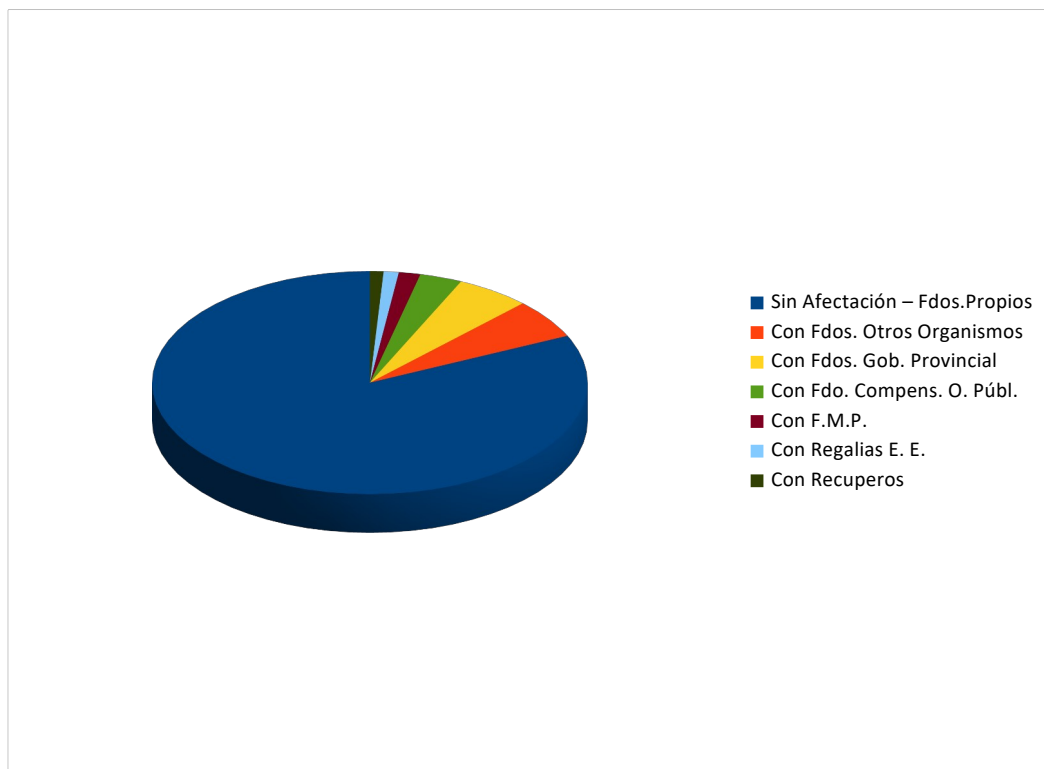
|                                  | En Pesos                | Porcentual      |
|----------------------------------|-------------------------|-----------------|
| Desarrollo Humano                | \$133.627.911,37        | 17,13%          |
| Turismo                          | \$111.052.785,69        | 14,24%          |
| Museo                            | \$88.961.096,47         | 11,41%          |
| Area de la Niñez                 | \$58.449.874,98         | 7,49%           |
| Deportes                         | \$56.761.071,89         | 7,28%           |
| Asociación para el Desarrollo    | \$55.198.821,84         | 7,08%           |
| Cultura                          | \$55.092.921,13         | 7,06%           |
| Salud Pública                    | \$51.972.833,29         | 6,66%           |
| Prensa                           | \$27.205.541,54         | 3,49%           |
| Bomberos Voluntarios V.E.        | \$25.955.420,16         | 3,33%           |
| Area Mujer, Diversidad y Género  | \$24.763.458,18         | 3,18%           |
| Area Discapacidad                | \$24.674.660,17         | 3,16%           |
| Programa Emprendedores-O.2040    | \$19.978.936,74         | 2,56%           |
| Oficina de Empleo                | \$17.043.812,36         | 2,19%           |
| Fondo Comp. Inst. Bien Púb.      | \$10.937.267,13         | 1,40%           |
| Subsidios                        | \$4.747.611,04          | 0,61%           |
| Com. Amigos Policía Ord. 1244    | \$4.590.696,49          | 0,59%           |
| Coop. Hosp. San Roque Ord. 1683  | \$2.863.566,95          | 0,37%           |
| Festivales Locales               | \$1.850.000,00          | 0,24%           |
| Medio Ambiente                   | \$1.576.743,64          | 0,20%           |
| Seguridad y Protección Ciudadana | \$1.475.200,00          | 0,19%           |
| Prevención Suicidio – Ord.2080   | \$1.150.000,00          | 0,15%           |
| <b>TOTAL</b>                     | <b>\$779.930.231,06</b> | <b>100,00 %</b> |



### Trabajos Públicos

Base: Ejecución al 31/05/2026

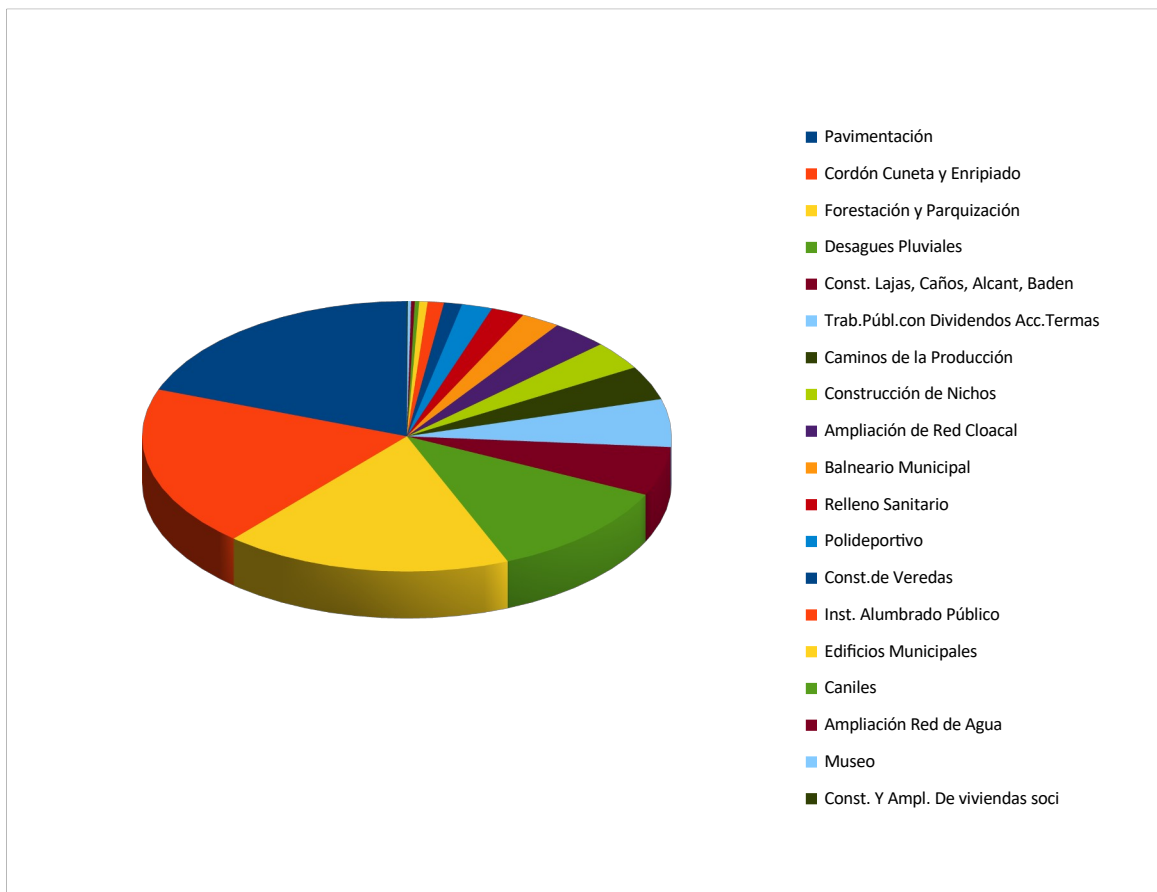
|                               | En Pesos                | Porcentual     |
|-------------------------------|-------------------------|----------------|
| Sin Afectación – Fdos.Propios | \$797.264.347,92        | 81,90%         |
| Con Fdos. Otros Organismos    | \$55.566.304,76         | 5,71%          |
| Con Fdos. Gob. Provincial     | \$53.642.959,80         | 5,51%          |
| Con Fdo. Compens. O. Públ.    | \$30.668.922,70         | 3,15%          |
| Con F.M.P.                    | \$15.632.935,15         | 1,61%          |
| Con Regalias E. E.            | \$10.901.350,87         | 1,12%          |
| Con Recuperos                 | \$9.811.785,13          | 1,01%          |
| <b>TOTAL</b>                  | <b>\$973.488.606,33</b> | <b>100,00%</b> |



### Trabajos Públicos por destino

Base: Ejecución al 31/05/2026

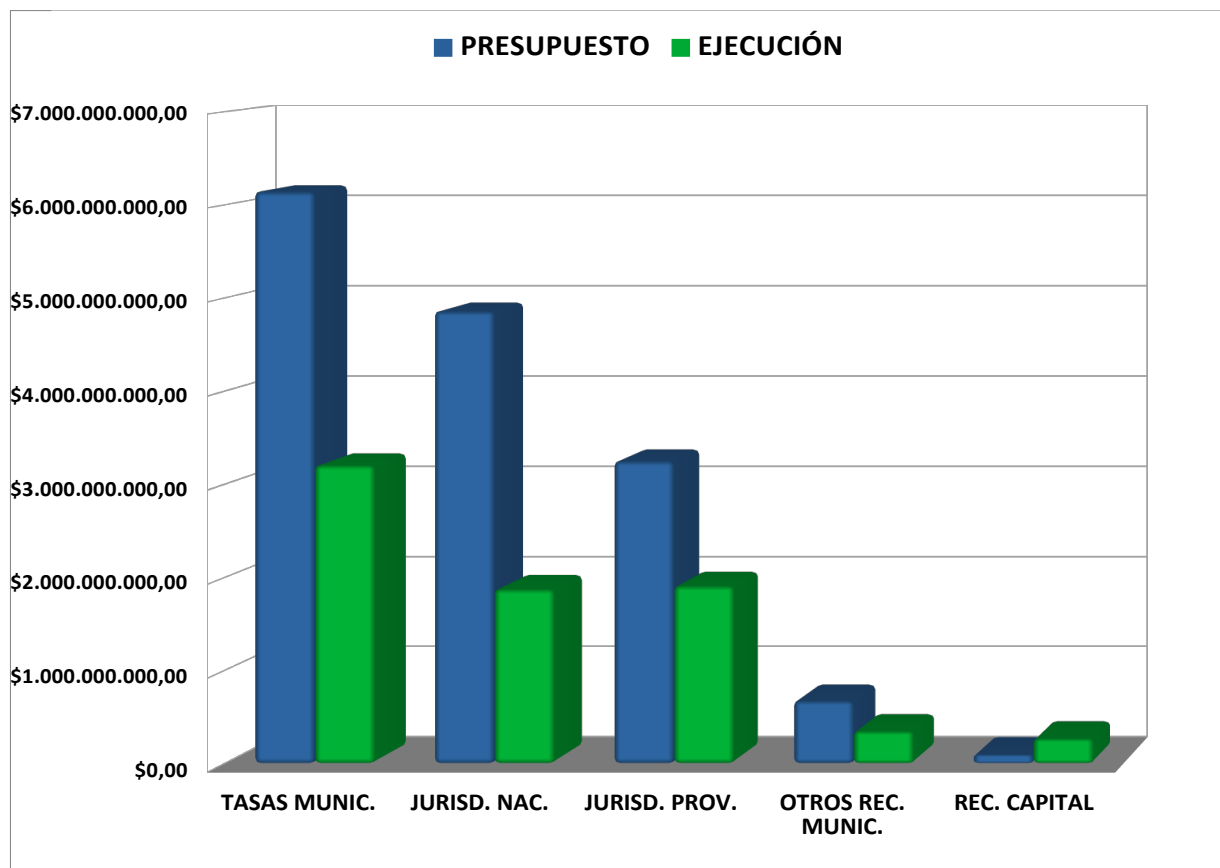
|                                     | En Pesos                | Porcentual      |
|-------------------------------------|-------------------------|-----------------|
| Pavimentación                       | \$188.459.052,64        | 19,36%          |
| Cordón Cuneta y Enripiado           | \$187.827.561,34        | 19,29%          |
| Forestación y Parquización          | \$171.106.040,76        | 17,58%          |
| Desagues Pluviales                  | \$113.566.344,07        | 11,67%          |
| Const. Lajas, Caños, Alcant, Baden  | \$56.902.020,11         | 5,85%           |
| Trab.Públ.con Dividendos Acc.Termas | \$55.566.304,76         | 5,71%           |
| Caminos de la Producción            | \$39.453.203,29         | 4,05%           |
| Construcción de Nichos              | \$33.216.434,40         | 3,41%           |
| Ampliación de Red Cloacal           | \$33.616.948,87         | 3,45%           |
| Balneario Municipal                 | \$23.156.027,25         | 2,38%           |
| Relleno Sanitario                   | \$19.735.256,75         | 2,03%           |
| Polideportivo                       | \$18.289.304,59         | 1,88%           |
| Const.de Veredas                    | \$10.672.609,19         | 1,10%           |
| Inst. Alumbrado Público             | \$9.655.926,62          | 0,99%           |
| Edificios Municipales               | \$4.971.515,81          | 0,51%           |
| Caniles                             | \$2.617.800,00          | 0,27%           |
| Ampliación Red de Agua              | \$2.170.004,56          | 0,22%           |
| Museo                               | \$1.940.219,58          | 0,20%           |
| Const. Y Ampl. De viviendas soci    | \$566.031,74            | 0,06%           |
| <b>TOTAL</b>                        | <b>\$973.488.606,33</b> | <b>100,00 %</b> |



### Ejecución del Cálculo de Recursos

Base: Ejecución al 31/05/2026

|                   | PRESUPUESTO                | EJECUCIÓN                 | PORCENTUAL    |
|-------------------|----------------------------|---------------------------|---------------|
| TASAS MUNIC.      | \$6.144.401.438,59         | \$3.204.655.938,14        | 52,16%        |
| JURISD. NAC.      | \$4.859.315.081,52         | \$1.871.978.212,35        | 38,52%        |
| JURISD. PROV.     | \$3.248.275.860,26         | \$1.907.537.381,62        | 58,72%        |
| OTROS REC. MUNIC. | \$671.369.027,16           | \$345.545.362,51          | 51,47%        |
| REC. CAPITAL      | \$94.753.645,09            | \$267.254.045,09          | 282,05%       |
| <b>TOTAL</b>      | <b>\$15.018.115.052,62</b> | <b>\$7.596.970.939,71</b> | <b>50,59%</b> |



### Ejecución del Presupuesto de Gastos

Base: Ejecución al 31/05/2026

|                   | PRESUPUESTO                | EJECUCIÓN                 | PORCENTUAL    |
|-------------------|----------------------------|---------------------------|---------------|
| PERSONAL          | \$6.737.514.597,44         | \$2.791.932.168,18        | 41,44%        |
| TRAB. PÚBLICOS    | \$2.561.575.147,19         | \$973.488.606,33          | 38,00%        |
| SS. NO PERSONALES | \$2.340.000.000,00         | \$995.446.767,44          | 42,54%        |
| TRANSF. AREAS     | \$2.129.025.307,99         | \$779.930.231,06          | 36,63%        |
| BS. DE CONSUMO    | \$1.000.000.000,00         | \$346.523.897,02          | 34,65%        |
| INV. BS. CAPITAL  | \$250.000.000,00           | \$12.473.664,02           | 4,99%         |
| <b>TOTAL</b>      | <b>\$15.018.115.052,62</b> | <b>\$5.899.795.334,05</b> | <b>39,28%</b> |

