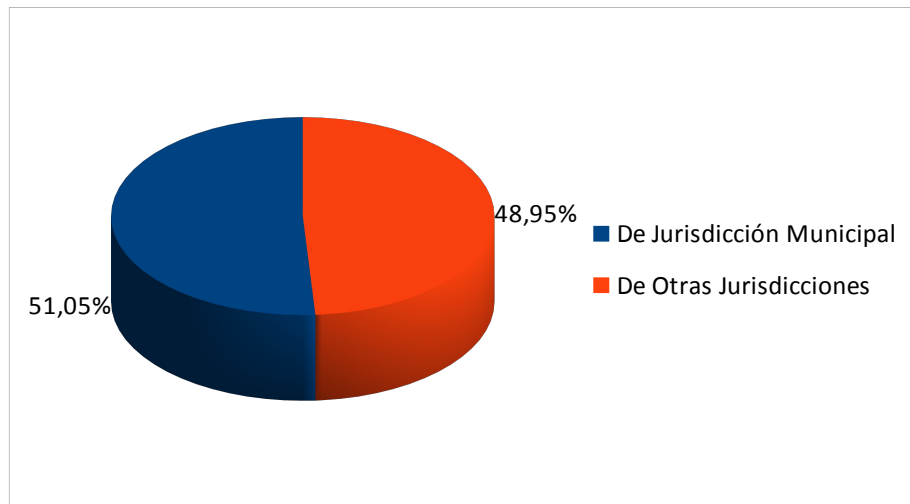


Análisis Gráfico Ejecuciones al 31/01/21

Ingresos Corrientes

Base: Ejecución al 31/01/21

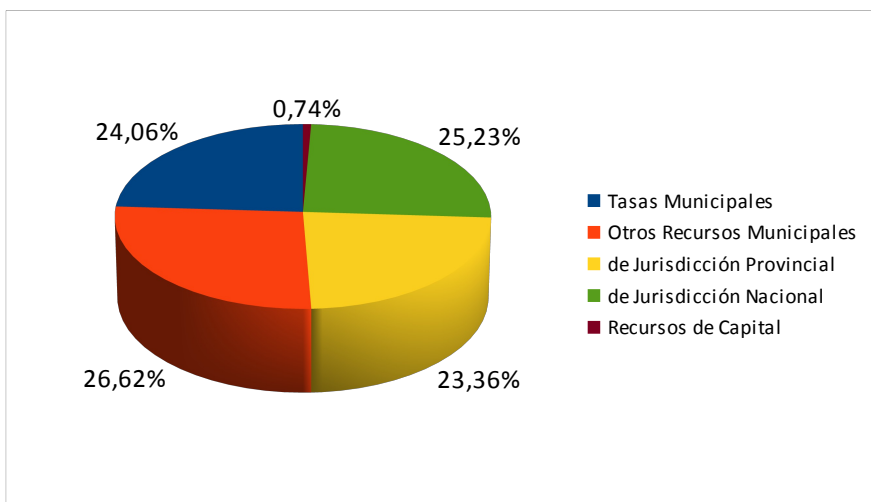
	En Pesos	Porcentual
De Jurisdicción Municipal	\$30.077.540,89	51,05%
De Otras Jurisdicciones	\$28.837.732,16	48,95%
TOTAL	\$58.915.273,05	100,00%



Composición de Ingresos

Base: Ejecución al 31/01/21

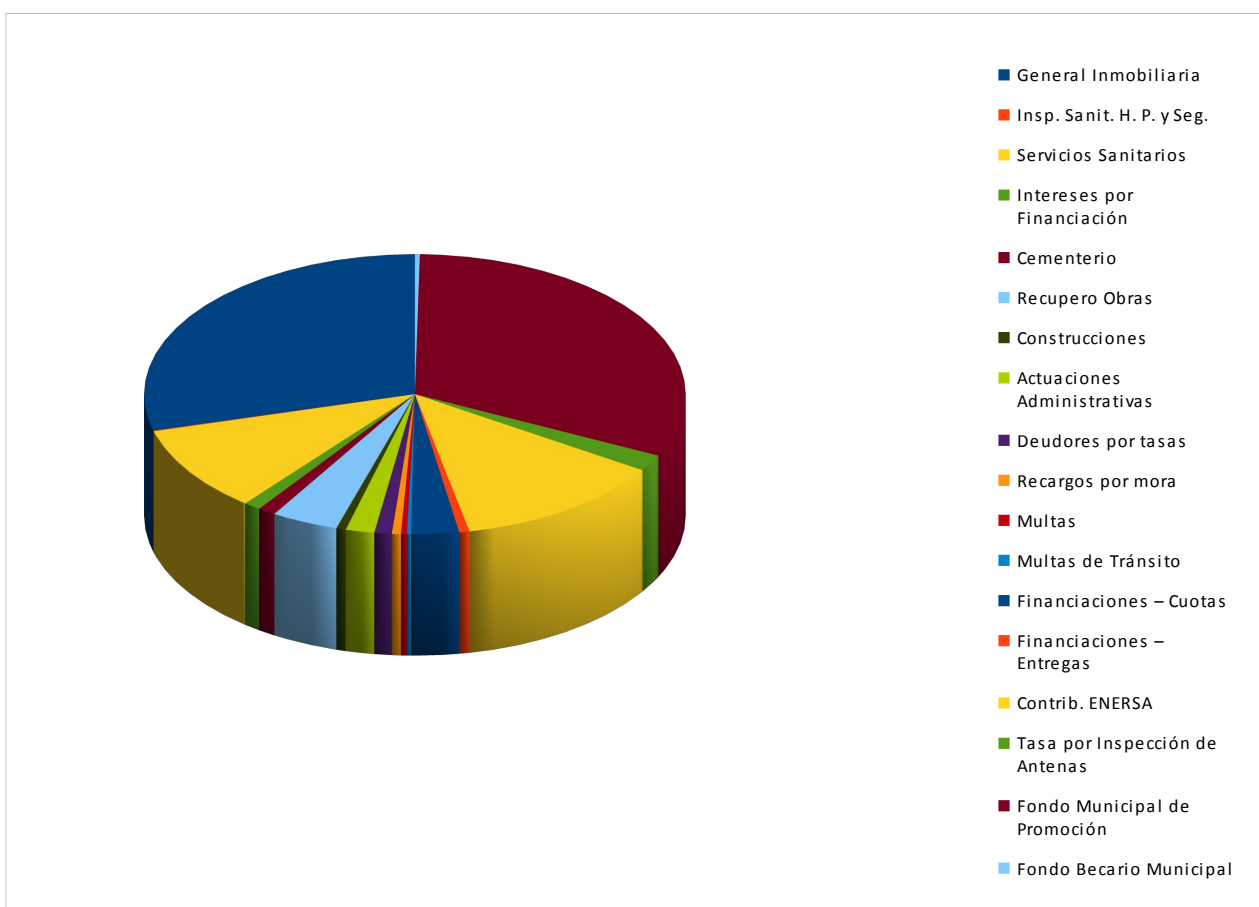
	En Pesos	Porcentual
Tasas Municipales	\$14.280.110,28	24,06%
Otros Recursos Municipales	\$15.797.430,61	26,62%
de Jurisdicción Provincial	\$13.865.388,62	23,36%
de Jurisdicción Nacional	\$14.972.343,54	25,23%
Recursos de Capital	\$436.902,60	0,74%
TOTAL	\$59.352.175,65	100,00%



Tasas Municipales

Base: Ejecución al 31/01/21

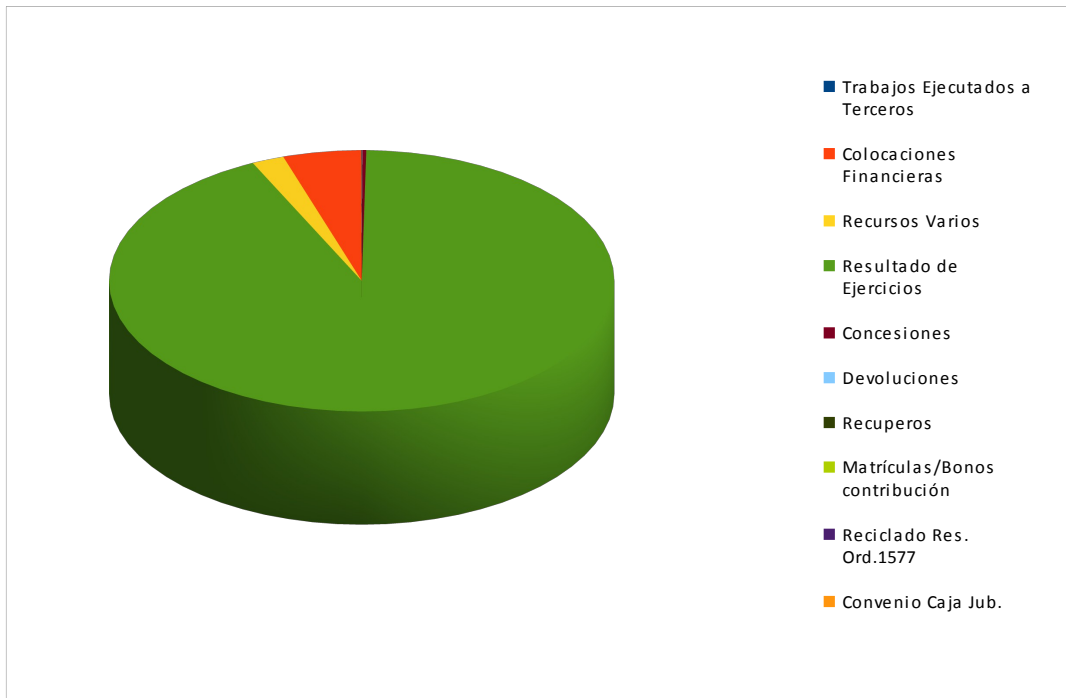
	En Pesos	Porcentual
General Inmobiliaria	\$4.166.923,10	29,18%
Insp. Sanit. H. P. y Seg.	\$10.870,79	0,08%
Servicios Sanitarios	\$1.422.393,36	9,96%
Intereses por Financiación	\$146.178,78	1,02%
Cementerio	\$152.442,00	1,07%
Recupero Obras	\$571.459,42	4,00%
Construcciones	\$82.283,02	0,58%
Actuaciones Administrativas	\$244.908,34	1,72%
Deudores por tasas	\$147.967,22	1,04%
Recargos por mora	\$76.696,16	0,54%
Multas	\$49.782,43	0,35%
Multas de Tránsito	\$34.583,66	0,24%
Financiaciones – Cuotas	\$408.410,23	2,86%
Financiaciones – Entregas	\$87.285,90	0,61%
Contrib. ENERSA	\$1.806.023,80	12,65%
Tasa por Inspección de Antenas	\$270.000,00	1,89%
Fondo Municipal de Promoción	\$4.559.654,86	31,93%
Fondo Becario Municipal	\$42.247,21	0,30%
TOTAL	\$14.280.110,28	100,00%



Otros Recursos Municipales

Base: Ejecución al 31/01/21

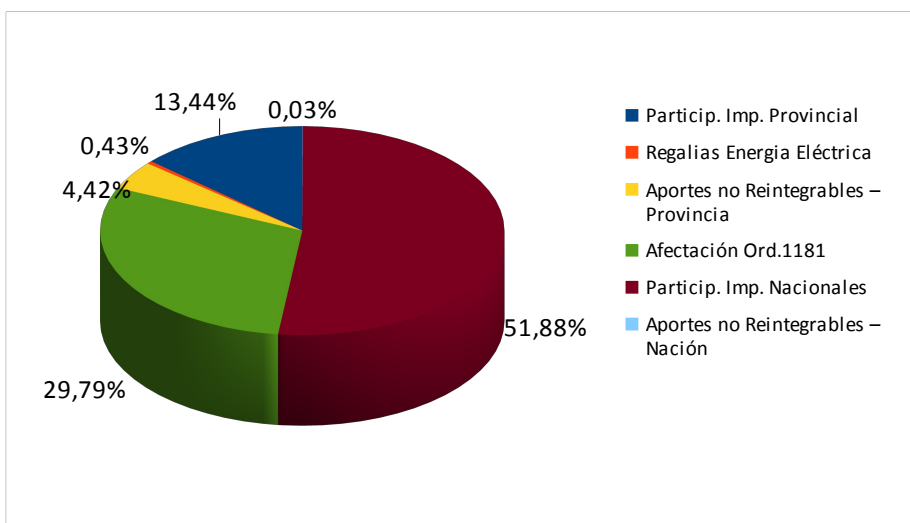
	En Pesos	Porcentual
Trabajos Ejecutados a Terceros	\$3.638,47	0,02%
Colocaciones Financieras	\$791.408,17	5,01%
Recursos Varios	\$326.916,55	2,07%
Resultado de Ejercicios	\$14.629.808,42	92,61%
Concesiones	\$40.000,00	0,25%
Devoluciones	\$3.000,00	0,02%
Recuperos	\$1.070,00	0,01%
Matrículas/Bonos contribución	\$400,00	0,00%
Reciclado Res. Ord.1577	\$0,00	0,00%
Convenio Caja Jub.	\$1.189,00	0,01%
TOTAL	\$15.797.430,61	100,00%



Recursos de Otras Jurisdicciones

Base: Ejecución al 31/01/21

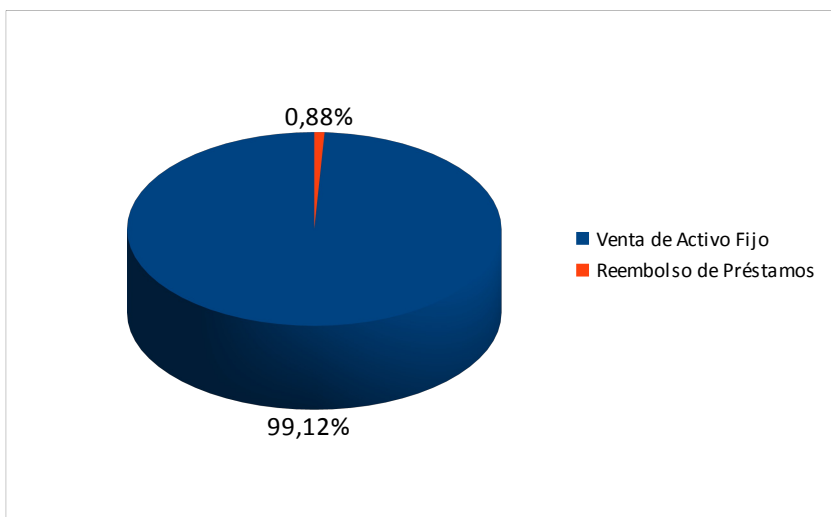
	En Pesos	Porcentual
Particip. Imp. Provincial	\$3.874.847,19	13,44%
Regalias Energia Eléctrica	\$124.192,02	0,43%
Aportes no Reintegrables – Provincia	\$1.274.179,63	4,42%
Afectación Ord.1181	\$8.592.169,78	29,79%
Particip. Imp. Nacionales	\$14.962.289,54	51,88%
Aportes no Reintegrables – Nación	\$10.054,00	0,03%
TOTAL	\$28.837.732,16	100,00%



Recursos de Capital

Base: Ejecución al 31/01/21

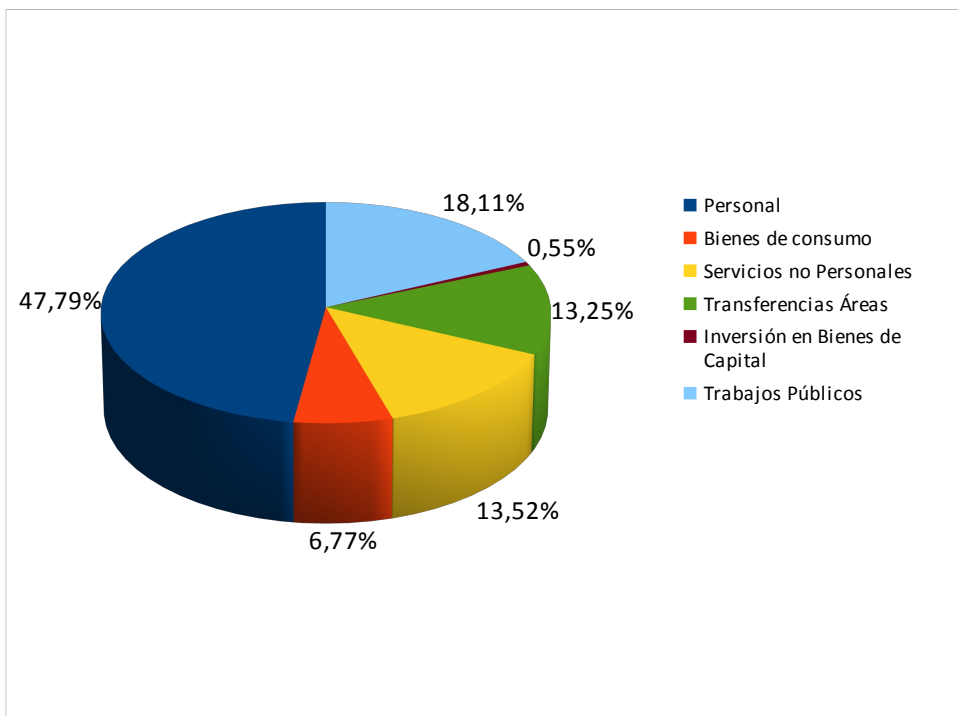
	En Pesos	Porcentual
Venta de Activo Fijo	\$433.051,21	99,12%
Reembolso de Préstamos	\$3.851,39	0,88%
TOTAL	\$436.902,60	100,00%



Composición del Gasto

Base: Ejecución al 31/01/21

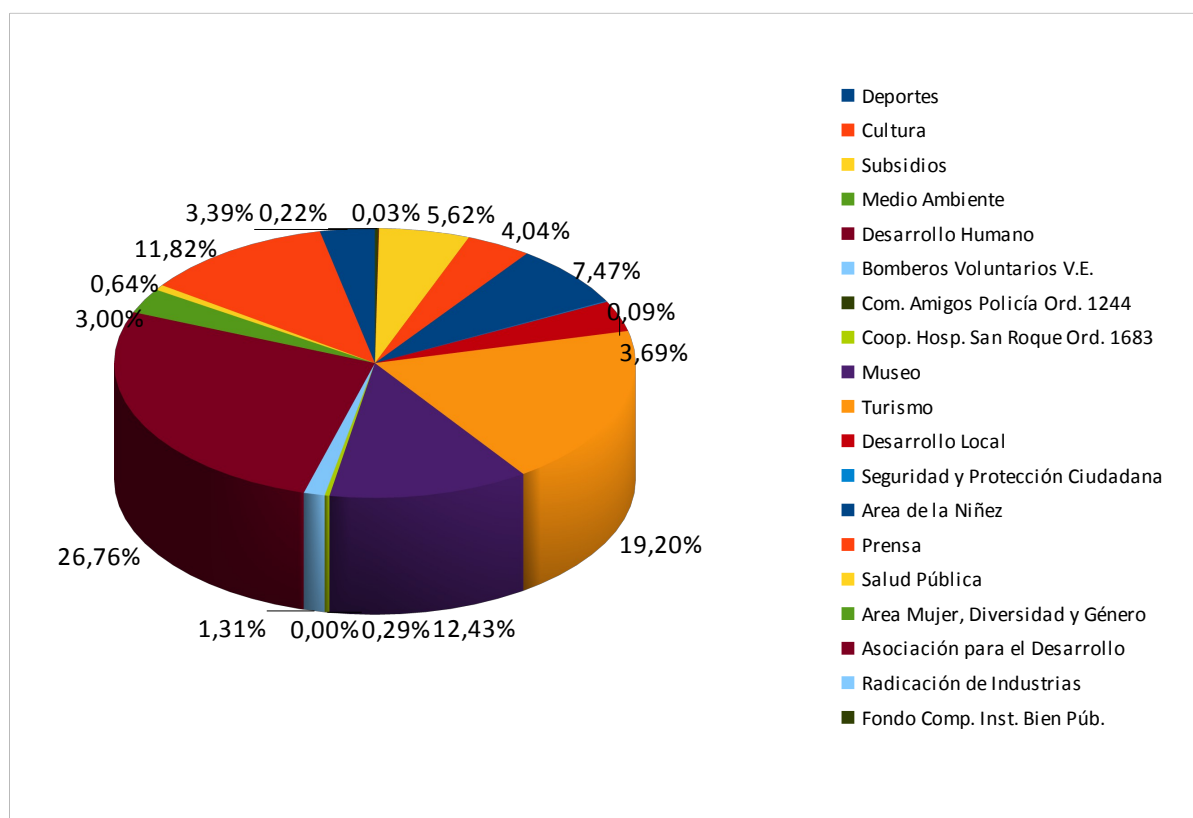
	En Pesos	Porcentual
Personal	\$16.207.406,76	47,79%
Bienes de consumo	\$2.297.092,31	6,77%
Servicios no Personales	\$4.585.197,72	13,52%
Transferencias Áreas	\$4.493.010,19	13,25%
Inversión en Bienes de Capital	\$187.528,24	0,55%
Trabajos Públicos	\$6.143.308,62	18,11%
TOTAL	\$33.913.543,84	100,00%



Destino de las Transferencias

Base: Ejecución al 31/01/21

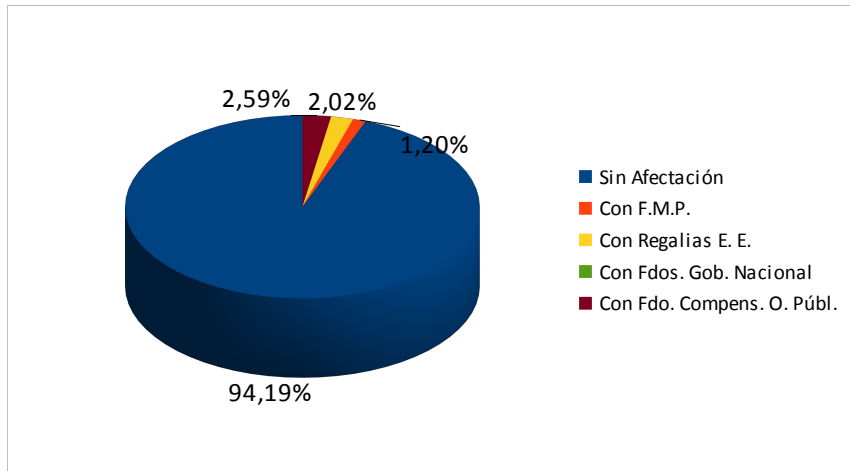
	En Pesos	Porcentual
Deportes	\$152.178,34	3,39%
Cultura	\$530.942,48	11,82%
Subsidios	\$28.640,72	0,64%
Medio Ambiente	\$134.776,58	3,00%
Desarrollo Humano	\$1.202.331,13	26,76%
Bomberos Voluntarios V.E.	\$58.956,76	1,31%
Com. Amigos Policía Ord. 1244	\$10,72	0,00%
Coop. Hosp. San Roque Ord. 1683	\$13.218,94	0,29%
Museo	\$558.369,66	12,43%
Turismo	\$862.682,37	19,20%
Desarrollo Local	\$165.661,07	3,69%
Seguridad y Protección Ciudadana	\$4.168,75	0,09%
Area de la Niñez	\$335.529,17	7,47%
Prensa	\$181.681,36	4,04%
Salud Pública	\$252.557,65	5,62%
Area Mujer, Diversidad y Género	\$0,00	0,00%
Asociación para el Desarrollo	\$1.304,49	0,03%
Radicación de Industrias	\$0,00	0,00%
Fondo Comp. Inst. Bien Púb.	\$10.000,00	0,22%
TOTAL	\$4.493.010,19	100,00%



Trabajos Públicos

Base: Ejecución al 31/01/21

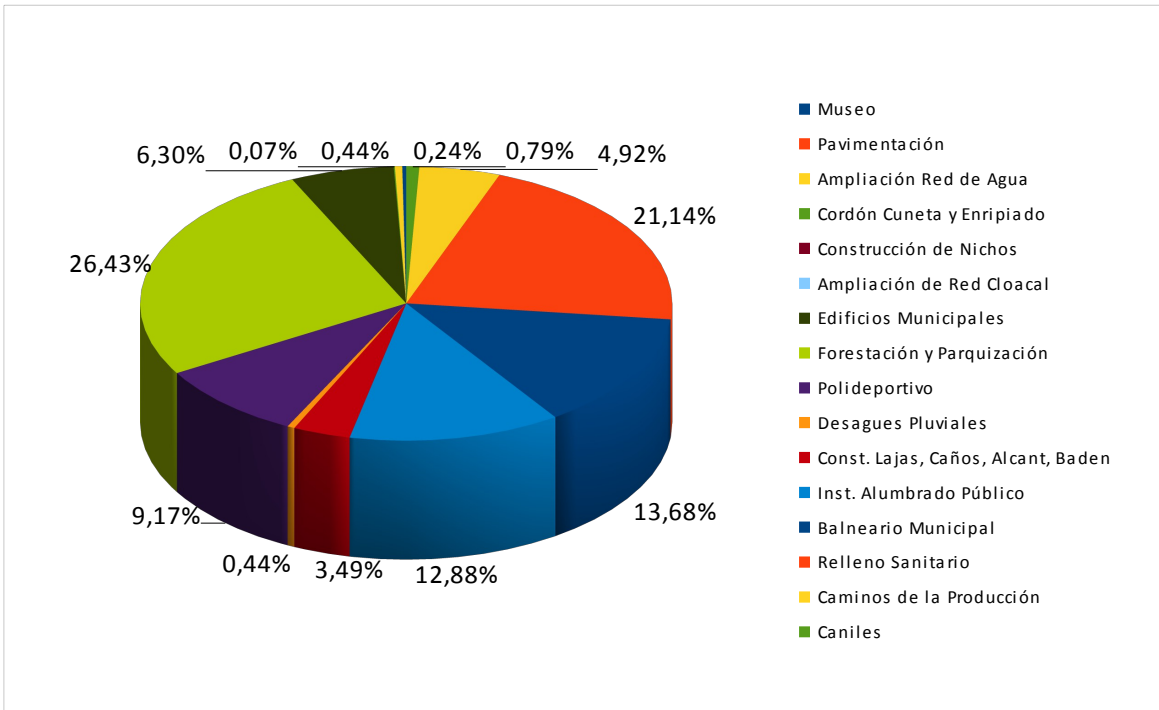
	En Pesos	Porcentual
Sin Afectación	\$5.786.204,67	94,19%
Con F.M.P.	\$73.669,15	1,20%
Con Regalias E. E.	\$124.192,02	2,02%
Con Fdos. Gob. Nacional	\$0,00	0,00%
Con Fdo. Compens. O. Públ.	\$159.242,78	2,59%
TOTAL	\$6.143.308,62	100,00%



Trabajos Públicos S/Afectación

Base: Ejecución al 31/01/21

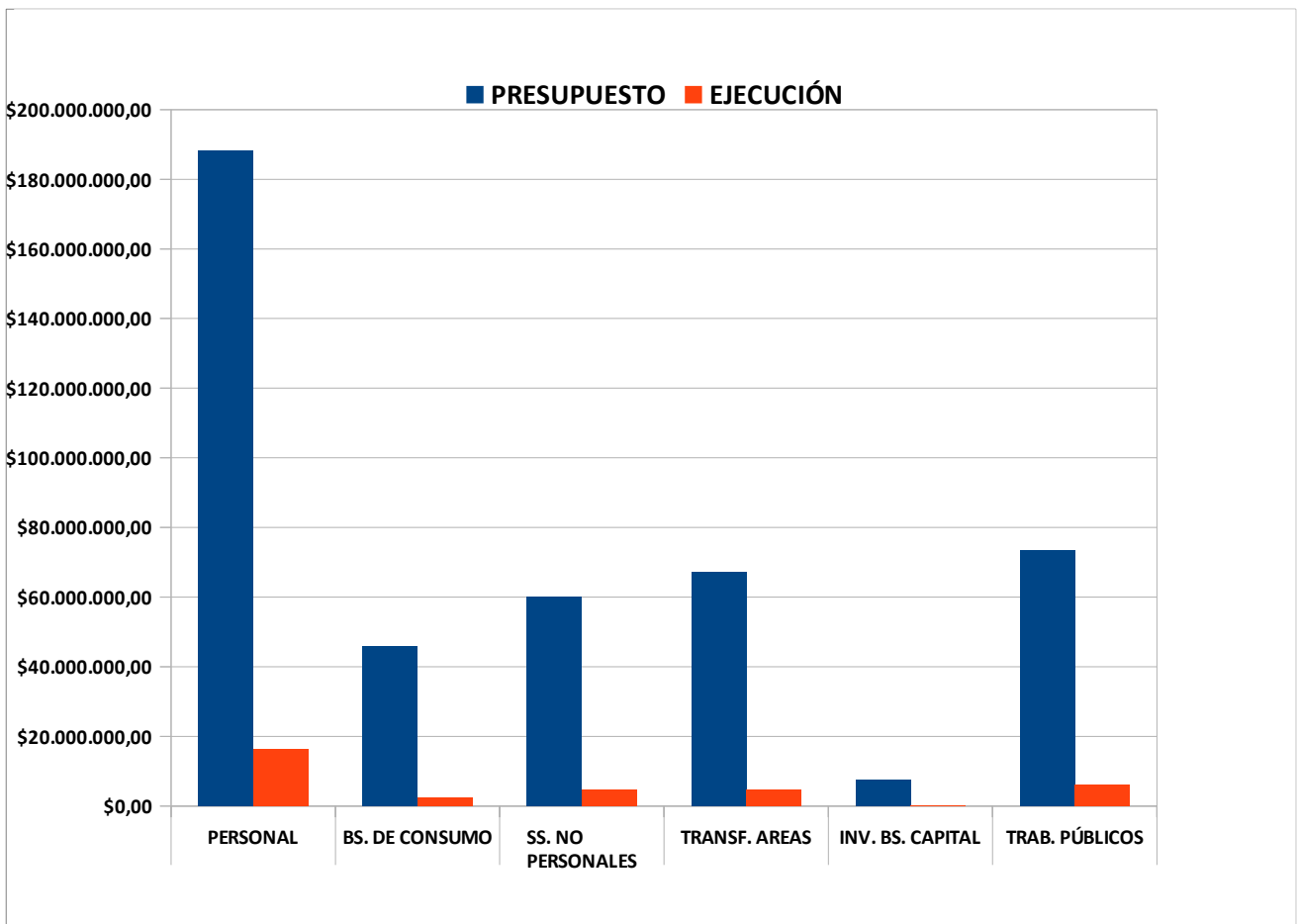
	En Pesos	Porcentual
Museo	\$13.621,23	0,24%
Pavimentación	\$0,00	0,00%
Ampliación Red de Agua	\$25.651,14	0,44%
Cordón Cuneta y Enripiado	\$4.156,13	0,07%
Construcción de Nichos	\$0,00	0,00%
Ampliación de Red Cloacal	\$0,00	0,00%
Edificios Municipales	\$364.521,04	6,30%
Forestación y Parquización	\$1.529.053,20	26,43%
Polideportivo	\$530.753,52	9,17%
Desagues Pluviales	\$25.666,65	0,44%
Const. Lajas, Caños, Alcant, Baden	\$202.107,65	3,49%
Inst. Alumbrado Público	\$745.275,65	12,88%
Balneario Municipal	\$791.662,12	13,68%
Relleno Sanitario	\$1.223.246,96	21,14%
Camino de la Producción	\$284.688,38	4,92%
Caniles	\$45.801,00	0,79%
TOTAL	\$5.786.204,67	100,00%



Ejecución del Presupuesto de Gastos

Base: Ejecución al 31/01/21

	PRESUPUESTO	EJECUCIÓN	PORCENTUAL
PERSONAL	\$188.084.429,10	\$16.207.406,76	8,62%
BS. DE CONSUMO	\$46.000.000,00	\$2.297.092,31	4,99%
SS. NO PERSONALES	\$60.000.000,00	\$4.585.197,72	7,64%
TRANSF. AREAS	\$67.148.390,33	\$4.493.010,19	6,69%
INV. BS. CAPITAL	\$7.440.000,00	\$187.528,24	2,52%
TRAB. PÚBLICOS	\$73.362.694,48	\$6.143.308,62	8,37%
TOTAL	\$442.035.513,91	\$33.913.543,84	7,67%



Ejecución del Cálculo de Recursos

Base: Ejecución al 31/01/21

	PRESUPUESTO	EJECUCIÓN	PORCENTUAL
TASAS MUNIC.	\$185.834.691,20	\$14.280.110,28	7,68%
OTROS REC. MUNIC.	\$10.530.000,00	\$15.797.430,61	150,02%
JURISD. PROV.	\$96.472.474,71	\$13.865.388,62	14,37%
JURISD. NAC.	\$149.000.000,00	\$14.972.343,54	10,05%
REC. CAPITAL	\$198.348,00	\$436.902,60	220,27%
TOTAL	\$442.035.513,91	\$59.352.175,65	13,43%

