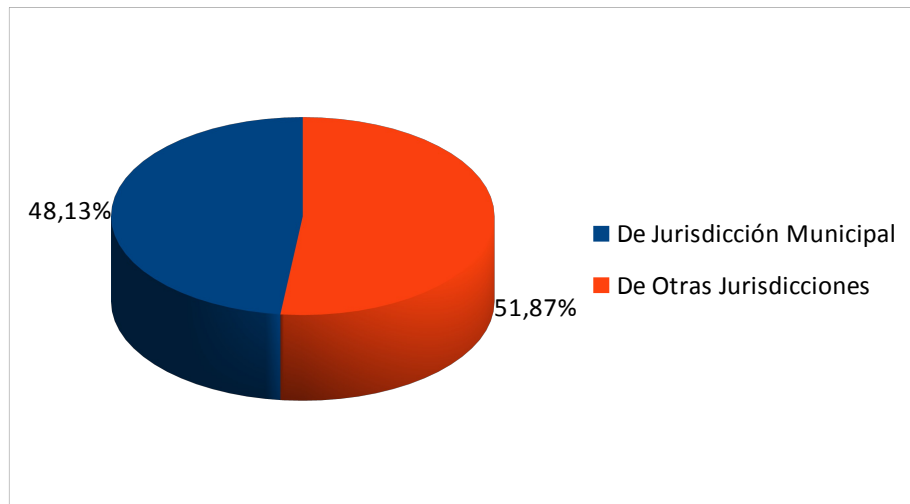


Análisis Gráfico Ejecuciones al 28/02/21

Ingresos Corrientes

Base: Ejecución al 28/02/21

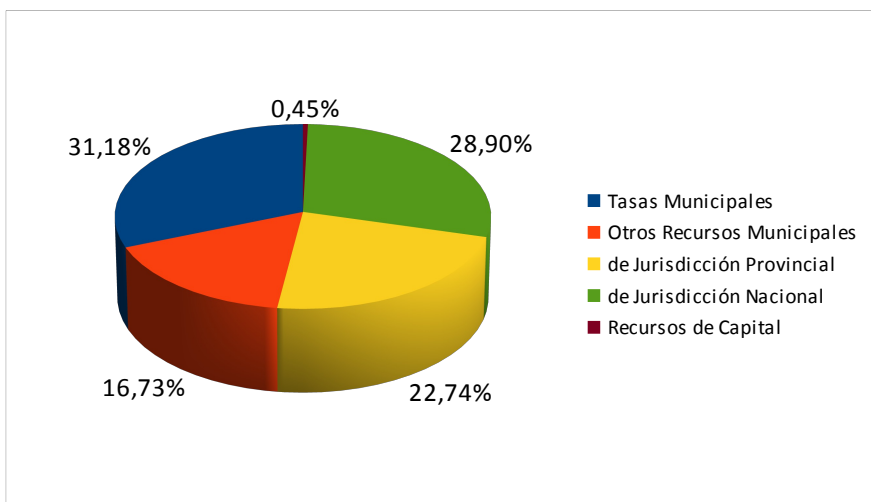
	En Pesos	Porcentual
De Jurisdicción Municipal	\$47.063.861,99	48,13%
De Otras Jurisdicciones	\$50.721.355,03	51,87%
TOTAL	\$97.785.217,02	100,00%



Composición de Ingresos

Base: Ejecución al 28/02/21

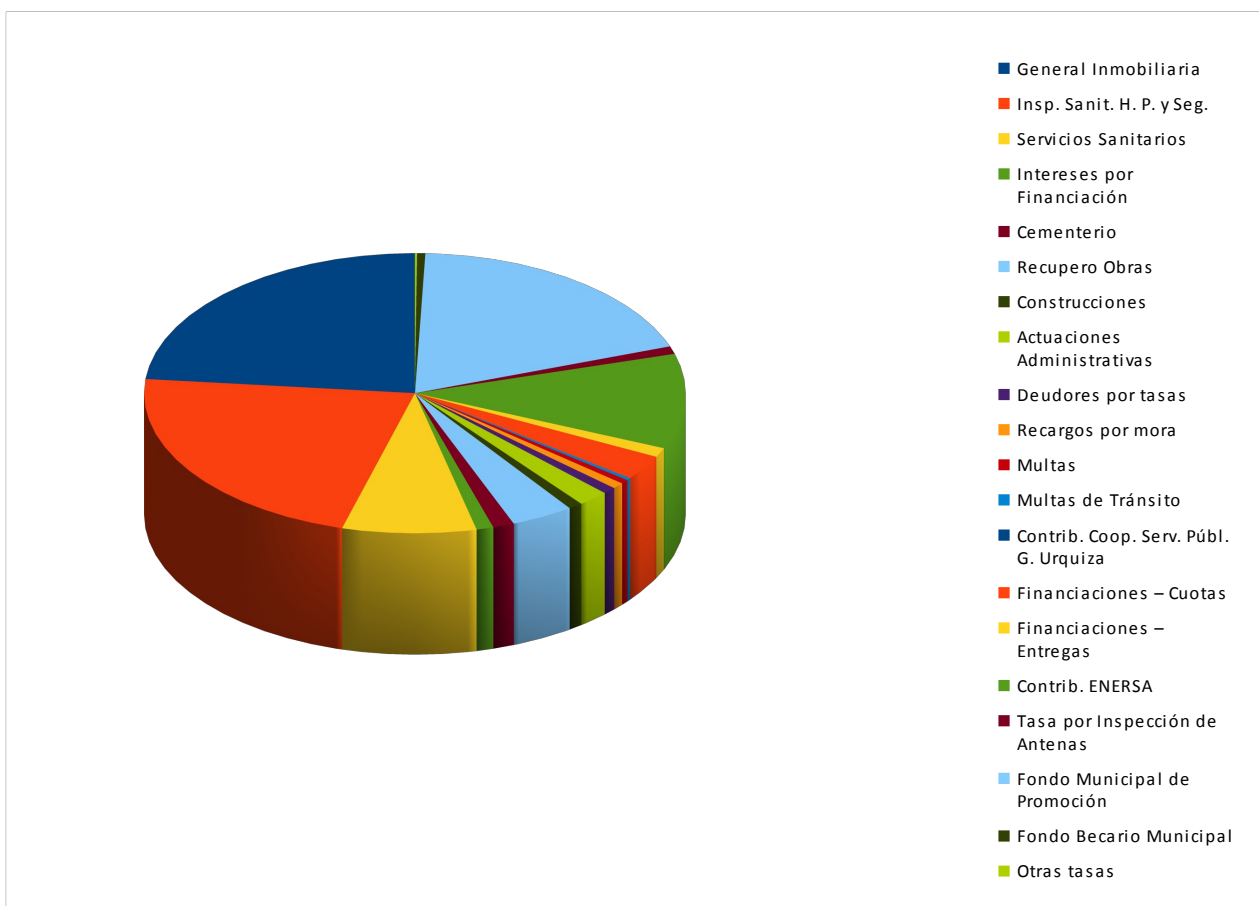
	En Pesos	Porcentual
Tasas Municipales	\$30.627.900,20	31,18%
Otros Recursos Municipales	\$16.435.961,79	16,73%
de Jurisdicción Provincial	\$22.335.142,03	22,74%
de Jurisdicción Nacional	\$28.386.213,00	28,90%
Recursos de Capital	\$440.616,60	0,45%
TOTAL	\$98.225.833,62	100,00%



Tasas Municipales

Base: Ejecución al 28/02/21

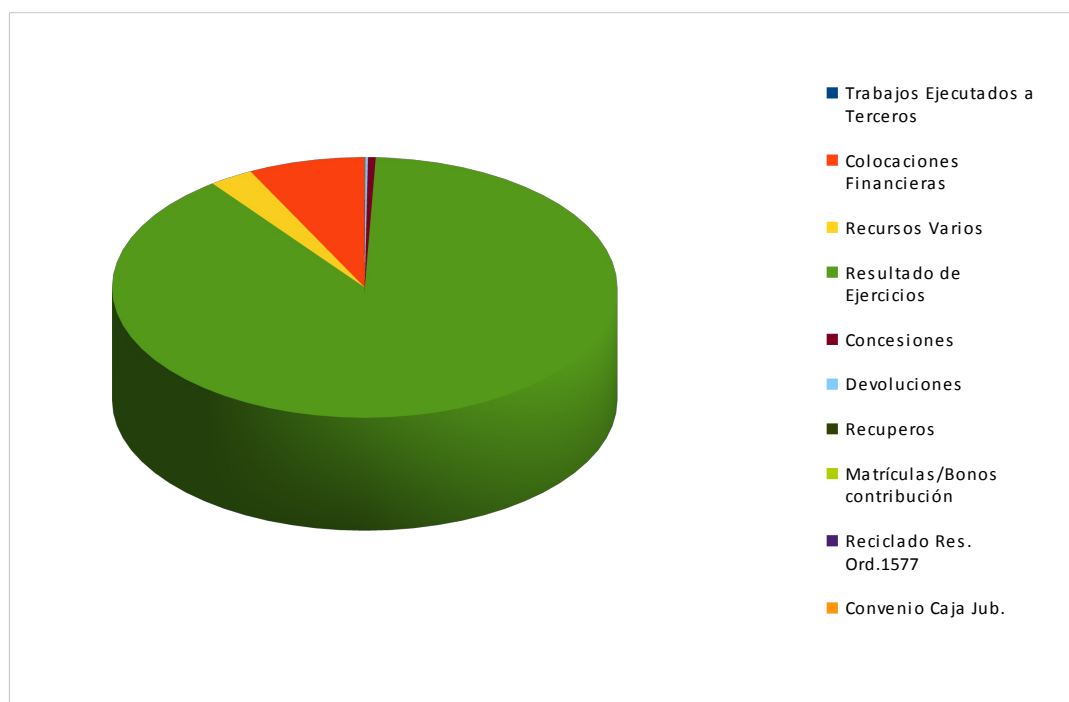
	En Pesos	Porcentual
General Inmobiliaria	\$7.161.806,57	23,38%
Insp. Sanit. H. P. y Seg.	\$6.823.108,30	22,28%
Servicios Sanitarios	\$2.450.691,36	8,00%
Intereses por Financiación	\$311.346,11	1,02%
Cementerio	\$389.371,50	1,27%
Recupero Obras	\$1.143.136,24	3,73%
Construcciones	\$261.539,93	0,85%
Actuaciones Administrativas	\$561.178,36	1,83%
Deudores por tasas	\$243.232,87	0,79%
Recargos por mora	\$214.604,00	0,70%
Multas	\$149.532,55	0,49%
Multas de Tránsito	\$79.992,88	0,26%
Contrib. Coop. Serv. Públ. G. Urquiza	\$0,00	0,00%
Financiaciones – Cuotas	\$888.615,04	2,90%
Financiaciones – Entregas	\$323.488,71	1,06%
Contrib. ENERSA	\$3.362.111,26	10,98%
Tasa por Inspección de Antenas	\$270.000,00	0,88%
Fondo Municipal de Promoción	\$5.805.836,34	18,96%
Fondo Becario Municipal	\$148.557,23	0,49%
Otras tasas	\$39.750,95	0,13%
TOTAL	\$30.627.900,20	100,00%



Otros Recursos Municipales

Base: Ejecución al 28/02/21

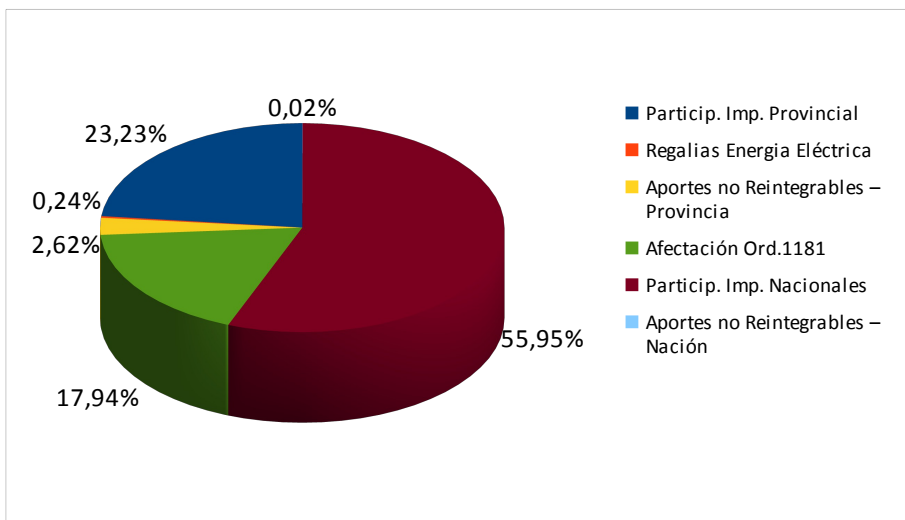
	En Pesos	Porcentual
Trabajos Ejecutados a Terceros	\$3.638,47	0,02%
Colocaciones Financieras	\$1.224.558,84	7,45%
Recursos Varios	\$463.516,06	2,82%
Resultado de Ejercicios	\$14.629.808,42	89,01%
Concesiones	\$80.000,00	0,49%
Devoluciones	\$28.900,00	0,18%
Recuperos	\$1.890,00	0,01%
Matrículas/Bonos contribución	\$400,00	0,00%
Reciclado Res. Ord.1577	\$0,00	0,00%
Convenio Caja Jub.	\$3.250,00	0,02%
TOTAL	\$16.435.961,79	100,00%



Recursos de Otras Jurisdicciones

Base: Ejecución al 28/02/21

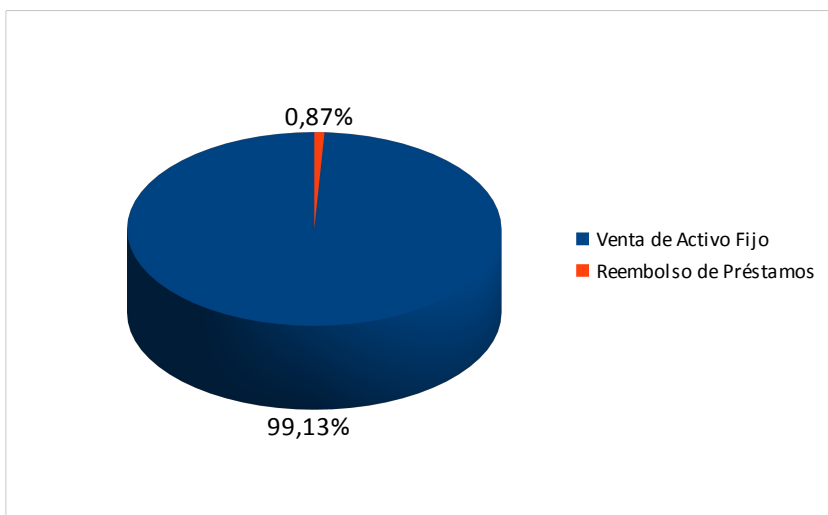
	En Pesos	Porcentual
Particip. Imp. Provincial	\$11.783.858,12	23,23%
Regalias Energia Eléctrica	\$124.192,02	0,24%
Aportes no Reintegrables – Provincia	\$1.330.091,63	2,62%
Afectación Ord.1181	\$9.097.000,26	17,94%
Particip. Imp. Nacionales	\$28.376.159,00	55,95%
Aportes no Reintegrables – Nación	\$10.054,00	0,02%
TOTAL	\$50.721.355,03	100,00%



Recursos de Capital

Base: Ejecución al 28/02/21

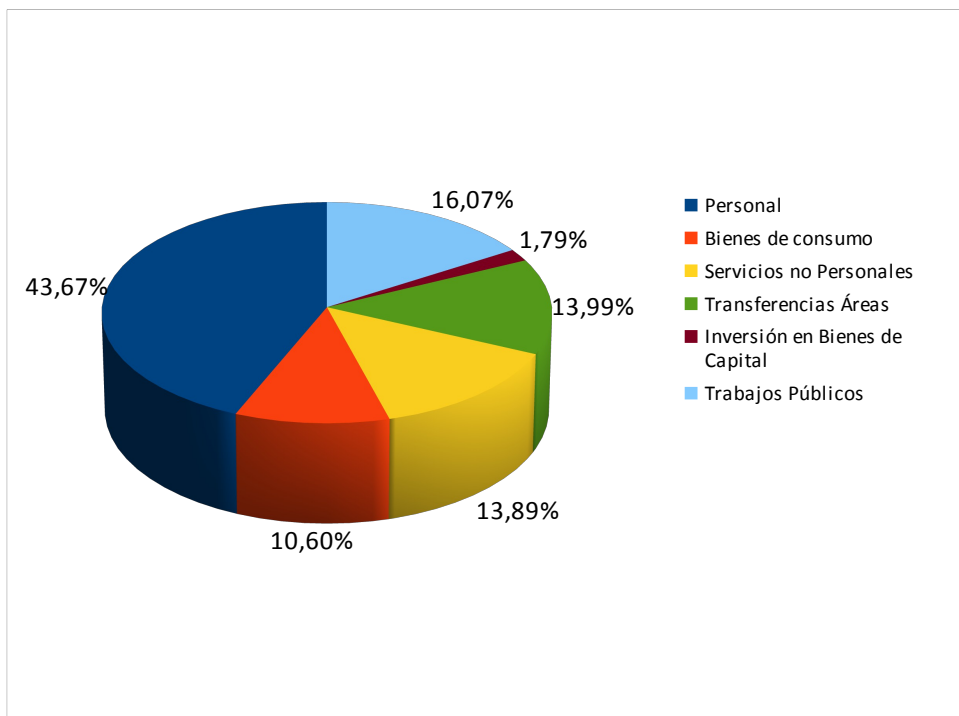
	En Pesos	Porcentual
Venta de Activo Fijo	\$436.765,21	99,13%
Reembolso de Préstamos	\$3.851,39	0,87%
TOTAL	\$440.616,60	100,00%



Composición del Gasto

Base: Ejecución al 28/02/21

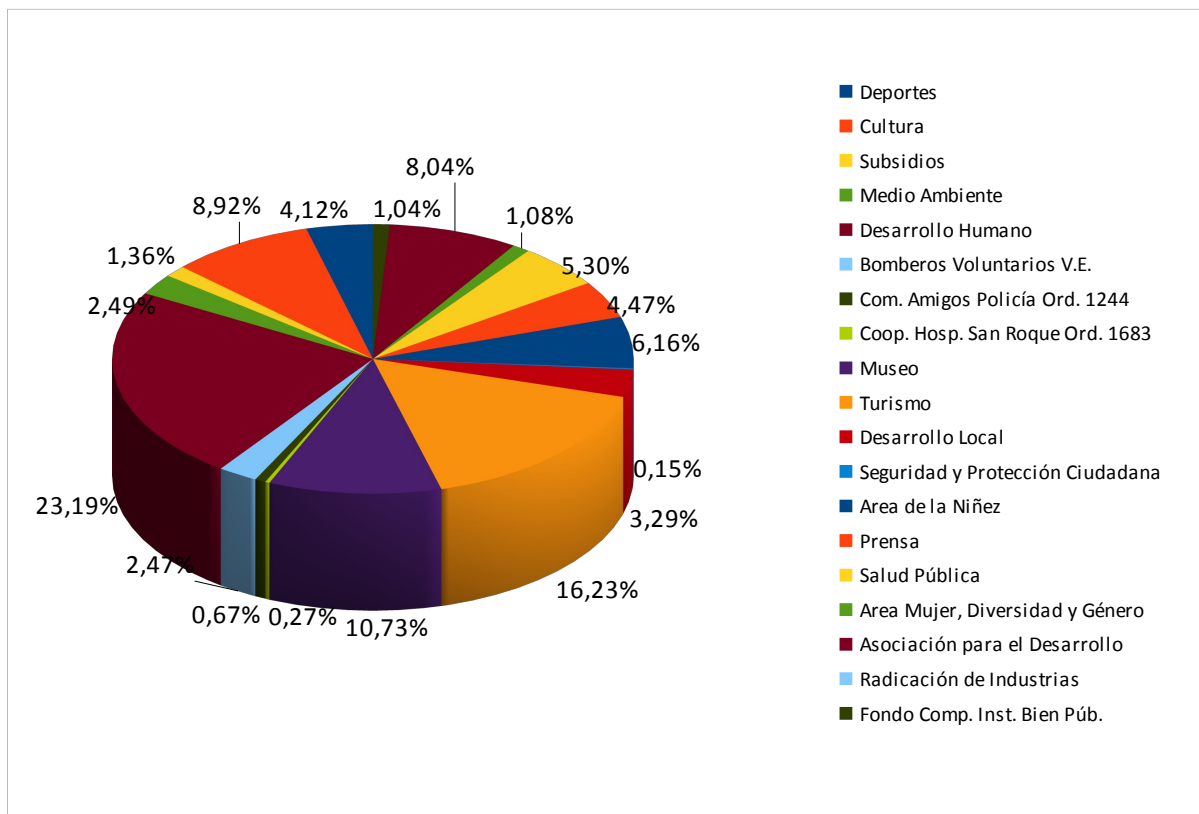
	En Pesos	Porcentual
Personal	\$31.661.712,84	43,67%
Bienes de consumo	\$7.685.951,12	10,60%
Servicios no Personales	\$10.066.871,56	13,89%
Transferencias Áreas	\$10.139.736,16	13,99%
Inversión en Bienes de Capital	\$1.298.446,95	1,79%
Trabajos Públicos	\$11.648.114,56	16,07%
TOTAL	\$72.500.833,19	100,00%



Destino de las Transferencias

Base: Ejecución al 28/02/21

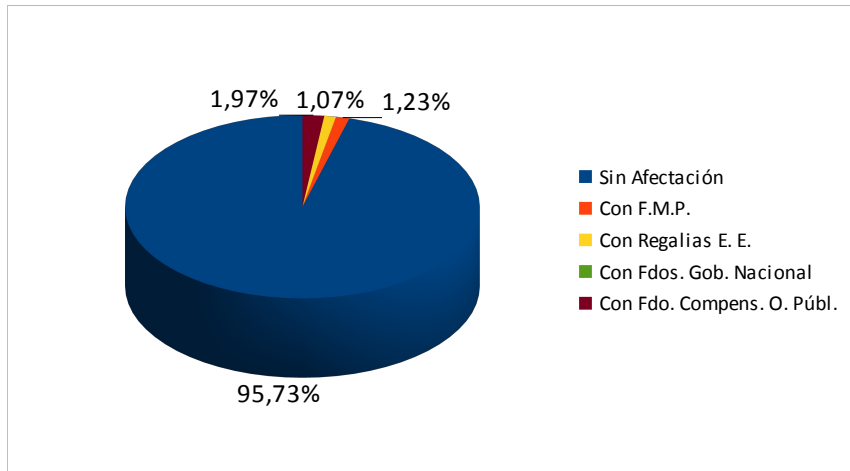
	En Pesos	Porcentual
Deportes	\$417.430,76	4,12%
Cultura	\$904.892,36	8,92%
Subsidios	\$138.320,25	1,36%
Medio Ambiente	\$252.554,68	2,49%
Desarrollo Humano	\$2.351.565,34	23,19%
Bomberos Voluntarios V.E.	\$250.637,78	2,47%
Com. Amigos Policía Ord. 1244	\$67.834,47	0,67%
Coop. Hosp. San Roque Ord. 1683	\$27.640,46	0,27%
Museo	\$1.087.818,08	10,73%
Turismo	\$1.645.365,93	16,23%
Desarrollo Local	\$333.707,12	3,29%
Seguridad y Protección Ciudadana	\$15.519,20	0,15%
Area de la Niñez	\$624.783,57	6,16%
Prensa	\$453.484,25	4,47%
Salud Pública	\$537.341,62	5,30%
Area Mujer, Diversidad y Género	\$109.650,00	1,08%
Asociación para el Desarrollo	\$815.475,00	8,04%
Radicación de Industrias	\$0,00	0,00%
Fondo Comp. Inst. Bien Púb.	\$105.715,29	1,04%
TOTAL	\$10.139.736,16	100,00%



Trabajos Públicos

Base: Ejecución al 28/02/21

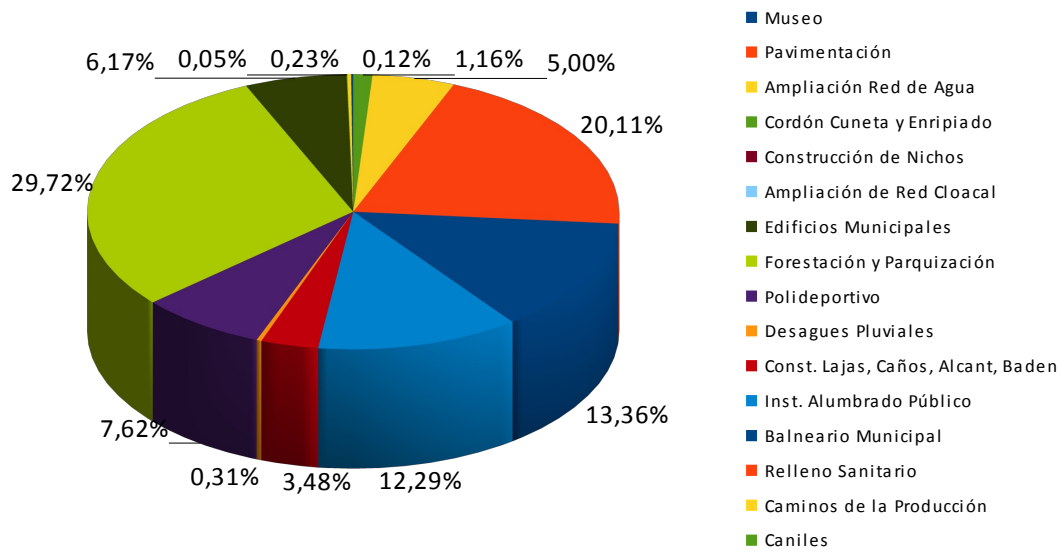
	En Pesos	Porcentual
Sin Afectación	\$11.150.644,95	95,73%
Con F.M.P.	\$143.711,06	1,23%
Con Regalias E. E.	\$124.192,02	1,07%
Con Fdos. Gob. Nacional	\$0,00	0,00%
Con Fdo. Compens. O. Públ.	\$229.566,53	1,97%
TOTAL	\$11.648.114,56	100,00%



Trabajos Públicos S/Afectación

Base: Ejecución al 28/02/21

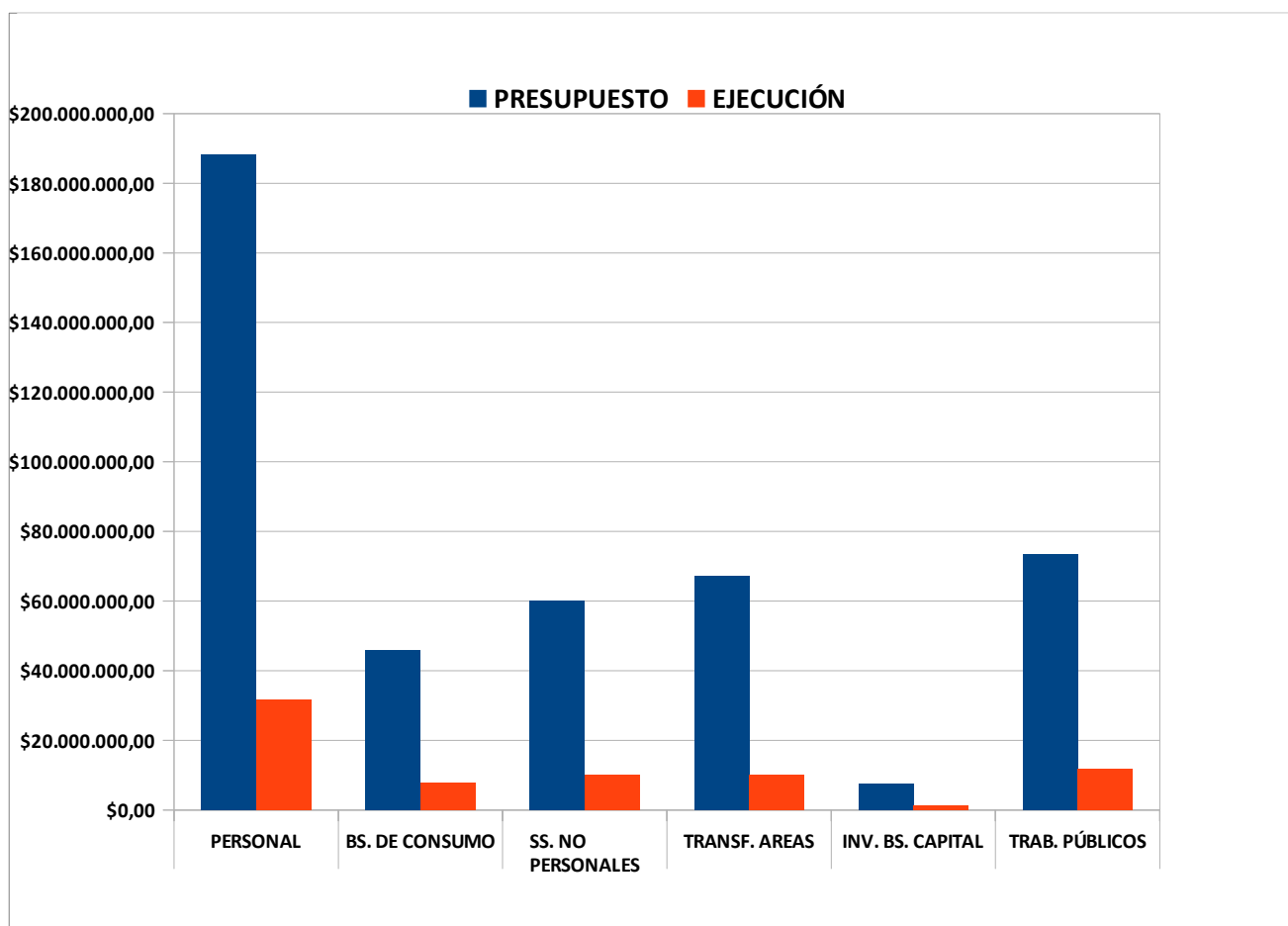
	En Pesos	Porcentual
Museo	\$13.621,23	0,12%
Pavimentación	\$0,00	0,00%
Ampliación Red de Agua	\$25.651,14	0,23%
Cordón Cuneta y Enripiado	\$5.377,26	0,05%
Construcción de Nichos	\$0,00	0,00%
Ampliación de Red Cloacal	\$0,00	0,00%
Edificios Municipales	\$688.333,81	6,17%
Forestación y Parquización	\$3.313.585,19	29,72%
Polideportivo	\$850.182,84	7,62%
Desagues Pluviales	\$34.183,52	0,31%
Const. Lajas, Caños, Alcant, Baden	\$388.562,76	3,48%
Inst. Alumbrado Público	\$1.369.993,30	12,29%
Balneario Municipal	\$1.489.319,06	13,36%
Relleno Sanitario	\$2.242.460,91	20,11%
Caminos de la Producción	\$557.809,43	5,00%
Caniles	\$129.064,50	1,16%
Construcción de Veredas	\$42.500,00	0,38%
TOTAL	\$11.150.644,95	100,00%



Ejecución del Presupuesto de Gastos

Base: Ejecución al 28/02/21

	PRESUPUESTO	EJECUCIÓN	PORCENTUAL
PERSONAL	\$188.084.429,10	\$31.661.712,84	16,83%
BS. DE CONSUMO	\$46.000.000,00	\$7.685.951,12	16,71%
SS. NO PERSONALES	\$60.000.000,00	\$10.066.871,56	16,78%
TRANSF. AREAS	\$67.148.390,33	\$10.139.736,16	15,10%
INV. BS. CAPITAL	\$7.440.000,00	\$1.298.446,95	17,45%
TRAB. PÚBLICOS	\$73.362.694,48	\$11.648.114,56	15,88%
TOTAL	\$442.035.513,91	\$72.500.833,19	16,40%



Ejecución del Cálculo de Recursos

Base: Ejecución al 28/02/21

	PRESUPUESTO	EJECUCIÓN	PORCENTUAL
TASAS MUNIC.	\$185.834.691,20	\$30.627.900,20	16,48%
OTROS REC. MUNIC.	\$10.530.000,00	\$16.435.961,79	156,09%
JURISD. PROV.	\$96.472.474,71	\$22.335.142,03	23,15%
JURISD. NAC.	\$149.000.000,00	\$28.386.213,00	19,05%
REC. CAPITAL	\$198.348,00	\$440.616,60	222,14%
TOTAL	\$442.035.513,91	\$98.225.833,62	22,22%

